

Com puc generar l'informe de vida laboral?

A continuació us mostrem el camí per aconseguir l'Informe de Vida Laboral:

1. Accediu a la pàgina de la Seguretat Social <https://sede.seg-social.gob.es/>

Una vegada a la pàgina seleccioneu l'apartat "Ciudadanos" – «Informes i Certificats»



2. Des de aquí es despleguen moltes opcions, buscar «Informe de tu Vida Laboral»



3. A continuació clicar en «Obtenir accés»



4. Ara clicar a «Consultar vida laboral»



Informe de tu vida laboral





Consulta todas tus situaciones de alta y baja en los distintos regímenes de la Seguridad Social y el número de días que has estado en alta.

Consultar vida laboral

Consultar como apoderado

5. Caldrà escollir la forma d'identificar-se:

Identifícate

-  Cl@ve Permanente
-  Cl@ve PIN
-  Vía SMS
-  DNIe o certificado

Si tens [Cl@ve](#) Permanente o [Cl@ve](#) PIN pots escollir aquesta opció.

Si no tens certificat digital pots escollir Via SMS.

6. Si escollim la opció Via SMS, s'ha d'emplenar el DNI, la data de naixement i el número de Telèfon mòbil.

Accede vía SMS

DNI o NIE

Fecha de nacimiento

Teléfono móvil

Te enviaremos un SMS a tu móvil con un código de seguridad que te pediremos a continuación.

Siguiente

Rebreu un codi via SMS que s'ha d'afegir al següent pas:

Accede vía SMS

Revisa tu teléfono móvil

Te hemos enviado un SMS con un código de seguridad de un sólo uso al: +34 65****584.

Entrar

[No recibo el SMS](#)

5. Un cop en aquesta pàgina, baixar fins al final on es troba la opció de descarregar l'informe:



Descargar vida laboral ↓

Rectificar error