

APARCAMENTS PROJECTATS EN LA URBANITZACIÓ L'AMETLLAREDA

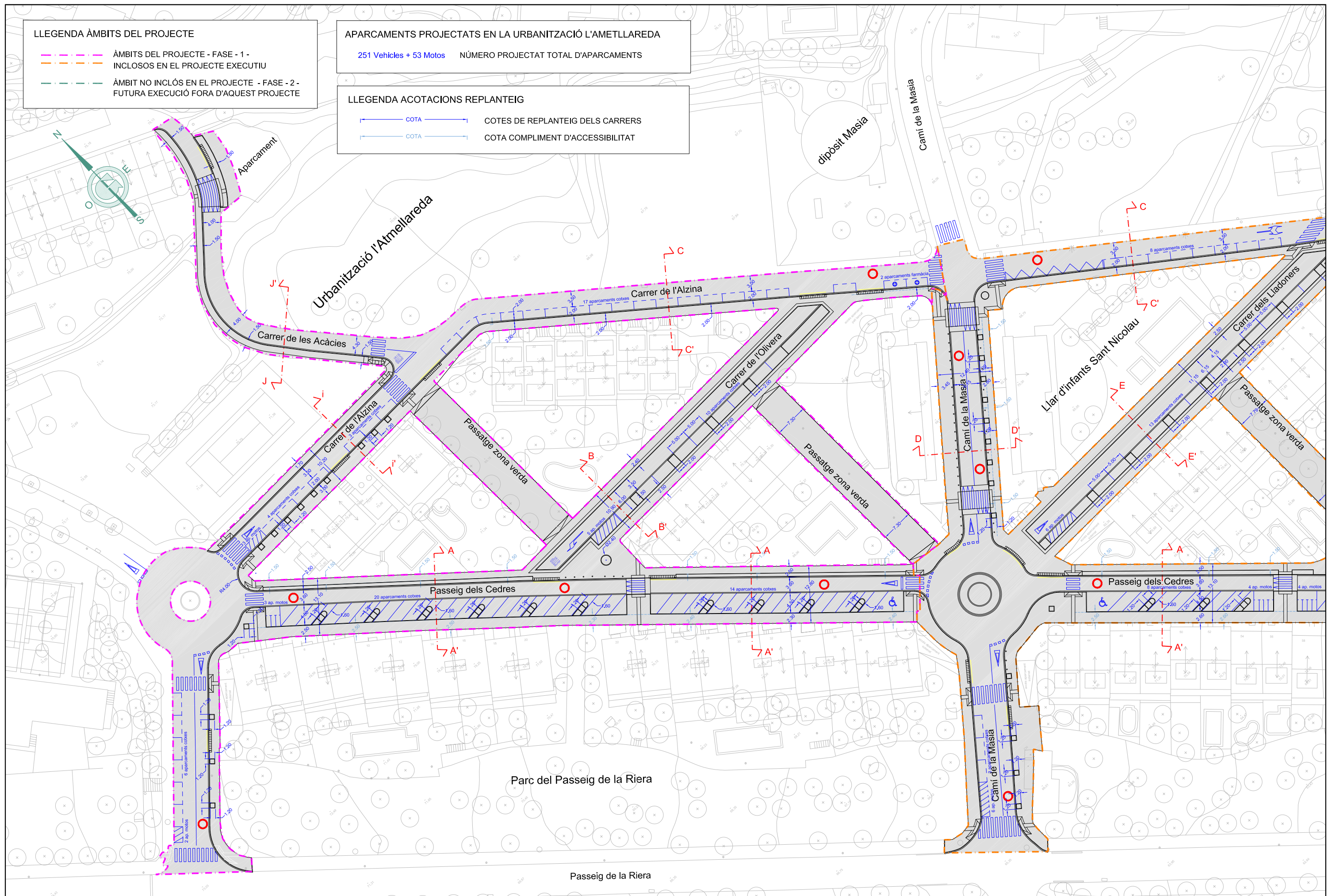
251 Vehicles + 53 Motos NÚMERO PROJECTAT TOTAL D'APARCAMENTS

LLEGENDA ACOTACIONS REPLANTEIG

	COTES DE REPLANTEIG DELS CARRERS
	COTA COMPLIMENT D'ACCESSIBILITAT

LLEGENDA ÀMBITS DEL PROJECTE

	ÀMBITS DEL PROJECTE - FASE - 1 -
	INCLUSOS EN EL PROJECTE EXECUTIU
	ÀMBIT NO INCLÓS EN EL PROJECTE - FASE - 2 -
	FUTURA EXECUCIÓ FORA D'AQUEST PROJECTE



LLEGENDA ÀMBITS DEL PROJECTE

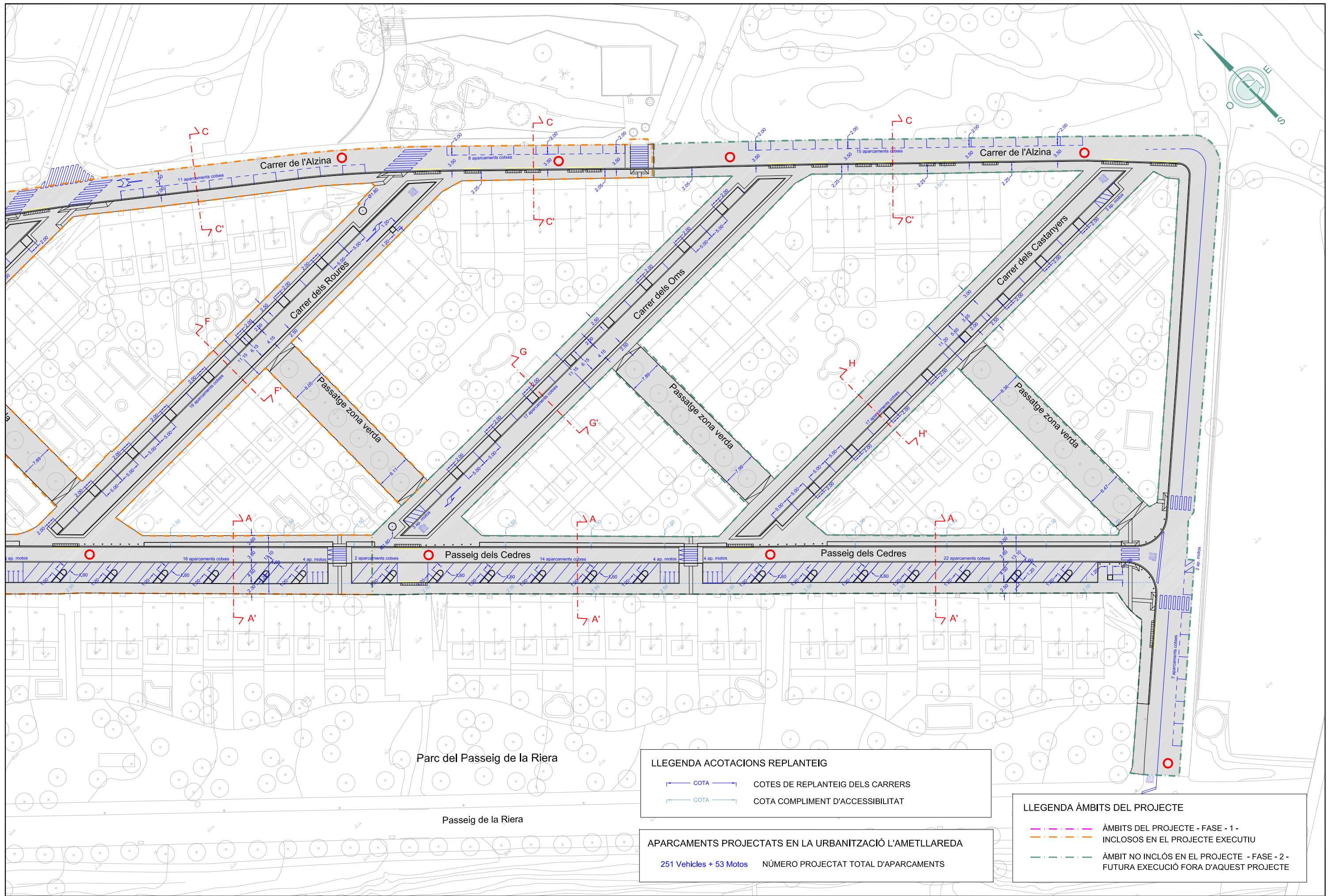
- ÀMBITS DEL PROJECTE - FASE - 1 - INCLUSOS EN EL PROJECTE EXECUTIU
- ÀMBIT NO INCLÓS EN EL PROJECTE - FASE - 2 - FUTURA EXECUCIÓ FORA D'AQUEST PROJECTE

APARCAMENTS PROJECTATS EN LA URBANITZACIÓ L'AMETLLAREDA

251 Vehicles + 53 Motos NÚMERO PROJECTAT TOTAL D'APARCAMENTS

LLEGENDA ACOTACIONS REPLANTEIG

- COTA COTES DE REPLANTEIG DELS CARRERS
- COTA COTA COMPLIMENT D'ACCESSIBILITAT



LLEGGENDA ACOTACIONS REPLANTEIG

	COTA	COTES DE REPLANTEIG DELS CARRERS
	COTA	COTA COMPLIMENT D'ACCESSIBILITAT

APARCAMENTS PROJECTATS EN LA URBANITZACIÓ L'AMETLLARADA

	251 Vehicles + 53 Motos	NÚMERO PROJECTAT TOTAL D'APARCAMENTS
--	-------------------------	--------------------------------------

LLEGGENDA ÀMBITS DEL PROJECTE

	ÀMBITS DEL PROJECTE - FASE - 1 - INCLUSOS EN EL PROJECTE EXECUTIU
	ÀMBIT NO INCLÓS EN EL PROJECTE - FASE - 2 - FUTURA EXECUCIÓ FORA D'AQUEST PROJECTE

LLEGENDA ÀMBITS DEL PROJECTE

- ÀMBITS DEL PROJECTE - FASE - 1 - INCLOSOS EN EL PROJECTE EXECUTIU
- ÀMBIT NO INCLÓS EN EL PROJECTE - FASE - 2 - FUTURA EXECUCIÓ FORA D'AQUEST PROJECTE

LLEGENDA NOUS PAVIMENTS

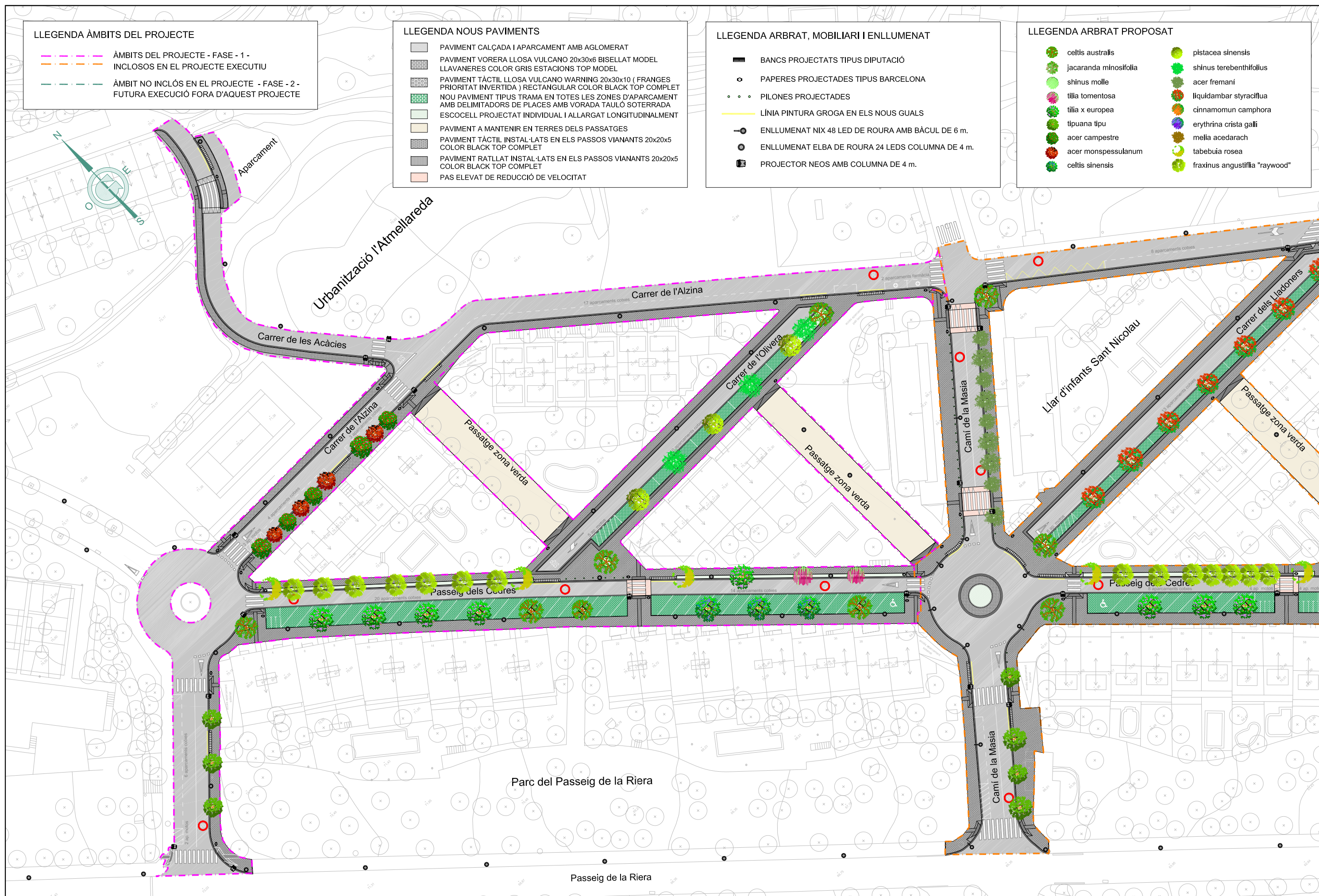
- PAVIMENT CALÇADA I APARCAMENT AMB AGLOMERAT
- PAVIMENT VORERA LLOSA VULCANO 20x30x6 BISELLAT MODEL LLAVANERES COLOR GRIS ESTACIONS TOP MODEL
- PAVIMENT TÀCTIL LLOSA VULCANO WARNING 20x30x10 (FRANGES PRIORITAT INVERTIDA) RECTANGULAR COLOR BLACK TOP COMPLET
- NOU PAVIMENT TIPUS TRAMA EN TOTES LES ZONES D'APARCAMENT AMB DELIMITADORS DE PLACES AMB VORADA TAULÓ SOTERRADA
- ESCOCELL PROJECTAT INDIVIDUAL I ALLARGAT LONGITUDINALMENT
- PAVIMENT A MANTENIR EN TERRES DELS PASSATGES
- PAVIMENT TÀCTIL INSTAL·LATS EN ELS PASSOS VIANANTS 20x20x5 COLOR BLACK TOP COMPLET
- PAVIMENT RATLLAT INSTAL·LATS EN ELS PASSOS VIANANTS 20x20x5 COLOR BLACK TOP COMPLET
- PAS ELEVAT DE REDUCCIÓ DE VELOCITAT

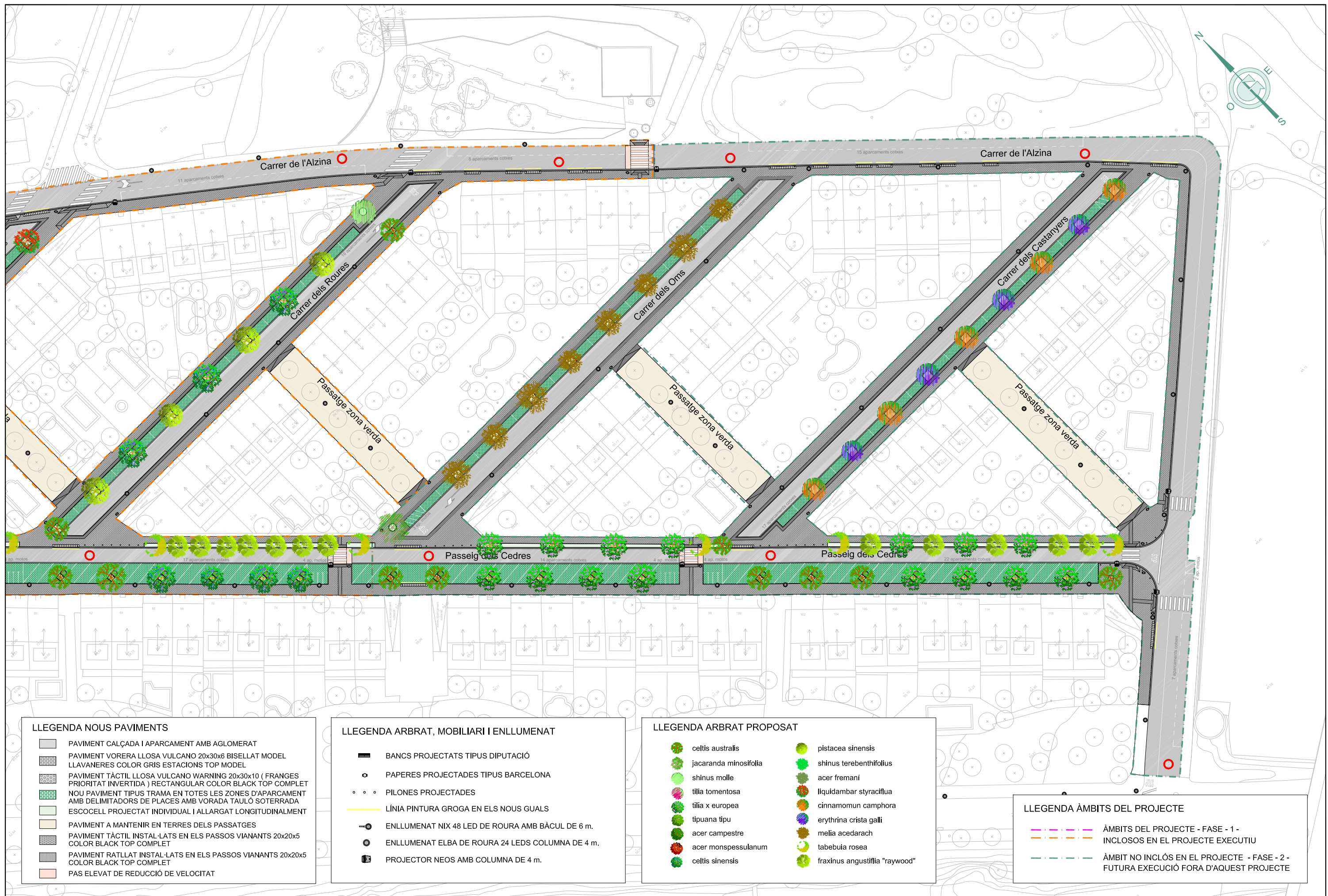
LLEGENDA ARBRAT, MOBILIARI I ENLLUMENAT

- BANCS PROJECTATS TIPUS DIPUTACIÓ
- PAPERES PROJECTADES TIPUS BARCELONA
- PILONES PROJECTADES
- LÍNIA PINTURA GROGA EN ELS NOUS GUALS
- ENLLUMENAT NIX 48 LED DE ROURA AMB BÀCUL DE 6 m.
- ENLLUMENAT ELBA DE ROURA 24 LEDS COLUMNA DE 4 m.
- PROJECTOR NEOS AMB COLUMNA DE 4 m.

LLEGENDA ARBRAT PROPOSAT

- celtis australis
- jacaranda minosifolia
- shinus molle
- tilia tomentosa
- tilia x europea
- tipuana tipu
- acer campestre
- acer monspessulanum
- celtis sinensis
- pistacea sinensis
- shinus terebenthifolius
- acer fremanii
- liquidambar styraciflua
- cinnamomun camphora
- erythrina crista galli
- melia acedarach
- tabebuia rosea
- fraxinus angustifolia "raywood"





LLEGENDA NOUS PAVIMENTS

	PAVIMENT CALÇADA I APARCAMENT AMB AGLOMERAT
	PAVIMENT VORERA LLOSA VULCANO 20x30x6 BISELLAT MODEL LLAVANERES COLOR GRIS ESTACIONS TOP MODEL
	PAVIMENT TÀCTIL LLOSA VULCANO WARNING 20x30x10 (FRANGES PRIORITAT INVERTIDA) RECTANGULAR COLOR BLACK TOP COMPLET
	NOU PAVIMENT TIPUS TRAMA EN TOTES LES ZONES D'APARCAMENT AMB DELIMITADORS DE PLACES AMB VORADA TAULO SOTERRADA ESCOCELL PROJECTAT INDIVIDUAL I ALLARGAT LONGITUDINALMENT
	PAVIMENT A MANTENIR EN TERRES DELS PASSATGES
	PAVIMENT TÀCTIL INSTAL·LATS EN ELS PASSOS VIANANTS 20x20x5 COLOR BLACK TOP COMPLET
	PAVIMENT RATLLAT INSTAL·LATS EN ELS PASSOS VIANANTS 20x20x5 COLOR BLACK TOP COMPLET
	PAS ELEVAT DE REDUCCIÓ DE VELOCITAT

LLEGENDA ARBRAT, MOBILIARI I ENLLUMENAT

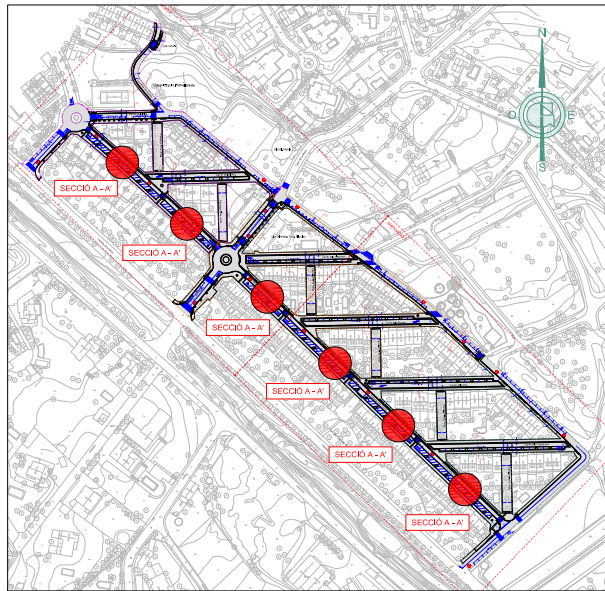
	BANCS PROJECTATS TIPUS DIPUTACIÓ
	PAPERES PROJECTADES TIPUS BARCELONA
	PILONES PROJECTADES
	LÍNIA PINTURA GROGA EN ELS NOUS GUALS
	ENLLUMENAT NIX 48 LED DE ROURA AMB BÀCUL DE 6 m.
	ENLLUMENAT ELBA DE ROURA 24 LEDS COLUMNA DE 4 m.
	PROJECTOR NEOS AMB COLUMNA DE 4 m.

LLEGENDA ARBRAT PROPOSAT

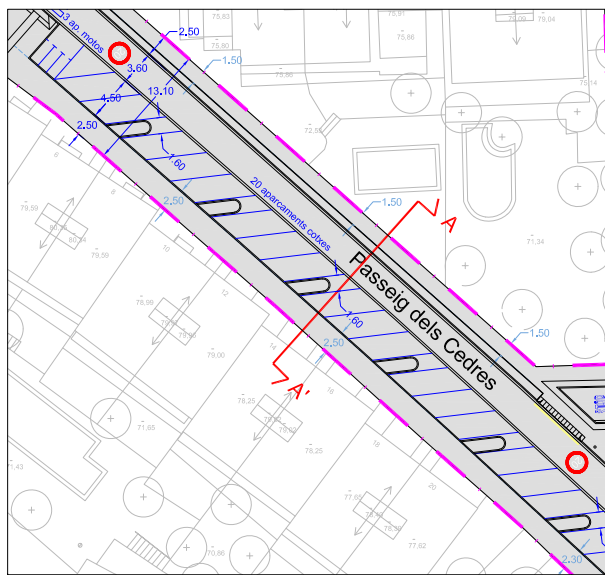
	celtis australis		pistacea sinensis
	jacaranda minosifolia		shinus terebinthifolius
	shinus molle		acer fremani
	tilia tomentosa		liquidambar styraciflua
	tilia x europaea		cinnamomum camphora
	tipuana tipu		erythrina crista galli
	acer campestre		melia acedarach
	acer monspessulanum		tabebuia rosea
	celtis sinensis		fraxinus angustifolia "raywood"

LLEGENDA ÀMBITS DEL PROJECTE

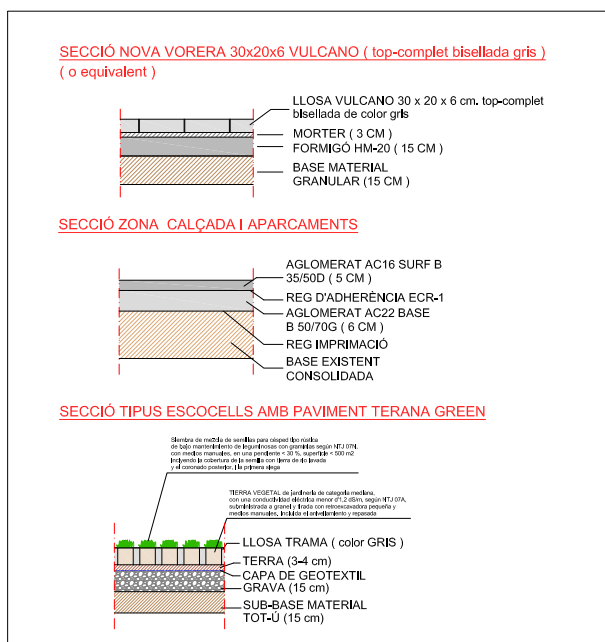
	ÀMBITS DEL PROJECTE - FASE - 1 - INCLUSOS EN EL PROJECTE EXECUTIU
	ÀMBIT NO INCLÓS EN EL PROJECTE - FASE - 2 - FUTURA EXECUCIÓ FORA D'AQUEST PROJECTE



SITUACIÓ DE LES SECCIONS TIPUS A - A' : PASSEIG DELS CEDRES E:1/7.500

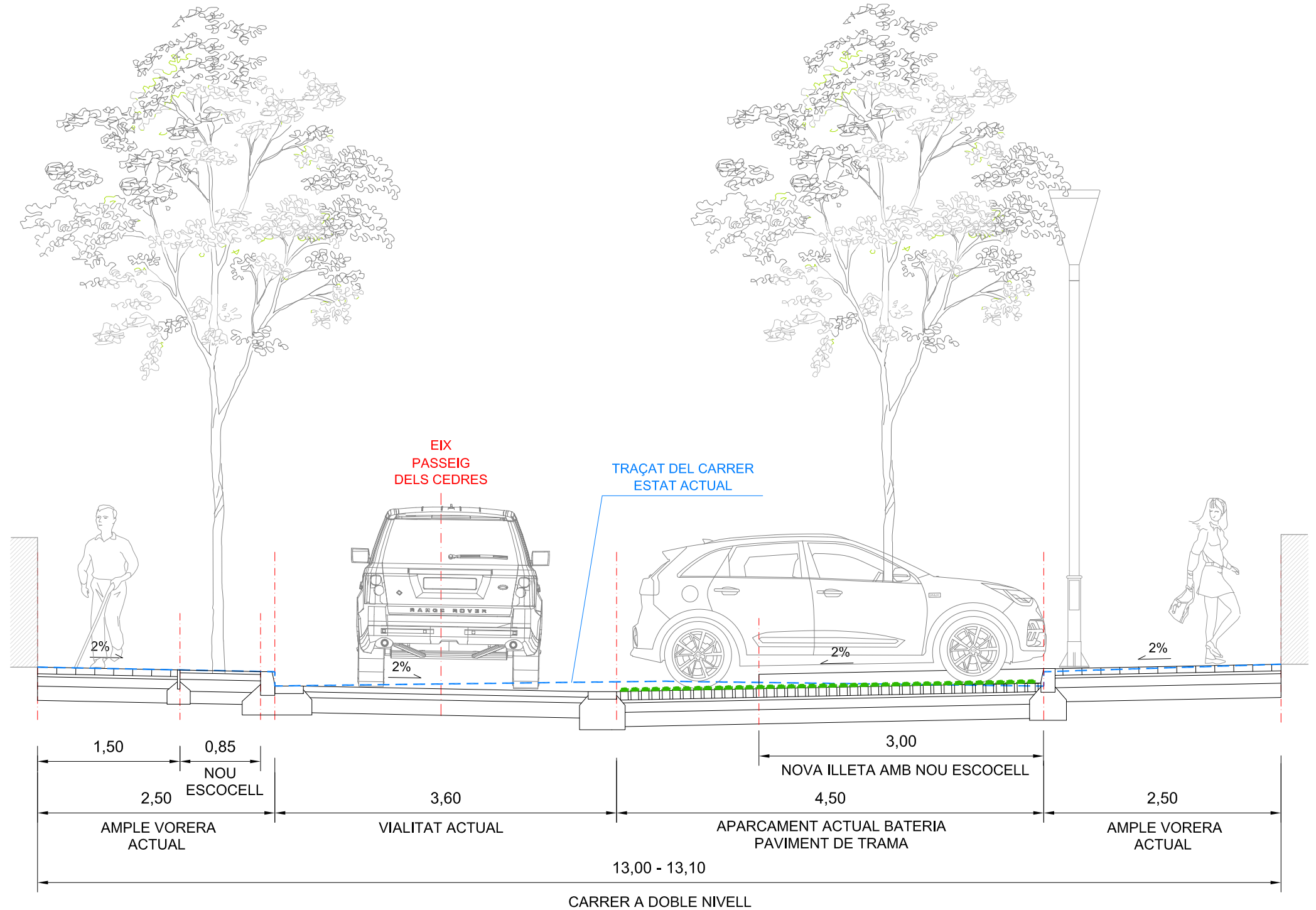


SITUACIÓ DE LES SECCIONS TIPUS A - A' : PASSEIG DELS CEDRES E:1/75



DETALLS SECCIONS TIPUS PAVIMENTS E:1/40

SECCIÓ A-A' : PASSEIG DELS CEDRES (Aparcament en bateria estat actual)



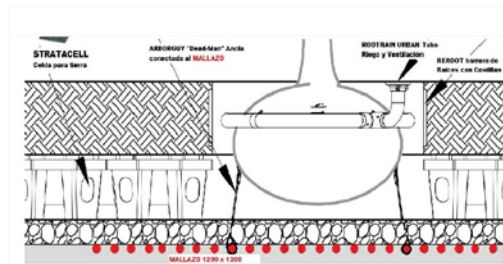
PAVIMENT TIPUS VULCANO
 dimensions 30 x 20 x 6 cm.
 de color gris top-complet bisellada



PAVIMENT TIPUS TRAMA
 (Zones de tots els aparcaments)

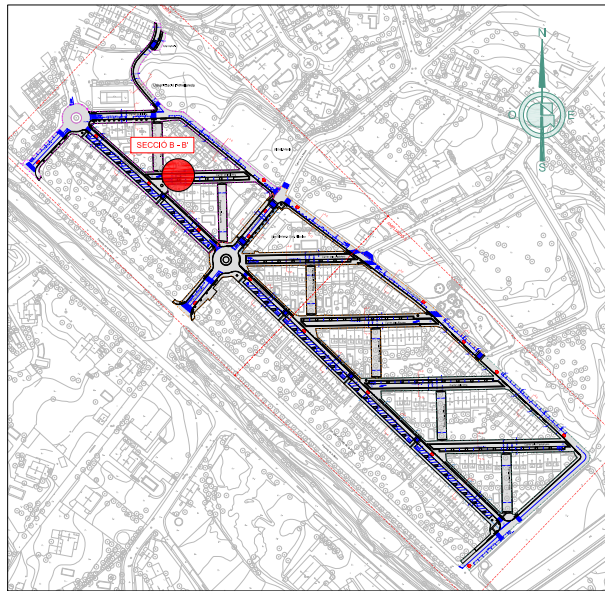


SISTEMA DE PLANTACIÓ DE L'ARBAT AMB ARBORGUY
 (o equivalent) només es realitzarà en la plantació d'arbres nous

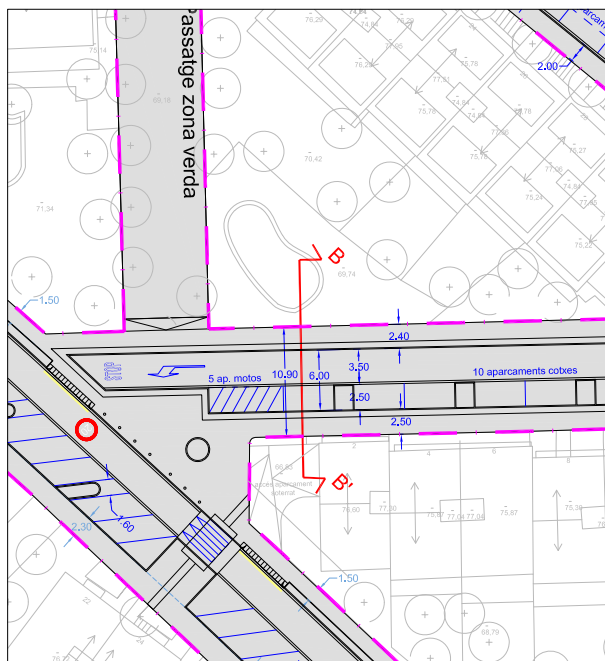


COL·LOCACIÓ DE BARRERA DE PROTECCIÓ REROOT DE 100 cm.
 (o equivalent) només es realitzarà la plantació d'arbres nous o arbres petits que les arrels no siguin invasores d'espai






SITUACIÓ DE LA SECCIÓ TIPUS B - B' : CARRER DE L'OLIVERA E:1/7.500

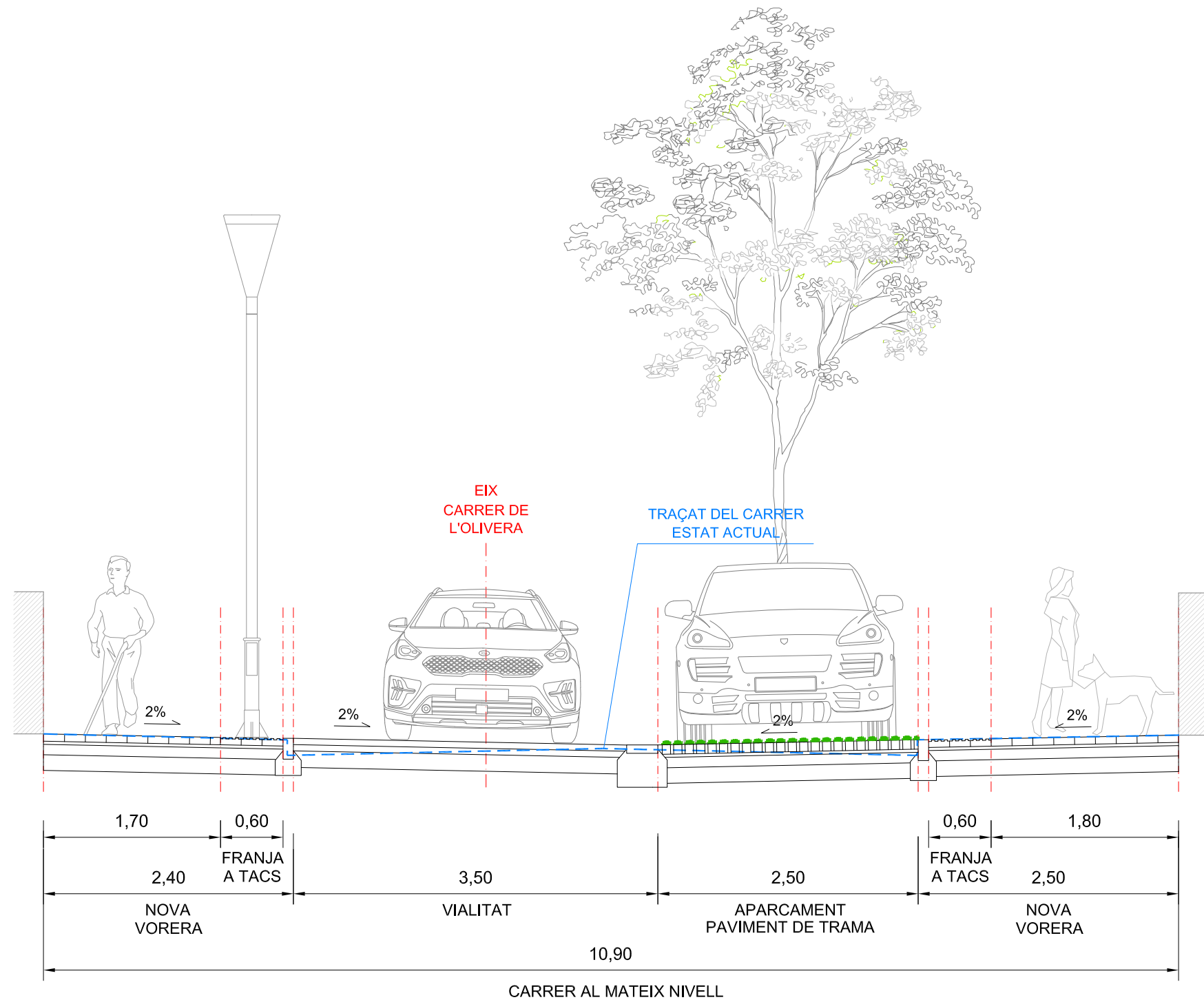


SITUACIÓ DE LA SECCIÓ TIPUS B - B' : CARRER DE L'OLIVERA E:1/75



DETALLS SECCIONS TIPUS PAVIMENTS E:1/40

SECCIÓ B-B' : CARRER DE L'OLIVERA



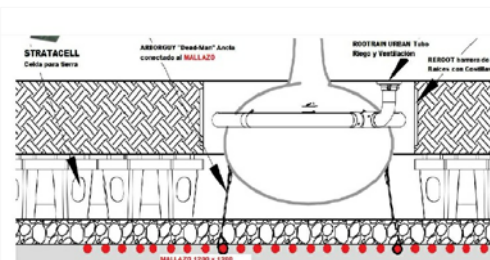
PAVIMENT TIPUS VULCANO
 dimensions 30 x 20 x 6 cm,
 de color grís top-complet bisellada



PAVIMENT TIPUS TRAMA
 (Zones de tots els aparcaments)

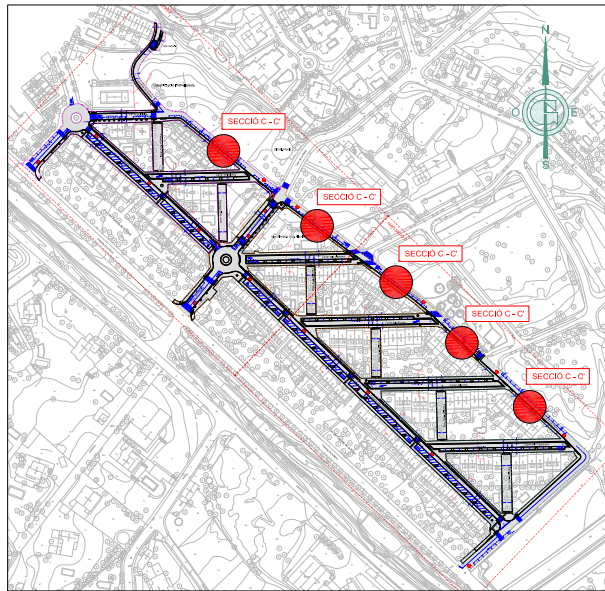


SISTEMA DE PLANTACIÓ DE L'ARBAT AMB ARBORGUY
 (o equivalent) només es realitzarà en la plantació d'arbres nous

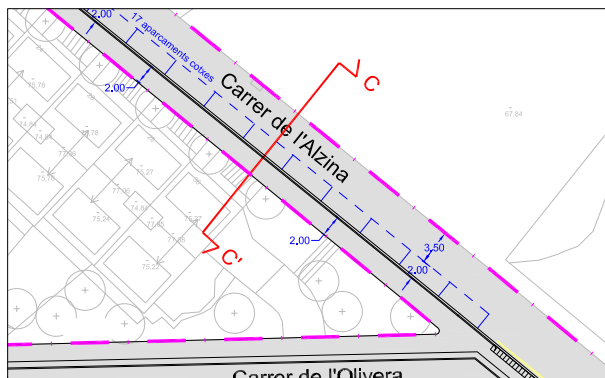


COL·LOCACIÓ DE BARRERA DE PROTECCIÓ REROOT DE 100 cm.
 (o equivalent) només es realitzarà la plantació d'arbres nous o arbres petits que les arrels no siguin invasores d'espai

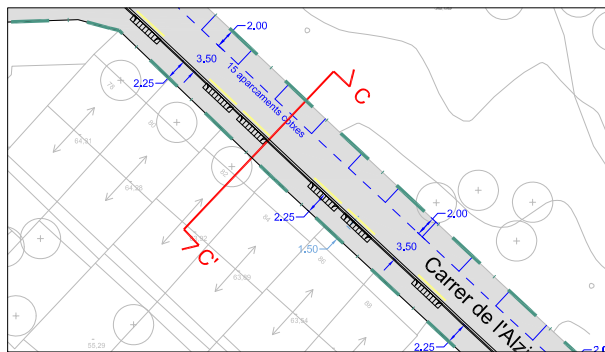




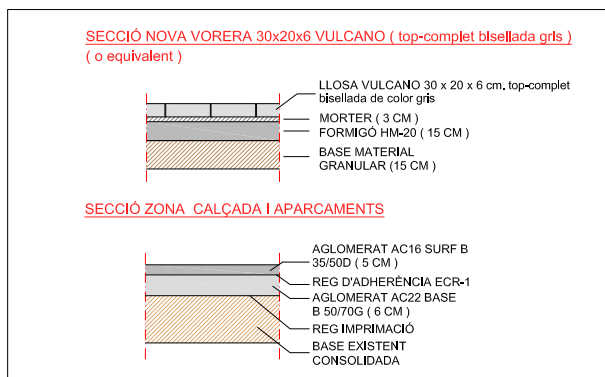
SITUACIÓ DE LA SECCIÓ TIPUS C - C' : CARRER DE L'ALZINA E:1/7.500



SITUACIÓ DE LA SECCIÓ TIPUS C - C' : CARRER DE L'ALZINA E:1/75

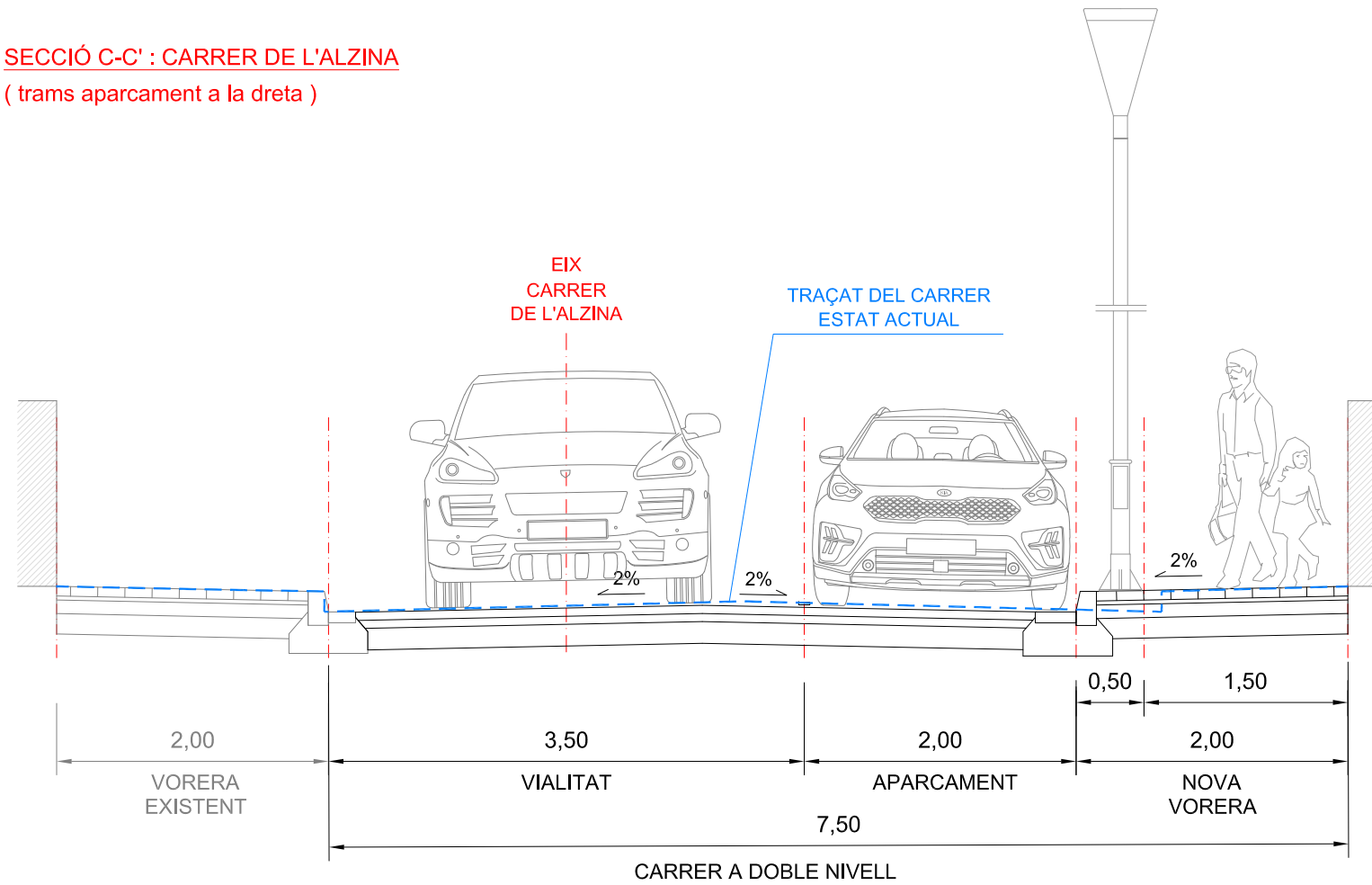


SITUACIÓ DE LA SECCIÓ TIPUS C - C' : CARRER DE L'ALZINA E:1/75

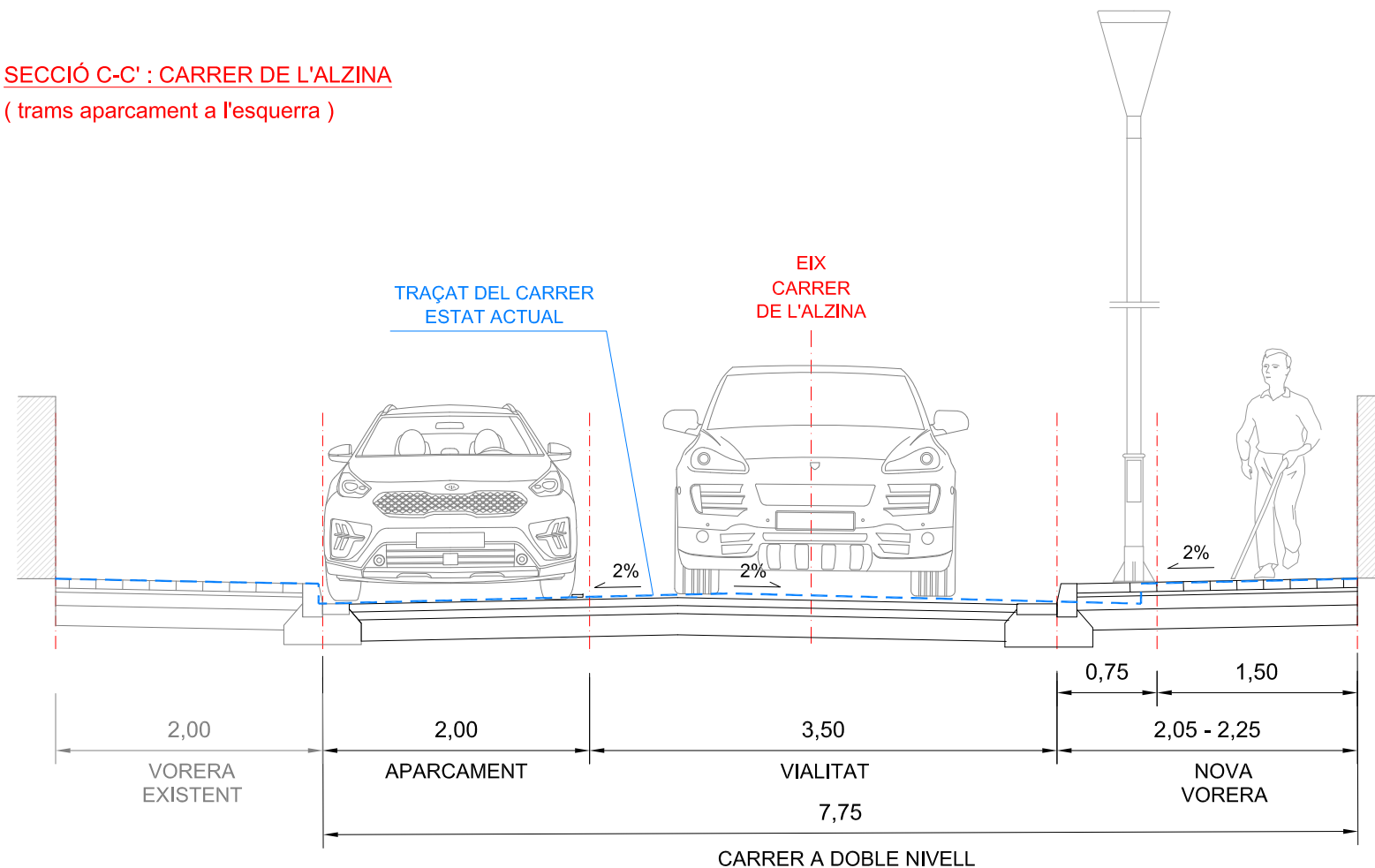


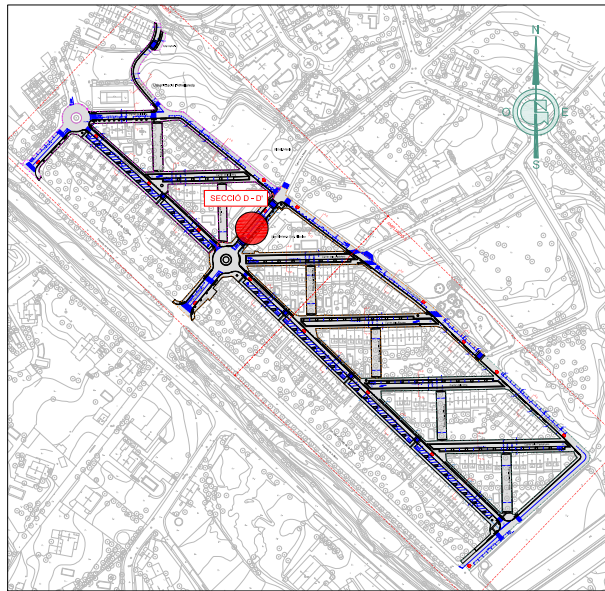
DETALLS SECCIONS TIPUS PAVIMENTS E:1/40

SECCIÓ C-C' : CARRER DE L'ALZINA
(trams aparcament a la dreta)

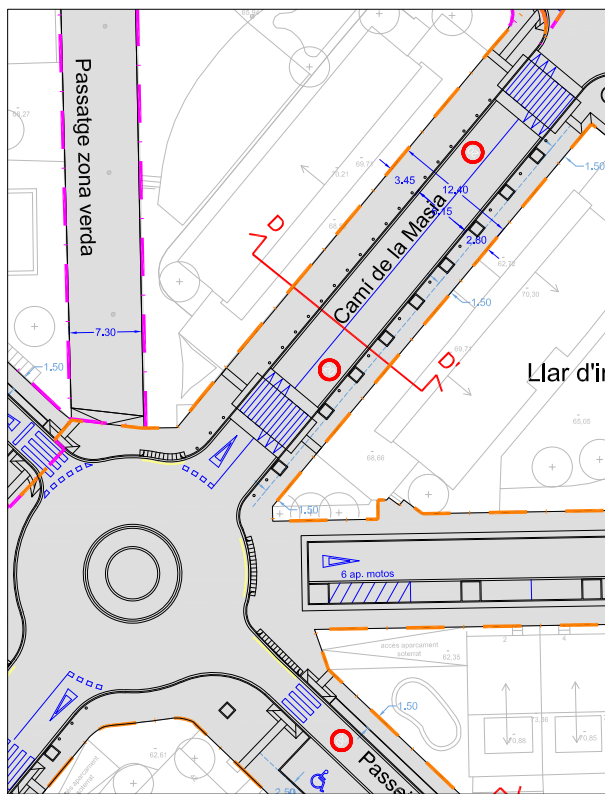


SECCIÓ C-C' : CARRER DE L'ALZINA
(trams aparcament a l'esquerra)

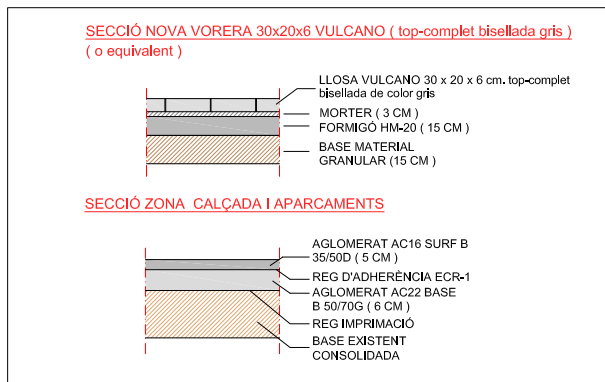




SITUACIÓ DE LA SECCIÓ TIPUS D - D' : CARRER DE LA MASIA E:1/7.500

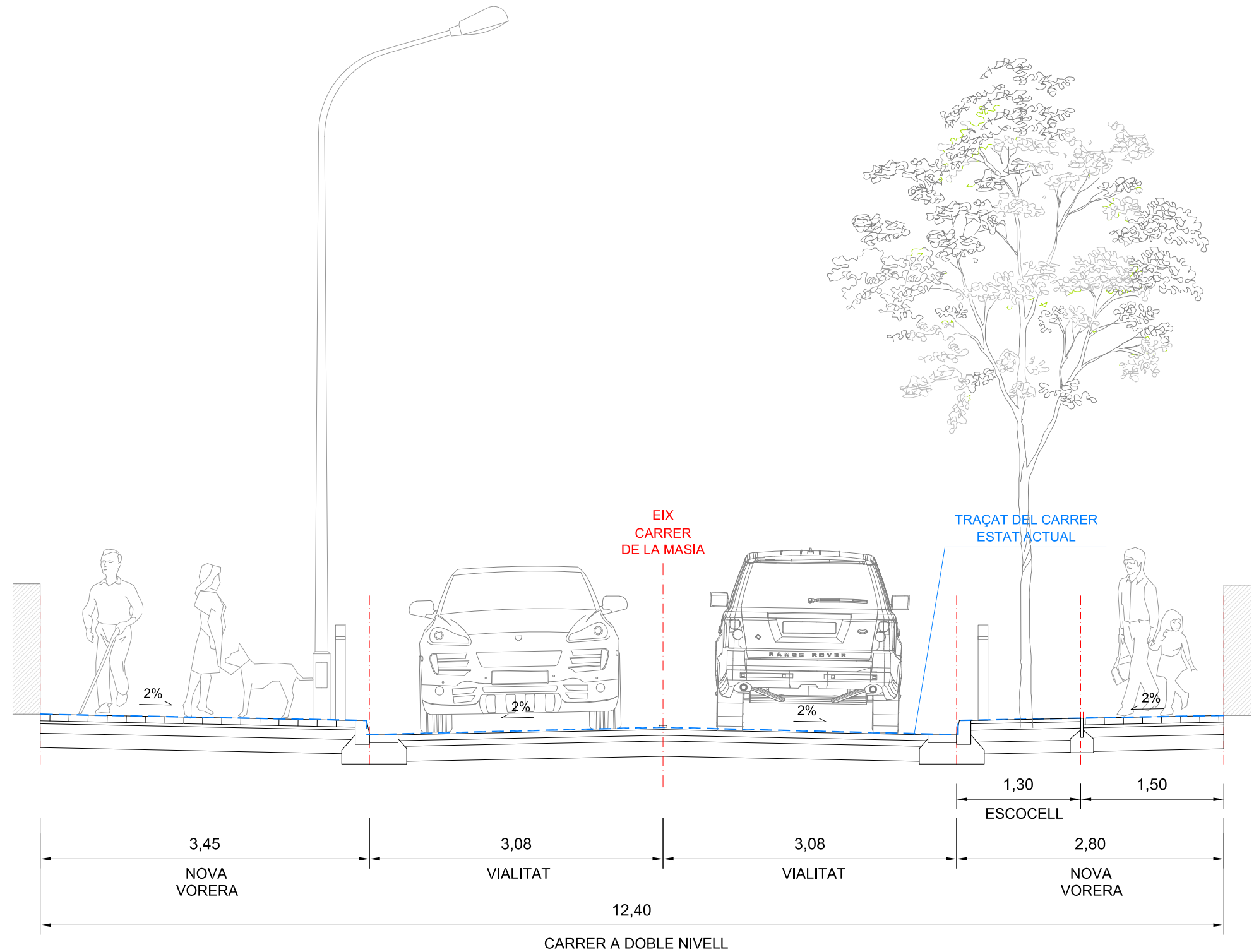


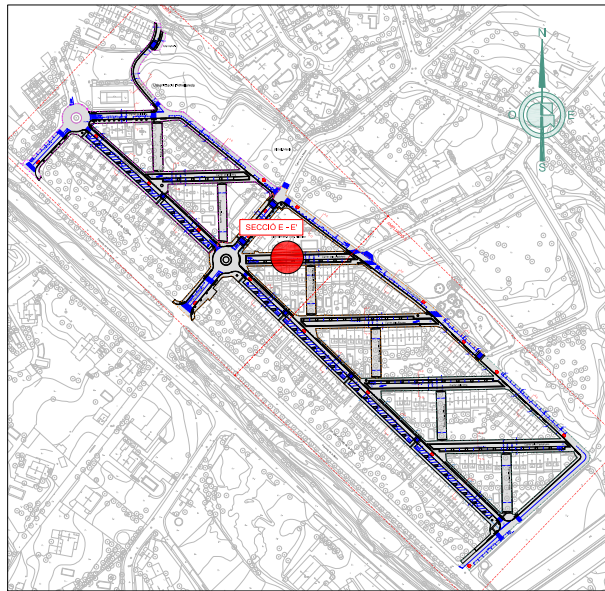
SITUACIÓ DE LA SECCIÓ TIPUS D - D' : CARRER DE LA MASIA E:1/75



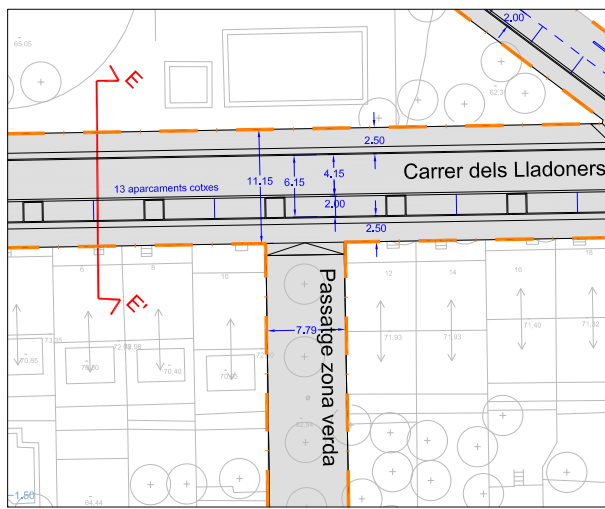
DETALLS SECCIIONS TIPUS PAVIMENTS E:1/40

SECCIÓ D-D' : CARRER DE LA MASIA

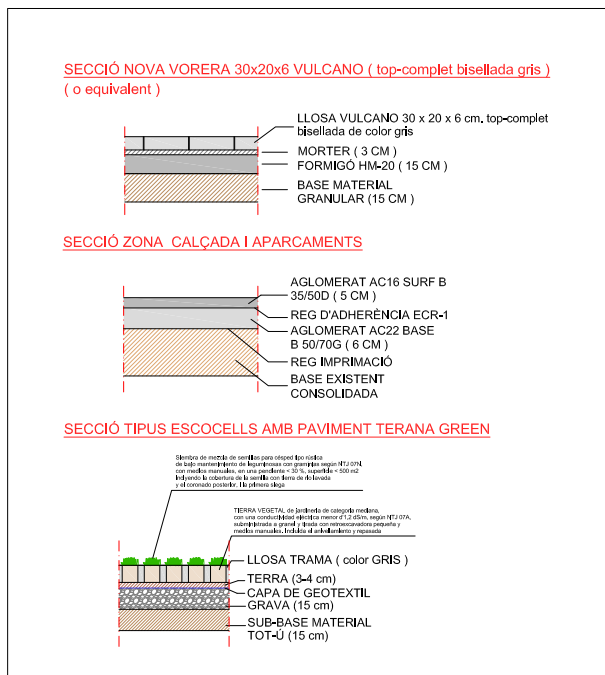




SITUACIÓ DE LA SECCIÓ TIPUS E - E' : C/ DELS LLADONERS E:1/7.500

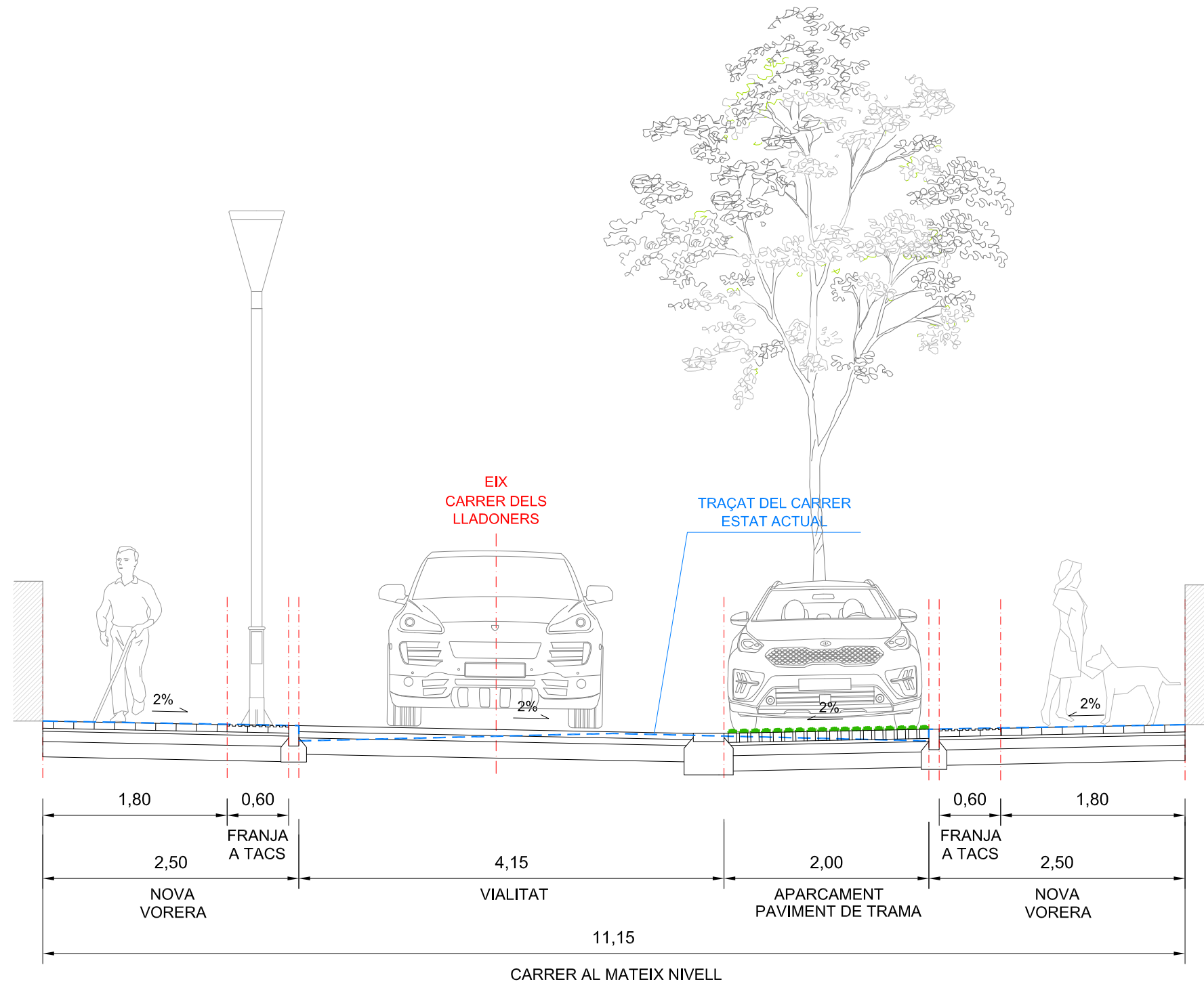


SITUACIÓ DE LA SECCIÓ TIPUS E - E' : C/ DELS LLADONERS E:1/75



DETALLS SECCIONS TIPUS PAVIMENTS E:1/40

SECCIÓ E-E' : CARRER DELS LLADONERS



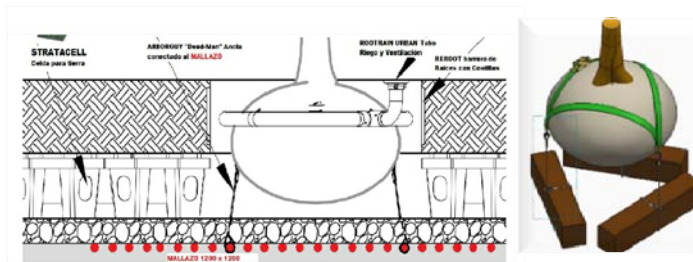
PAVIMENT TIPUS VULCANO
 dimensions 30 x 20 x 6 cm,
 de color gris top-complet bisellada



PAVIMENT TIPUS TRAMA
 (Zones de tots els aparcaments)

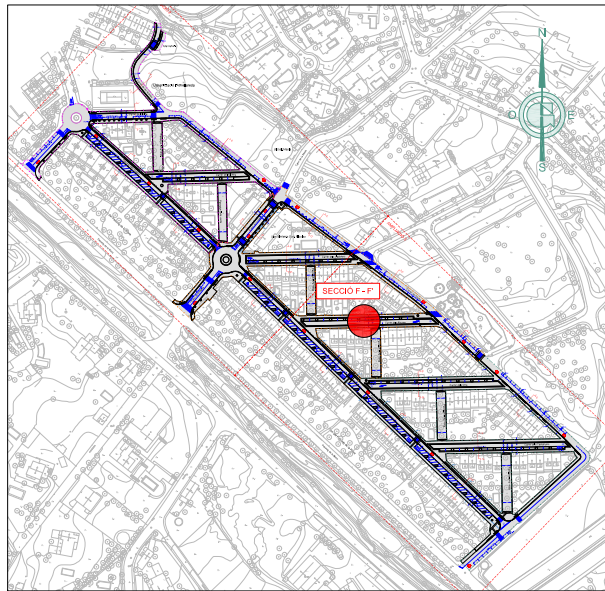


SISTEMA DE PLANTACIÓ DE L'ARBAT AMB ARBORGUY
 (o equivalent) només es realitzarà en la plantació d'arbres nous

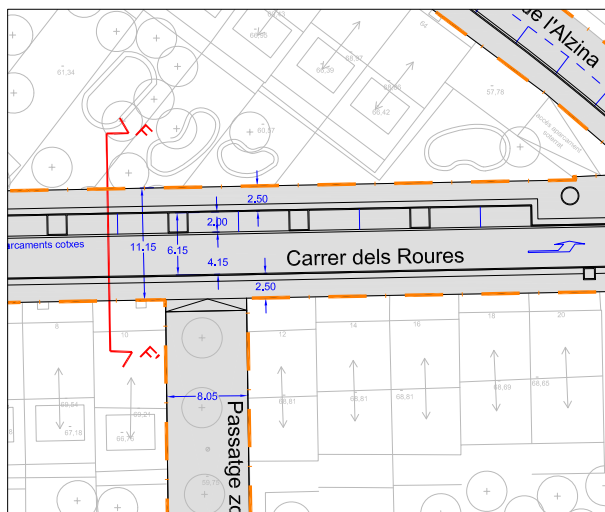


COL·LOCACIÓ DE BARRERA DE PROTECCIÓ REROOT DE 100 cm.
 (o equivalent) només es realitzarà la plantació d'arbres nous o arbres petits que les arrels no siguin Invasores d'espai

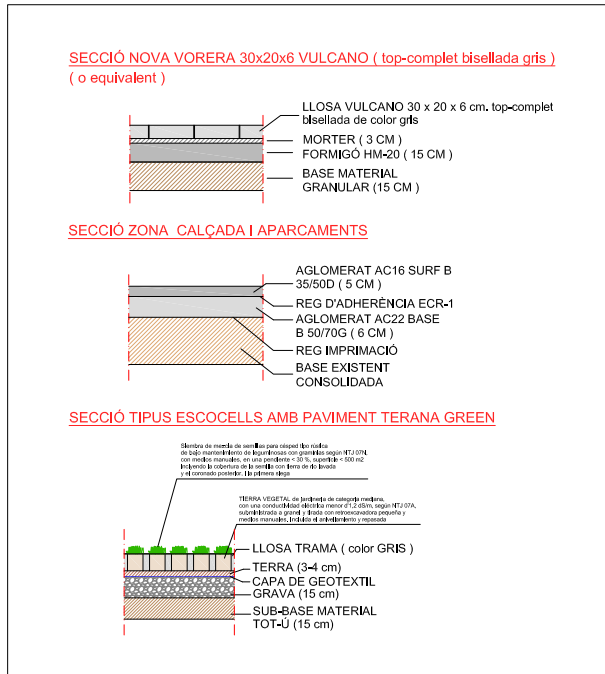




SITUACIÓ DE LA SECCIÓ TIPUS F - F' : C/ DELS ROURES E:1/7.500

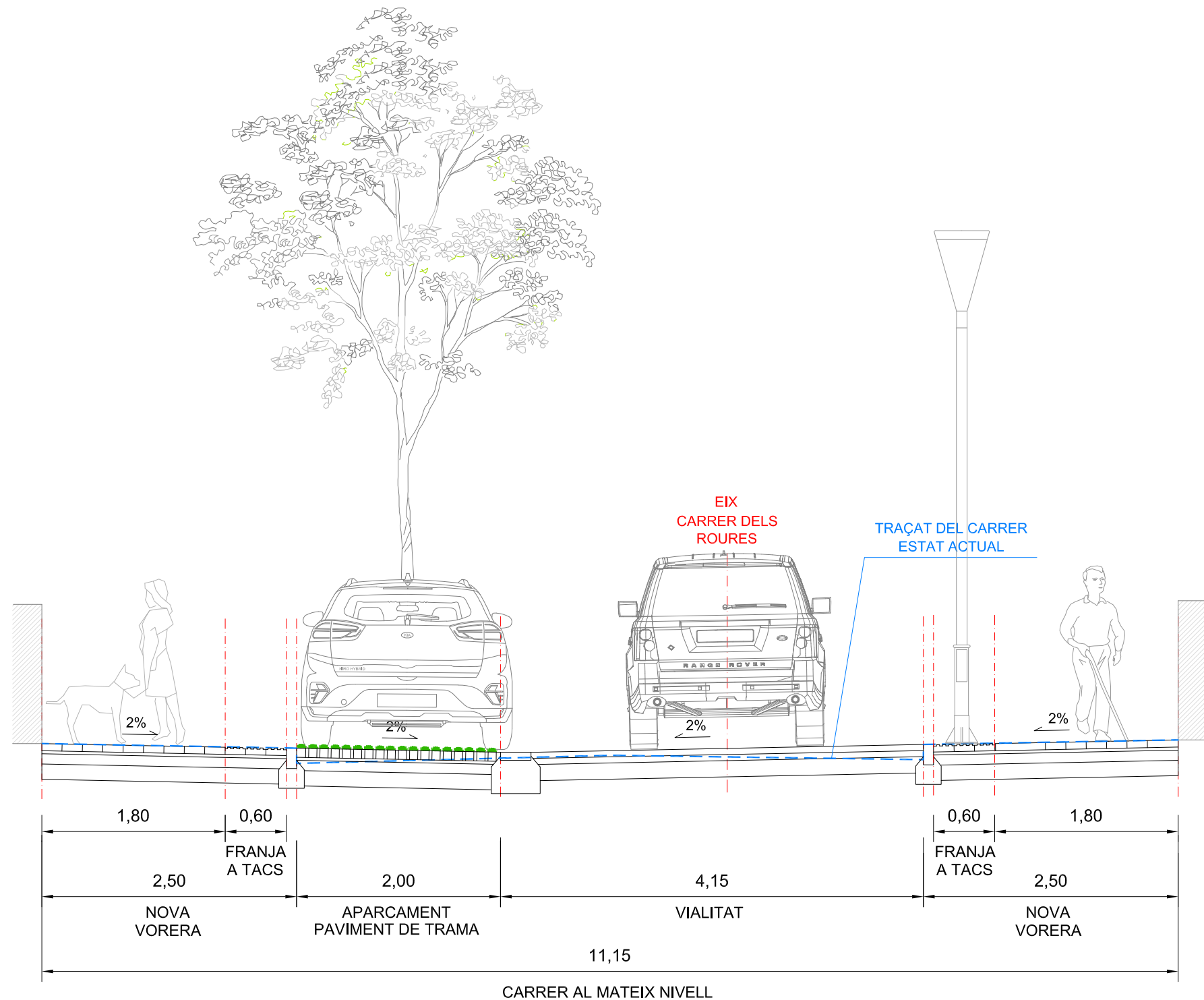


SITUACIÓ DE LA SECCIÓ TIPUS F - F' : C/ DELS ROURES E:1/75



DETALLS SECCIONS TIPUS PAVIMENTS E:1/40

SECCIÓ F-F' : CARRER DELS ROURES



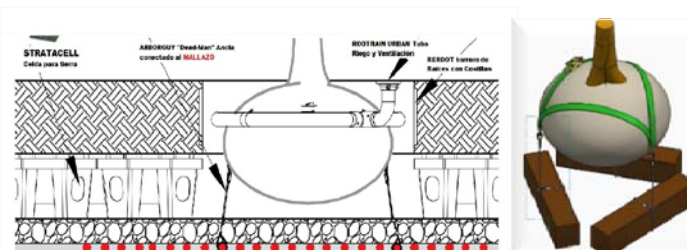
PAVIMENT TIPUS VULCANO
 dimensions 30 x 20 x 6 cm.
 de color gris top-complet bisellada



PAVIMENT TIPUS TRAMA
 (Zones de tots els aparcaments)

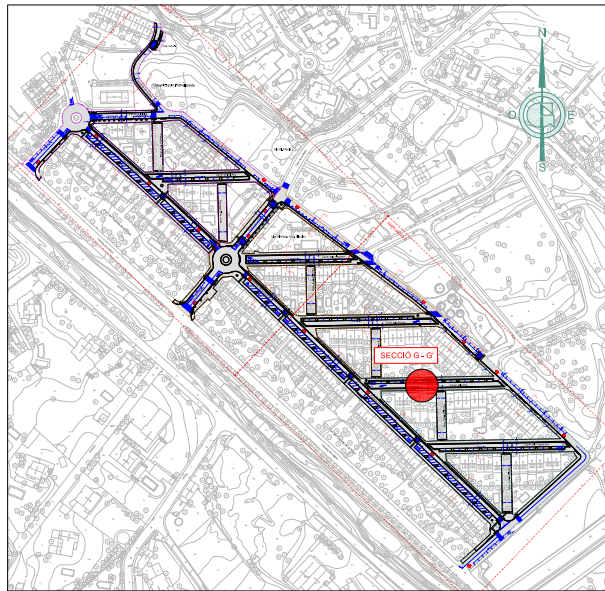


SISTEMA DE PLANTACIÓ DE L'ARBAT AMB ARBORGUY
 (o equivalent) només es realitzarà en la planació d'arbres nous

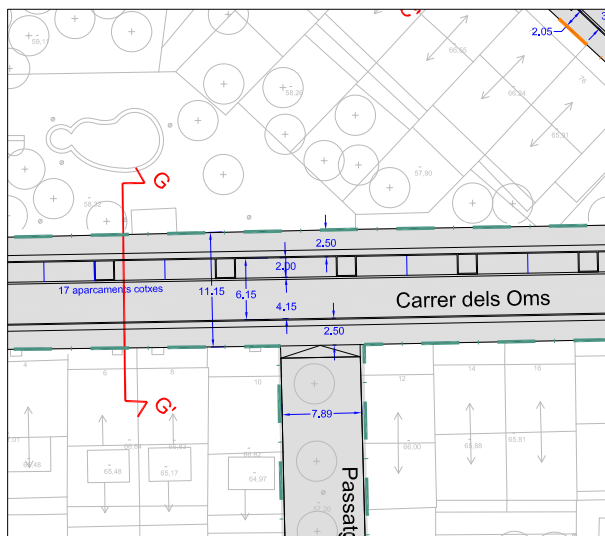


COL·LOCACIÓ DE BARRERA DE PROTECCIÓ REROOT DE 100 cm.
 (o equivalent) només es realitzarà la plantació d'arbres nous o arbres petits que les arrels no siguin invasores d'espai

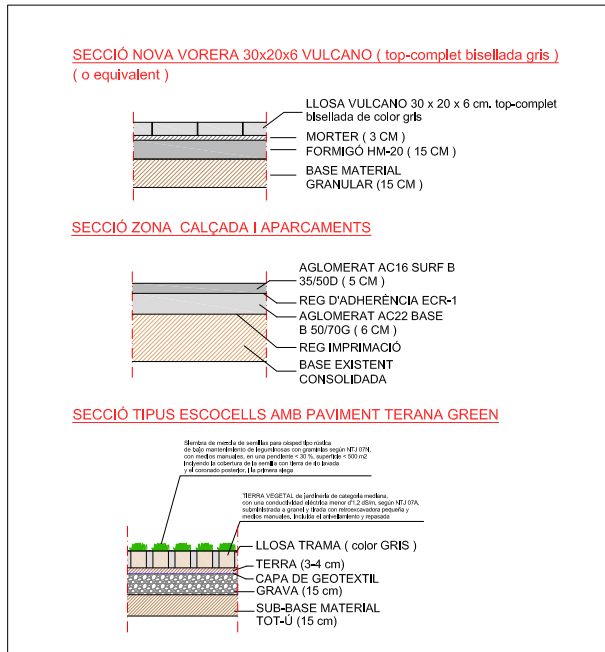




SITUACIÓ DE LA SECCIÓ TIPUS G - G' : CARRER DELS OMS E:1/7.500

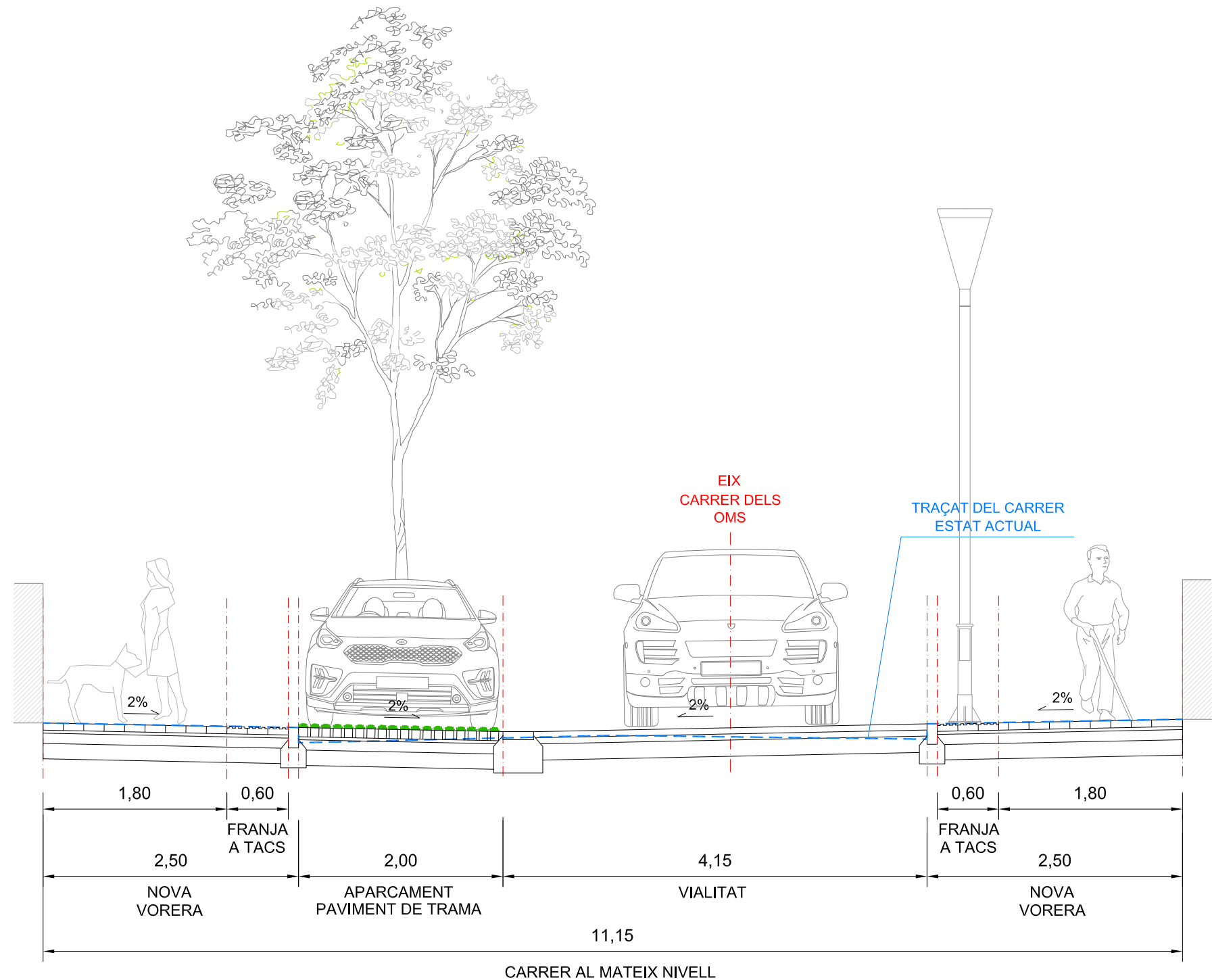


SITUACIÓ DE LA SECCIÓ TIPUS G - G' : CARRER DELS OMS E:1/75



DETALLS SECCIONS TIPUS PAVIMENTS E:1/40

SECCIÓ G-G' : CARRER DELS OMS



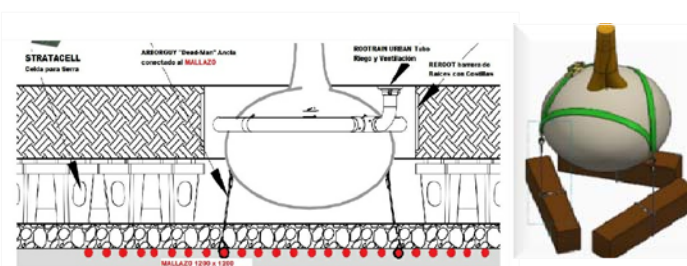
PAVIMENT TIPUS VULCANO
dimensions 30 x 20 x 6 cm,
de color gris top-complet bisellada



PAVIMENT TIPUS TRAMA
(Zones de tots els aparcaments)

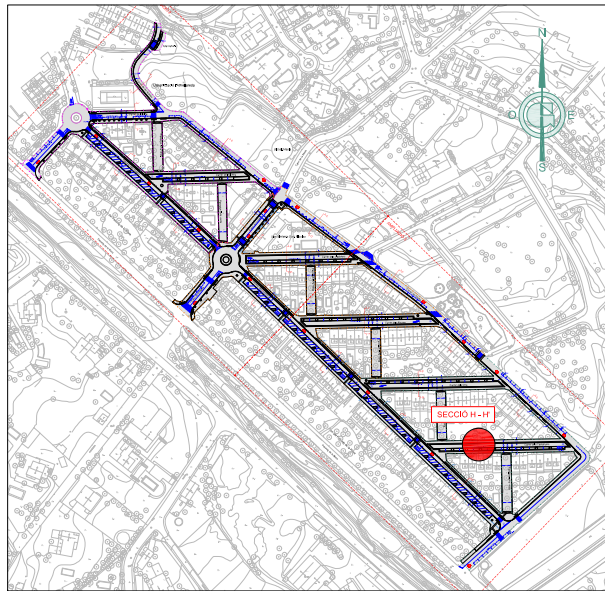


SISTEMA DE PLANTACIÓ DE L'ARBRE AMB ARBORGUY
(o equivalent) només es realitzarà en la plantació d'arbres nous

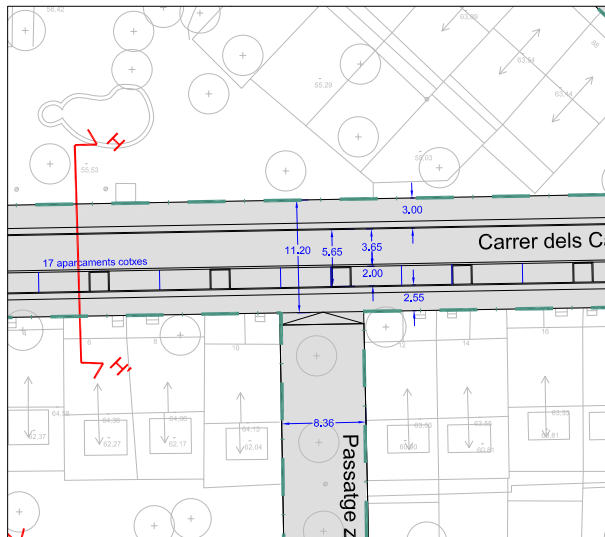


COL·LOCACIÓ DE BARRERA DE PROTECCIÓ REROOT DE 100 cm.
(o equivalent) només es realitzarà la plantació d'arbres nous o arbres petits que les arrels no siguin invasores d'espai

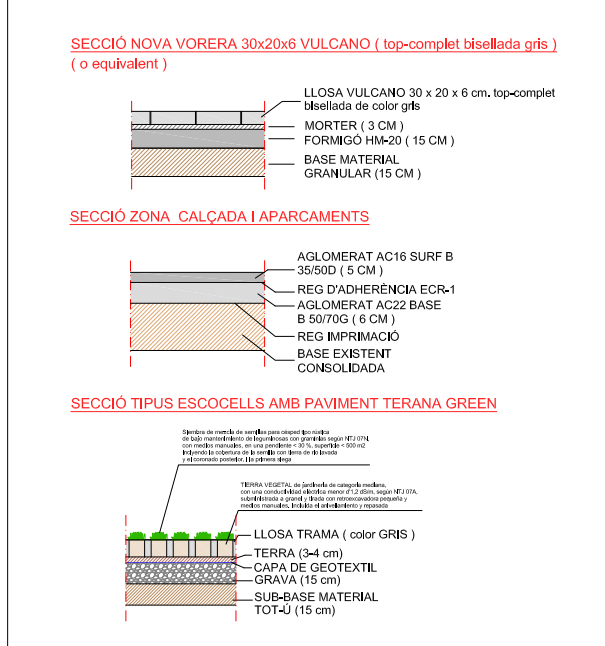




SITUACIÓ DE LA SECCIÓ TIPUS H - H' : C/ DELS CASTANYERS E:1/7.500

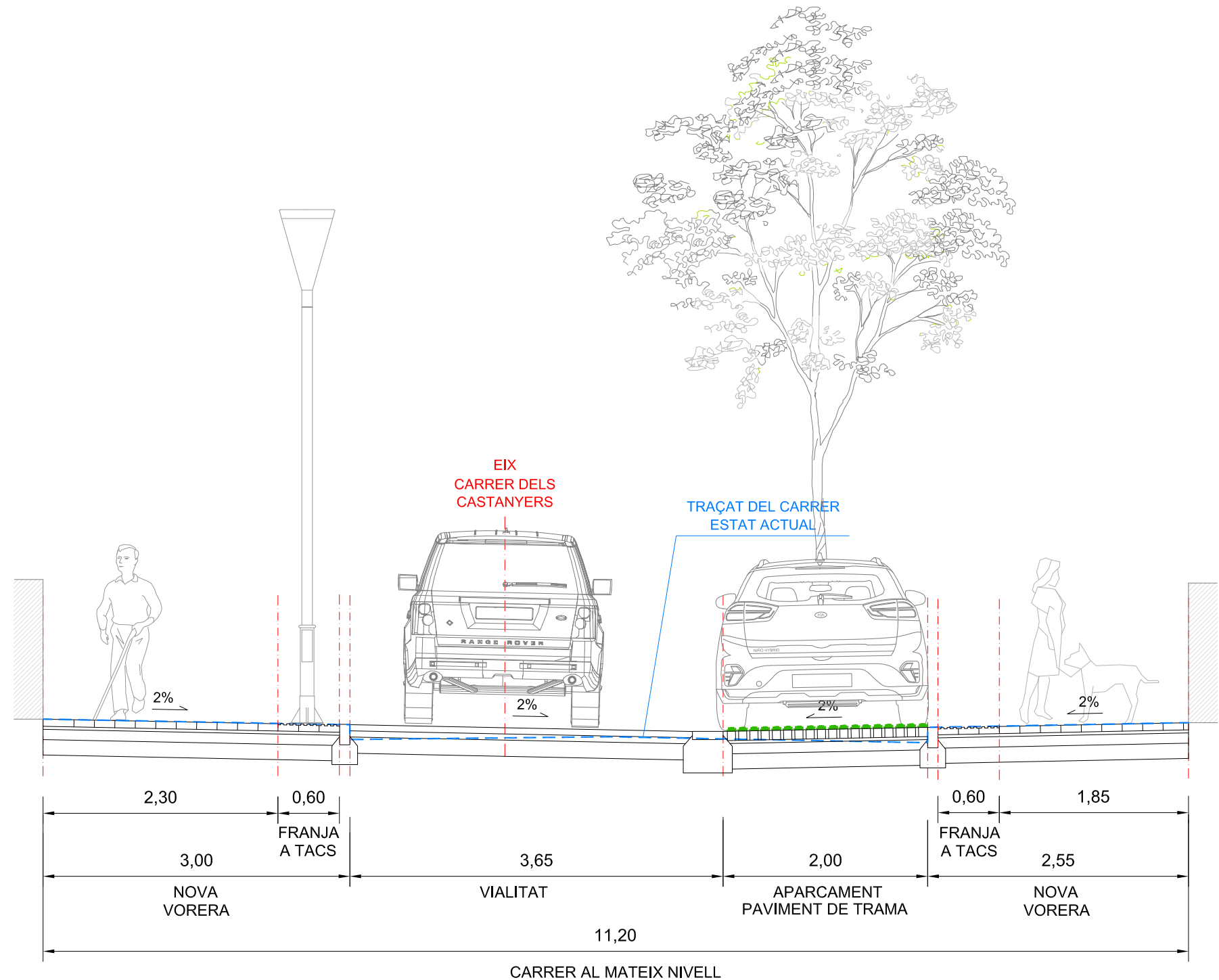


SITUACIÓ DE LA SECCIÓ TIPUS H - H' : C/ DELS CASTANYERS E:1/75



DETALLS SECCIONS TIPUS PAVIMENTS E:1/40

SECCIÓ H-H' : CARRER DELS CASTANYERS



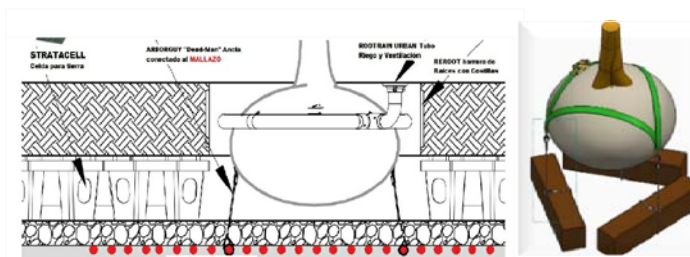
PAVIMENT TIPUS VULCANO
 sions 30 x 20 x 6 cm.
 o grís top-complet bisellada



PAVIMENT TIPUS TRAMA
 (Zones de tots els aparcaments)

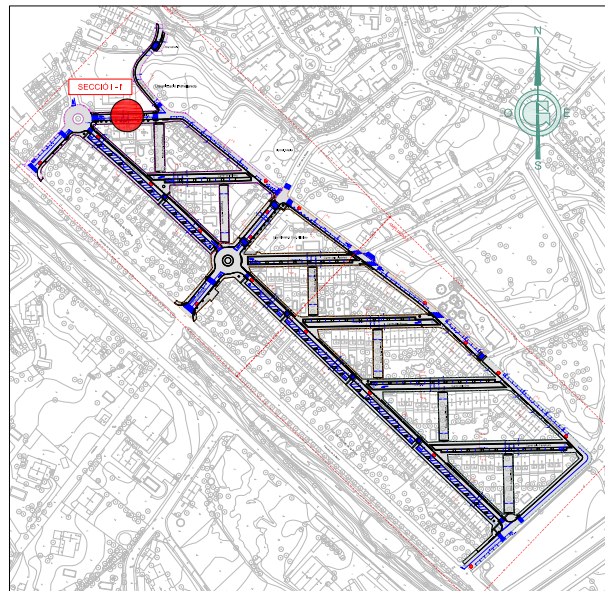


SISTEMA DE PLANTACIÓ DE L'ARBRE AMB ARBORGUY
 (o equivalent) només es realitzarà en la planació d'arbres nous

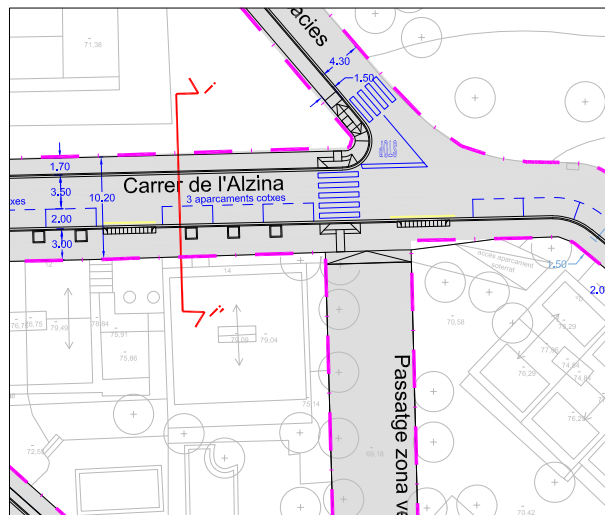


COL·LOCACIÓ DE BARRERA DE PROTECCIÓ REROOT DE 100 cm.
 (o equivalent) només es realitzarà la plantació d'arbres nous o arbres petits que les arrels no siguin invasores d'espai

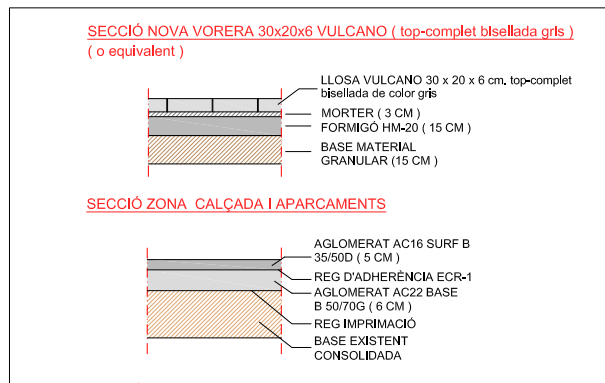




SITUACIÓ DE LA SECCIÓ TIPUS i - i' : CARRER DE L'ALZINA E:1/7.500

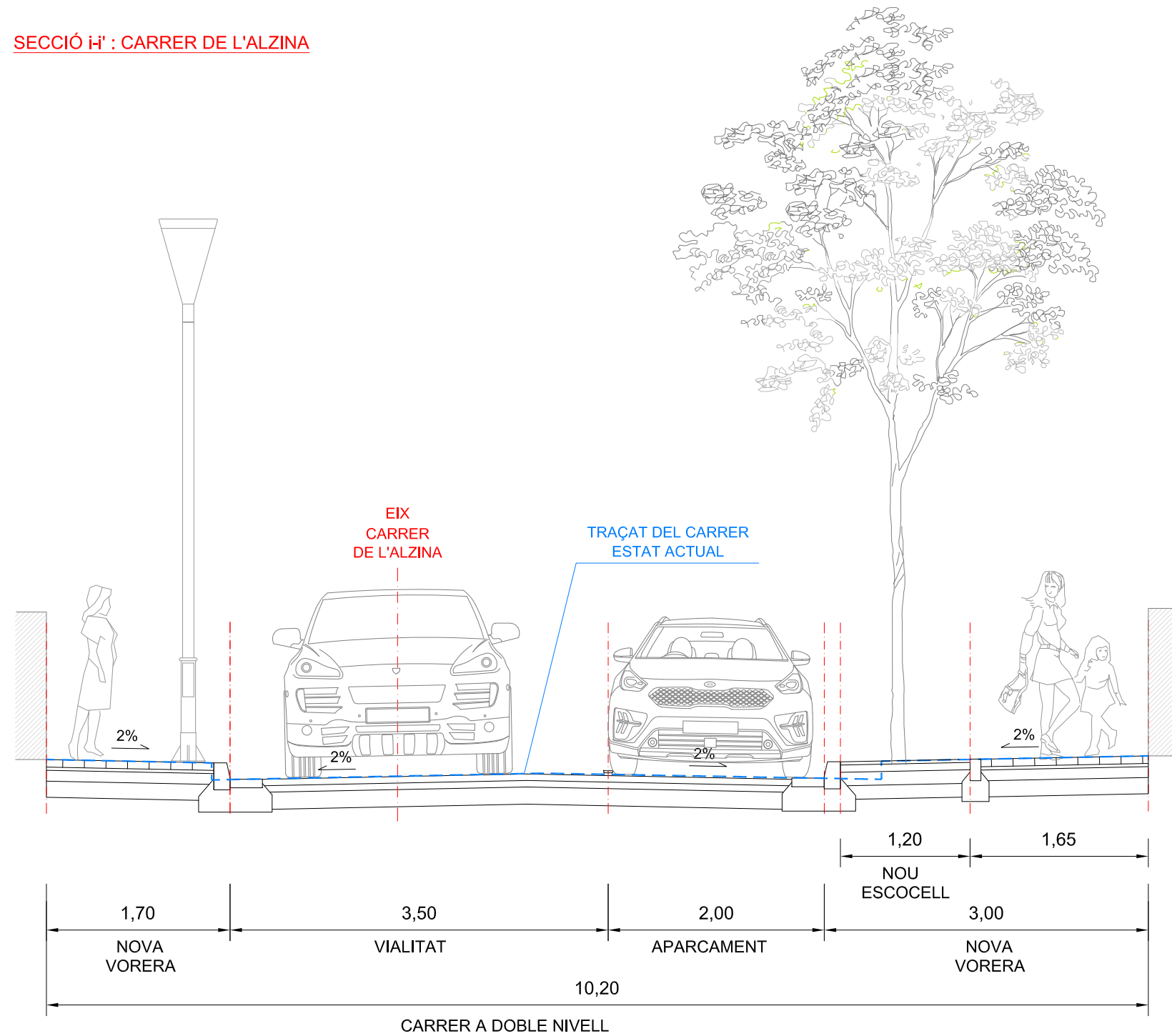


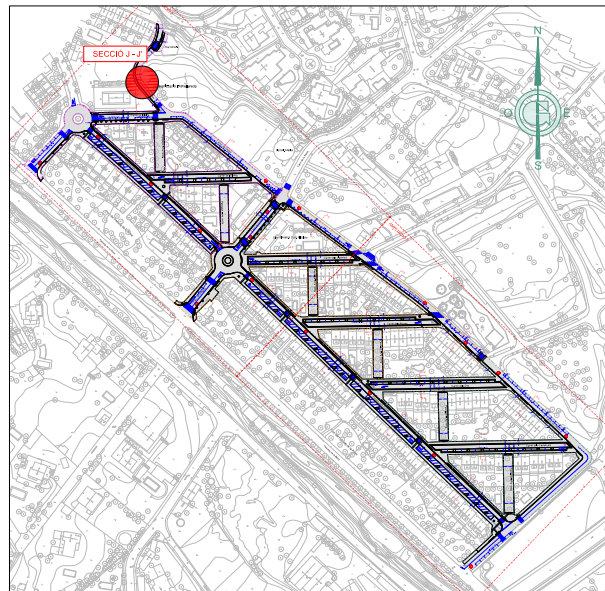
SITUACIÓ DE LA SECCIÓ TIPUS i - i' : CARRER DE L'ALZINA E:1/75



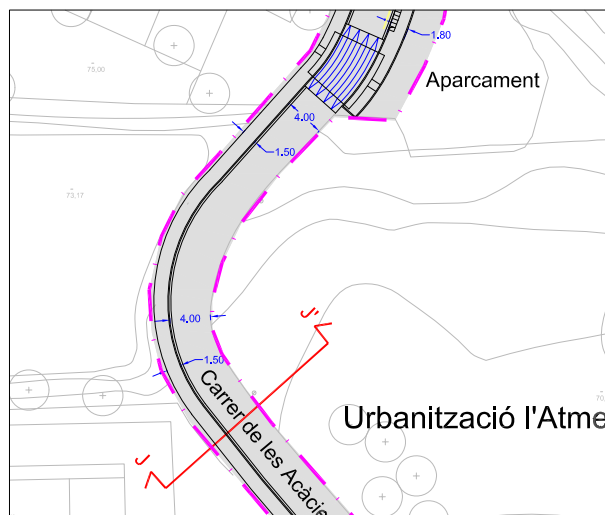
DETALLS SECCIÓNS TIPUS PAVIMENTS E:1/40

SECCIÓ i-i' : CARRER DE L'ALZINA

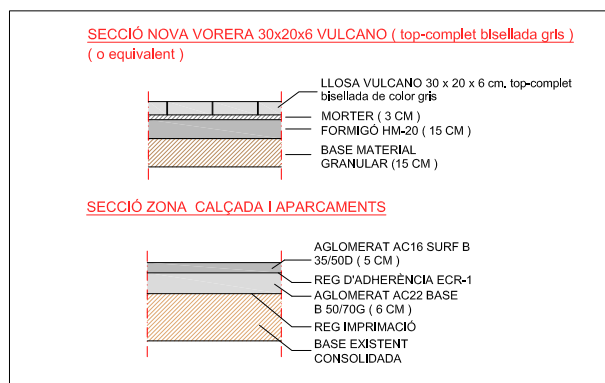




SITUACIÓ DE LA SECCIÓ TIPUS J - J' : C/ DE LES ACÀCIES E:1/7.500



SITUACIÓ DE LA SECCIÓ TIPUS J - J' : C/ DE LES ACÀCIES E:1/75



DETALLS SECCIONS TIPUS PAVIMENTS E:1/40

SECCIÓ J-J' : CARRER DE LES ACÀCIES
(carrer de doble sentit de circulació)

