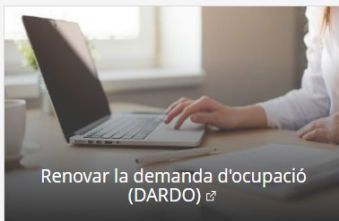


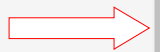
## Com podeu aconseguir el vostre certificat DONO (demandant d'ocupació no ocupat)

- Accediu a la pàgina web de la Generalitat (SOC): <https://serveiocupacio.gencat.cat/ca/inici> i desplaceu la barra de la dreta cap abaix fins a arribar a la següent imatge :

Què cal fer si vull...



- Inscripció demandant d'ocupació
- Accedir al registre d'entitats de formació
- Obtenir informes i documents
- Consultar currículum
- Canviar situació administrativa
- Gestionar ofertes de treball
- Demanar certificat de professionalitat
- Demanar un ajut o beca per fer FPO
- Comunicar contractes laborals
- Més tràmits**

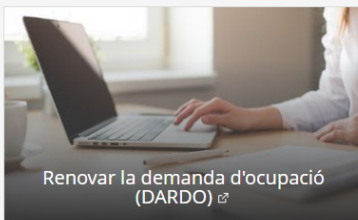


Àmbits



- Un cop aquí, seleccionem **“Obtenir informes i documents”**

Què cal fer si vull...



- Inscripció demandant d'ocupació
- Accedir al registre d'entitats de formació
- **Obtenir informes i documents**
- Consultar currículum
- Canviar situació administrativa
- Gestionar ofertes de treball
- Demanar certificat de professionalitat
- Demanar un ajut o beca per fer FPO
- Comunicar contractes laborals
- Més tràmits**

Àmbits



- A continuació ens sortirà aquesta pantalla on ens demanaran la nostra **identificació digital** (certificat digital, idCAT mòbil, idCAT, DNIe, Clave PIN, etc).

Servei Públic d'Ocupació de Catalunya

Accés amb PIN

Accés amb Identificació digital

**Si disposes d'identificació digital (Certificat Digital, idCAT, mòbil idCAT, DNIe, Clave PIN,...) accedeix directament.**

Per a la consulta del CV, identifica't amb Clave, DNI electrònic o altres certificats avançats.

Per a la resta de consultes, també pots identificar-te amb Clave PIN, idCAT mòbil i idCAT certificat.

[Informació sobre identificació digital](#)

[Horari de connexió](#)

[Accés al formulari de la sol·licitud de certificat de professionalitat sense identificació digital](#)

 Accedeix

## **ATENCIÓ**

### **Com obtenir el idCAT mòbil per poder identificar-nos correctament amb el SOC:**

Alta sense certificat digital per a persones espanyoles o estrangeres

Què necessito?

- DNI o TIE (no només el NIE)
- Targeta Sanitària Individual (TSI) o MUFACE
- Número de telèfon mòbil

Passos a seguir:

1. Accedir a <https://www.idcatmobil.cat>

2. Acreditar la

teva identitat amb el número i la data de caducitat del DNI o de la TIE, la data de naixement i el codi de barres de la Targeta Sanitària Individual (TSI) que lliura el CatSalut.



3. Indicar el teu telèfon mòbil, per identificar-te i rebre avisos, i el correu electrònic.

4. Informar la contrasenya d'un sol ús que rebràs al mòbil per finalitzar l'alta.

### Alta amb certificat digital

Si tens un certificat de persona física o corporatiu (de persona física o de persona física representant) que està vigent i emès per una entitat classificada pel [CAOC](#) pots fer la sol·licitud pe internet.

### Per més informació:

<https://web.gencat.cat/ca/tramits/com-tramitar-en-linia/identificacio-digital/id-cat-mobil/>

- Un cop us es realitzi la identificació digital podràs seguir amb el tràmit, s'obrirà la següent pantalla i heu de seleccionar l'opció "**Obtenció d'informes**" i clicar a "**situació laboral, administrativa i DONO**" per últim fer click a "**Sol·licitar informes**"

Servei Públic d'Ocupació de Catalunya

Inici | Renovació de la demanda | **Obtenció d'informes** | Consulta Currículum vitae | Canvi situació administrativa | Horari de connexió | Sol·licitud certificat de professionalitat

Inici > Obtenció d'informes

## Obtenció d'informes

Pots obtenir i imprimir:

- L'informe amb la informació de les ocupacions sol·licitades.
- El document de la renovació de la demanda (DARDO).
- Els informes de la teva situació respecte de la demanda d'ocupació i situació DONO.

•• Situació de la demanda [↗](#)

•• Ocupacions sol·licitades [↗](#)

•• Còpia del document de renovació de la demanda (DARDO) [↗](#)

•• Situació administrativa i períodes d'inscripció [↗](#)

•• **Situació laboral, administrativa i DONO** [↗](#)