

**DOCUMENT N°1: MEMÒRIA TÈCNICA**

**PROJECTE BÀSIC I EXECUTIU PEL REORDENAMENT I ARRANJAMENT  
DELS DEFECTES DE BAIXA TENSIO DE LES INSPECCIONS  
PERIÒDIQUES DELS QUADRES 25, 34, 37, 38, 40, 43, 45, 54 I 55 DEL  
ENLLUMENAT PUBLIC MUNICIPAL DE SANT ANDREU DE LLAVANERES.-**

**PROMOTOR: AJUNTAMENT SANT ANDREU DE LLAVANERES**

**EQUIP REDACTOR: Sr. JOSEP IBAÑEZ GASSIOT**

---

## Índex

<b>DOCUMENT N°1: MEMÒRIA TÈCNICA .....</b>	<b>1</b>
<b>1.- OBJECTE DEL PROJECTE: .....</b>	<b>3</b>
<b>2. TITULAR: .....</b>	<b>4</b>
<b>3. EMPLAÇAMENT DE LES OBRES: .....</b>	<b>4</b>
<b>5.- DESCRIPCIÓ DELS MATERIALS: .....</b>	<b>12</b>
<b>6.- OBRA CIVIL: .....</b>	<b>14</b>
<b>7.- TERMINI D'EXECUCIÓ DE LES OBRES: .....</b>	<b>15</b>
<b>8.- JUSTIFICACIÓ DE PREUS: .....</b>	<b>15</b>
<b>9.- REVISIÓ DE PREUS:.....</b>	<b>16</b>
<b>10.- SEGURETAT I SALUT: .....</b>	<b>16</b>
<b>11.- CLASSIFICACIÓ DEL CONTRACTISTA:.....</b>	<b>16</b>
<b>12.- CARÀCTER DE L'OBRA:.....</b>	<b>16</b>
<b>13.- DOCUMENTS QUE INTEGREN EL PROJECTE:.....</b>	<b>16</b>
<b>14.- PRESSUPOST:.....</b>	<b>18</b>
<b>ANNEX N°1: PLA D'OBRA.....</b>	<b>19</b>
<b>ANNEX N°2: PROGRAMA DE CONTROL DE QUALITAT.....</b>	<b>22</b>
<b>ANNEX N°3: ACTES D'INSPECCIONS PERIÒDIQUES.....</b>	<b>27</b>
<b>DOCUMENT N°2: PLÀNOLS .....</b>	<b>28</b>
<b>DOCUMENT N°3:ESTUDI BÀSIC DE SEGURETAT I SALUT.....</b>	<b>30</b>
<b>DOCUMENT N°4: PRESSUPOST.....</b>	<b>31</b>
<b>CAPÍTOL N°1: AMIDAMENTS.....</b>	<b>32</b>
<b>CAPÍTOL N°2: QUADRE DE PREUS N°1.....</b>	<b>33</b>
<b>CAPÍTOL N°3: QUADRE DE PREUS N°2.....</b>	<b>34</b>
<b>CAPÍTOL N°4: PRESSUPOST PARCIAL .....</b>	<b>35</b>
<b>CAPÍTOL N°5: PRESSUPOST GENERAL .....</b>	<b>36</b>
<b>DOCUMENT N°5:PLEC DE CONDICIONS TÈCNIQUES GENERALS.....</b>	<b>37</b>

**PROJECTE BÀSIC I EXECUTIU PEL RE ORDENAMENT I ARRANJAMENT  
DELS DEFECTES DE BAIXA TENSIO DE LES INSPECCIONS  
PERIÒDIQUES DELS QUADRES 25, 34, 37, 38 , 40 , 43 , 45 , 54 , 55 DEL  
ENLLUMENAT PÚBLIC MUNICIPAL SANT ANDREU DE LLAVANERES.-----**

**PROMOTOR: AJUNTAMENT SANT ANDREU DE LLAVANERES**

**EQUIP REDACTOR: Sr. JOSEP IBAÑEZ GASSIOT**

---

**MEMÒRIA TÈCNICA**

**1.- OBJECTE DEL PROJECTE:**

L'Ajuntament de Sant Andreu de Llavanes ha decidit dur a termini la correcció i arranament dels defectes assenyalats a les inspeccions periòdiques de les instal·lacions elèctriques dels quadres 25, 34, 37, 38, 40, 43, 45, 54, 55 del enllumenat públic del municipi. Aquestes inspeccions van ser desenvolupades el passat mes de octubre del 2024 per part d'una entitat d'inspecció i control (AMBIENTAL S.A.), generant les corresponents actes una per cada quadre d'enllumenat públic.

L'Ajuntament també té l'objectiu de ordenar els quadres amb l'objectiu de buscar una millor optimització i eficiència dels recursos municipals, alhora també s'intervindrà en diversos punts per reforçar lumínicament uns trams de carrers. El ordenament dels quadres i les millores llumíniques són les següents:

- Quadre EP25, es traslladarà el subministrament al altre costat del carrer per queda més integrat en la trama urbana, s'executarà un nou quadre amb CGP i caixa de seccionament integrada.
- Es col·loca una columna prim amb 3 projectors en l'encreuament del Camí de la Masia i el Passeig de la Riera.
- S'amplia l'enllumenat del pas de vianants de la cruïlla de l'avinguda de sant Andreu amb camí de la masia.
- S'elimina el quadre 40 al trobar-se a l'interior d'una propietat privada i es fusiona amb el quadre 38.
- A l'avinguda de Sant Andreu a la sortida de la autopista C-32, es millora l'enllumenat amb dos punts de llum.

- Al quadre 54, s'executa una contractació de subministrament elèctric.
- S'amplia amb un parell de punts de llum al camí de sant Pere.
- Es millora l'enllumenat de la passarel·la peatonal de la riera de Llavanes a l'alçada del carrer sant Isidre
- Ampliació del enllumenat a la cruïlla Joaquim Matas.
- Millora de l'enllumenat del parc Serenavall.
- Renovació íntegra del quadre EP39 situat en la Travessia de Sant Pere.

Les instal·lacions elèctriques de baixa tensió dels quadres d'enllumenat públic es troben legalitzades amb els diferents reglaments electrotècnics vigents en el moment d'autoritzar i donat d'alta cadascun dels subministrament atenent a l'antiguitat de les mateixes. Les normes que s'han seguit per la realització i disseny del projecte tècnic per la correcció dels defectes son les següents :

- Reglament Electrotècnic per Baixa Tensió i Instruccions Tècniques Complementàries (Decret 2413/1973 de setembre de 1973).
- Reglament Electrotècnic per Baixa Tensió i Instruccions Tècniques Complementàries (Reial Decret 842/2002 de 2 d'agost de 2002).

L'objectiu últim es assolir i disposar d'actes d'inspeccions periòdiques netes i sense defectes en els diferents quadres d'enllumenat públic .

## **2. TITULAR:**

AJUNTAMENT DE SANT ANDREU DE LLAVANERES, amb domicili social a la PZ vila, nº 1 08392, Sant Andreu de Llavanes, Barcelona i C.I.F. P0819600H.

## **3. EMPLAÇAMENT DE LES OBRES:**

L'actuació es realitzarà en tota la zona de perifèria del municipi de Sant Andreu de Llavanes, actuant en els següents quadres d'enllumenat públic:

Quadre elèctric "25, 34, 37, 38 , 40 , 43 , 45 , 54 , 55 "

### **4.1 ESTAT ACTUAL DE LES INSTAL·LACIONS:**

Les correccions a desenvolupar a la instal·lacions elèctriques dels quadres d'enllumenat públic son de fàcil execució i es descriuen individualment per cadascun en les actes d'inspecció periòdica que s'adjunten en els annexos i al estat

d'amidaments. Els treballs es duran a termini dins de l'horari de funcionament diürn i els possibles talls dels subministrament elèctric o de vialitat seran coordinats amb el personal per afectar mínimament el funcionament de la ciutat. -----

Els defectes son els següents:

#### **Quadre EP25**

DESCRIPCIÓ
No es disposa d'antecedents de legalització de la instal·lació
No es disposa d'esquemes unifilars de la instal·lació
No es disposa de contracte de manteniment amb empresa instal·ladora autoritzada
La potència contractada ha de coincidir amb l'ICP instal·lat

#### **Quadre EP34**

DESCRIPCIÓ
No es disposa d'antecedents de legalització de la instal·lació
No es disposa d'esquemes unifilars de la instal·lació
No es disposa de contracte de manteniment amb empresa instal·ladora autoritzada
La potència contractada ha de coincidir amb l'ICP instal·lat
Passeig dels Ametllers, instal·lació feta amb aeri sense tensors, entre arbres i pals, cal adequar perquè compleixi normativa
A Quadre General dispositius sense subjectar a guia

**Quadre EP37**

DESCRIPCIÓ
No es disposa d'antecedents de legalització de la instal·lació
No es disposa d'esquemes unifilars de la instal·lació
No es disposa de contracte de manteniment amb empresa instal·ladora autoritzada
La instal·lació només té 2 KW contractats amb ICP de 30 A
S'ha mesurat una resistència d'aïllament inferior a la reglamentària $R_{iso} < 0,25 \text{ M}\Omega$ a la línia 2
A les columnes de Camí pla de la Torreta la instal·lació està realitzada segons REBT 2002, cal legalitzar-lo com ampliació

**Quadre EP38**

DESCRIPCIÓ
No es disposa d'antecedents de legalització de la instal·lació
No es disposa d'esquemes unifilars de la instal·lació
No es disposa de contracte de manteniment amb empresa instal·ladora autoritzada
La potència contractada ha de coincidir amb l'ICP instal·lat
S'ha mesurat una resistència d'aïllament inferior a la reglamentària $R_{iso} < 0,25 \text{ M}\Omega$ a la línia 3
Al Quadre General, les línies no estan protegides individualment

**Quadre EP40**

DESCRIPCIÓ
No es disposa d'antecedents de legalització de la instal·lació
No es disposa d'esquemes unifilars de la instal·lació
No es disposa de contracte de manteniment amb empresa instal·ladora autoritzada
La potència contractada ha de coincidir amb l'ICP instal·lat
S'ha mesurat una resistència d'aïllament inferior a la reglamentària $R_{iso} < 0,25 \text{ M}\Omega$ a totes les línies

### **Quadre EP43**

DESCRIPCIÓ
No es disposa d'antecedents de legalització de la instal·lació
No es disposa d'esquemes unifilars de la instal·lació
No es disposa de contracte de manteniment amb empresa instal·ladora autoritzada
La potència contractada ha de coincidir amb l'ICP instal·lat
S'ha mesurat una resistència d'aïllament inferior a la reglamentària $R_{iso} < 0,25 \text{ M}\Omega$ a les línies 1 i 3
Algunes caixes de connexions de l'interior de les columnes estan rovellades
A l'interior de les columnes els conductors no arriben protegits fins a caixa de connexions

### **Quadre EP45**

DESCRIPCIÓ
No es disposa d'antecedents de legalització de la instal·lació
No es disposa d'esquemes unifilars de la instal·lació
No es disposa de contracte de manteniment amb empresa instal·ladora autoritzada
La potència contractada ha de coincidir amb l'ICP instal·lat
S'observa una alimentació entre columnes amb conductor aeri per sobre la riera
La columna del costat del cartell informatiu està lleugerament tombada

### **Quadre EP54 i Quadre EP55**

DESCRIPCIÓ
No es disposa d'antecedents de legalització de la instal·lació
No es disposa d'esquemes unifilars de la instal·lació
No es disposa de contracte de manteniment amb empresa instal·ladora autoritzada
La potència contractada ha de coincidir amb l'ICP instal·lat
EL QUADRE 54 NO DISPOSA DE COMPTADOR NI INSTAL·LACIÓ
El Quadre 54 es vol utilitzar per descarregar el Quadre 55, s'haurà de legalitzar com a nou subministra
Quadre 55, interruptor diferencial de la línia 1 no funciona
La instal·lació de les columnes del Q 55 està realitzada segons REBT 2002

## 4.2 ESTAT PROJECTAT DE LES INSTAL·LACIONS

### 4.2.1 ARRANJAMENT DE DEFECTES DE BAIXA TENSIO.

Les correccions a desenvolupar son generalment repetitives en diversos quadres i procedim a explicar per cada cas quins són els defectes localitzats en la inspecció periòdica i quines son les actuacions a realitzar per la seva correcció i esmena:

- **Manca de protecció contra sobre intensitats(interruptor/s magnetotèrmic/s)**  
Manca de protecció contra sobre intensitats(interruptor/s magnetotèrmic/s) a algun dels circuits del quadre general de distribució. Desmuntatge d'instal·lacions obsoletes del quadre general, reordenar entrades i sortides de les línies segons codi de colors del vigent reglament electrotècnic de baixa tensió, inclòs reposició de les mateixes. Subministrament , instal·lació i muntatge de interruptor magnetotèrmic de 4p/16A en la línia de sortida que no actua inclòs la retirada del existent. Inclou equilibrat de fases i informe recepció amb control d'aïllaments, valor de pressa de terra, fotografies i alta al sistema gis municipal.
- **Comprovació i localització dels trams afectats per defectes d'aïllament d'una línia del quadre d'enllumenat.**  
Comprovació i localització dels trams afectats per defectes d'aïllament d'una línia del quadre d'enllumenat. Inclòs tots el necessari per a determinar i localitzar entre quines caixes de fusibles es localitzà els defectes, inclou la feina d'anàlisi de l'averia seccionant la línia fins a determinar el focus del problema. Realització d'estudi de les línies i una vegada detectat el problema redacció d'informe. Informe recepció amb control d'aïllaments, valor de pressa de terra, fotografies i alta al sistema gis municipal
- **Renovació de les línies aèries o entubades**  
Substitució i renovació de les línies aèries o entubades igual a les existent que inclou les següent partides a executar:  
Senyalització amb 10 dies d'antelació de l'espai de la via pública a ocupar. Inclou comunicació al Servei de Mobilitat i gestió del permís d'ocupació, inclou gestió amb Tub gsal pel desviament d'autobusos si escau, desmuntatge de les existent existents i esteses de guies o passa cables, amb carrega i transport de runes al abocador autoritzat inclòs les taxes d'abocament, subministrament, instal·lació i muntatge de conductor de coure designació UNE VV 0,6/1kv de armant de la



mateixa secció que el retirat col·locat en tub o grapat a façana, fins a 16 mm de secció.

- **Retirada i reposició de pany amb clau GIS per a porta de quadre elèctric**

Retirada i reposició de pany amb clau GIS per a porta de quadre elèctric, d'acer inoxidable AISI 304, fixada amb cargols.

- **Manca de protecció contra contactes indirectes (interruptor/s diferencial/s)**

Manca de protecció contra contactes indirectes(interruptor/s diferencial/s) a algun dels circuits del quadre general de distribució. Desmuntatge d'instal·lacions obsoletes del quadre general, reordenar entrades i sortides de les línies segons codi de colors del vigent reglament electrotècnic de baixa tensió, inclòs reposició de les mateixes. Subministrament , instal·lació i muntatge de diferencial en la línia de sortida que no actua inclòs la retirada del existent. Inclou equilibrat de fases i realització d'informe recepció amb control d'aïllaments, valor de pressa de terra, fotografies i alta al sistema gis municipal.

- **Desmuntatge de ICPM existent**

Desmuntatge de ICPM existent, subministrament instal·lació i muntatge de ICPM acord a la potencia del quadre contractada.

- **Instal·lació no consta com a degudament inscrita.**

La instal·lació no consta com a degudament inscrita. Aportar la legalització de la instal·lació elèctrica en B.T. preexistent (potencia contractada inferior o igual a 15 kW). Legalització de la instal·lació mitjançant la instrucció 10/2005 en una instal·lació de fins una potencia contractada de 15 kW. Esta inclòs, la redacció de la documentació tècnica necessària , els drets de visat del projecte amb certificat final al col·legi professional i butlletí, taxes de l'entitat d'inspecció i control, l'ajust del IGA i ICPM a les potencies contractades per la pòlissa (esta inclòs si es requereix el canvi del IGA i ICPM a les potencies contractades). Aquesta partida s'abonarà quan es disposi de l'acta inscrita a Industria.

- **Connexió del element de la instal·lació a la xarxa de terra del quadre d'enllumenat públic**

Connexió del element de la instal·lació a la xarxa de terra del quadre d'enllumenat públic, instal·lació i muntatge de conductor de coure nu, unipolar 1x35 mm<sup>2</sup> muntat en fons de rasa subministrament, instal·lació i muntatge de piqueta de connexió a terra d'acer i recobriment de coure de 2,- metres de longitud, i 14,6 mm de diàmetre, estàndard i clavada al terra. Connexió del element a la xarxa de

distribució del terra. Canalització i estesa de cable fins a 5 metres de llargària, inclou trencament i reposició vorera panot. Verificació del terra de la instal·lació una vegada connectat l'element determinat. Realització d'informe de recepció amb control d'aïllaments, valor de pressa de terra, fotografies i alta al sistema GIS municipal.

- **Creació de terra en punt de llum.**

Desmuntatge d'instal·lacions obsoletes del quadre general, col·locació de piqueta, formació de terra, recablejar tot el quadre amb el terra, efectuar les entrades i sortides de les línies segons codi de colors del vigent reglament electrotècnic de baixa tensió, inclou equilibrat de fases i realització d'informe recepció amb control d'aïllaments, valor de pressa de terra, fotografies i alta al sistema gis municipal.

- **Creació de terra en quadre d'enllumenat.**

Creació de terra en quadre d'enllumenat, desmuntatge d'instal·lacions obsoletes del quadre general, col·locació de piqueta, formació de terra, recablejar tot el quadre amb el terra, efectuar les entrades i sortides de les línies segons codi de colors del vigent reglament electrotècnic de baixa tensió, inclou equilibrat de fases i realització d'informe recepció amb control d'aïllaments, valor de pressa de terra, fotografies i alta al sistema gis municipal.

- **Creació d'esquemes unifilars de la instal·lació.**

Un cop acabada la nova instal·lació, s'ha de redactar l'esquema unifilar de la mateixa, amb la incorporació de tots els elements nous.

- **Comptador**

Es donarà d'alta el subministrament del quadre 20 i quadre 59, i es dotarà d'una nova escomesa d'enllumenat. El subministrament de corrent del quadre 20 i quadre 56 de les instal·lacions d'enllumenat es realitzarà en els punts que es grafia al plànol en planta, corresponent a la situació del quadre d'escomesa, proteccions i maniobra.

Les escomeses s'efectuaran d'acord amb el "Reglament Electrò tècnic per a Instal·lacions de Baixa Tensió" vigent i les corresponents normes UNE.

#### 4.2.2 Millores lumíniques.

- S'amplia l'enllumenat del pas de vianants de la cruïlla de l'avinguda de sant Andreu amb camí de la masia. Es contempla amb columna semafòrica i lluminària per a pas de vianants, i projector col·locat en columna semafòrica existent.
- Es col·loca una columna prim amb 3 projectors en l'encreuament del Camí de la Masia i el Passeig de la Riera.
- Al Parc Serenevall es contempla amb 5 noves columnes tronconica de 4 metres d'alçada equipada amb lluminària model Elba de la casa Roure o similar.
- A l'avinguda de Sant Andreu a la sortida de la autopista C-32, es millora l'enllumenat amb dos punts de llum. Es contempla amb columnes tronconiques de 8 metres d'alçada amb llumenera model NIX.
- A la cruïlla de Joaquim mates es contempla amb columnes clàssiques iguals a les existents de fins a 4 metres d'alçada amb llumenera clàstica a quatre cares.
- A la cruïlla de Camí de la Masia i el Passeig de la Riera es contempla una columna prim de 12 metres amb tres projectors luna.
- S'amplia amb un parell de punts de llum al camí de sant Pere.
- Es millora l'enllumenat de la passarel·la peatonal de la riera de Llavaneres a l'alçada del carrer sant Isidre

La distribució d'energia elèctrica, es realitzarà a través de canalitzacions subterrànies amb unes fondàries de rasa variables segons la tipologia de rases.

- Rasa Jardí: Obertura de rasa de 0,40 m. d'amplada i de 0,70 m de fondària, en les quals es posarà un tub corrugat de Ø no inferior a 75 m/m. per línia de distribució i dins d'un dau de formigó, i rebliment i piconat de la rasa amb material de la pròpia excavació seleccionat (veure detalls adjunts)

- Encreuament de calçada: Obertura de rasa de 0,40 m. d'amplada i de 0,80 m de fondària, en les quals es posarà dos tubs PVC de Ø exterior 110 m/m. separats un mínim de 5 cm entre ells i dins d'un dau de formigó, i rebliment i piconat de la rasa amb material de la pròpia excavació seleccionat fins a la cota de aglomerat.(veure detalls adjunts).

- Vorera de formigó: Obertura de rasa de 0,40 m. d'amplada i de 0,50 m de fondària, en les quals es posarà un tub corrugat de Ø no inferior a 75 m/m. per línia de

distribució, i rebliment i piconat de la rasa amb material de la pròpia excavació seleccionat, fins a la cota de paviment acabat.

- Vorera de pannot: Obertura de rasa de 0,40 m. d'amplada i de 0,50 m de fondària, en les quals es posarà un tub corrugat de Ø no inferior a 75 m/m. per línia de distribució, i rebliment i piconat de la rasa amb material de la pròpia excavació seleccionat, fins a la cota de paviment acabat.

- Distribució aèria per façana: La distribució de la energia elèctrica trifàsica tetrapolar es realitzarà sobre façana amb conductor de fase de secció de 4,- mm<sup>2</sup> i aïllament de Cu0,6/1kV.

- Amb aquestes tipologies de rases, i fondàries s'acompleix les instruccions ITC-BT-07 i ITC-BT-21.

## **5.- DESCRIPCIÓ DELS MATERIALS:**

### **5.1 Conductors elèctrics**

Seràn del tipus unipolar, de 0,6/1kV. en les seccions assenyalades en cada cas. Estaran formats en tot moment per fil de coure electròlitic aïllat mitjançant aliatge especial de policlorur de vinil i farcil per donar-li forma cilíndric mitjançant goma vulcanitzada.

La coberta exterior serà de policlorur de vinil de color negre per a tenir una resistència més elevada a grasses, dissolvents i elements externs, i no deixar passar els raigs ultra violats.

Les seccions a utilitzar compliran les següents seccions mínimes:

De placa de born fins a làmpada : 2,50 mm<sup>2</sup> Cu-0,6/1kV.

Línia instal·lada sota terra : 6,00 mm<sup>2</sup> Cu-0,6/1kV per l'enllumenat públic.

Línia instal·lada a façana : 4,00 mm<sup>2</sup> Cu-0,6/1kV per l'enllumenat públic.

En el traçat soterrat als conductors aniran estesos a l'interior de tub de PVC de Ø 90 m/m. (tub de paret llisa) el qual, donada la naturalesa del terreny, anirà adossat a la vorera de la vorada per la seva part interior i recobert d'una carrera de formigó conforme es grafia en els plànols adjunts.

Els creuaments de carrers es faran perpendicularment a les mateixes en rases de 1,00 m. de fondària segons fitxa adjunta.

Les empiuladures dels conductors es faran sempre en la base dels bàculs, repises, o caixes d'empulament i sota cap concepte en l'interior dels tubs.

Les caixes de derivació individual, seran de model estàndard per enllumenat públic, aquestes seran estanques IP-44 amb fusibles de poder de tall de 6A incorporats, dins de la mateixa caixa.

S'utilitzaran borns de connexió, no acceptant empiuladures directes per retorçiment o qualsevol altre sistema que no siguin els borns de connexió ubicats a l'interior d'una caixa de derivació individual.

Les seccions de cada una de la línies que ens ocupen, queden reflectides en els **CÀLCULS ELÈCTRICS I L'ESQUEMA UNIFAMILIAR.**

El cablejat d'alimentació dels fanals serà amb coberta aïllant de 1000VV, rígid o flexible, excepte el cable de terra que serà, segons les situacions que contempla el REBT, de 35mm nu o 1KV i de 750V (unió entre la línia general de terres i els bàculs o columnes amb cable de 16mm<sup>2</sup> groc-verd aïllat dins de tub).

Les seccions aniran en la línia d'alimentació de 4mm, 6mm per soterrat, a 16mm, i en les derivacions individuals la secció serà de 2,5mm mínim; i no hi haurà cap unió, empalme o connexió fora de caixa.

## **5.2 Columnes i llumeneres**

Les característiques principals que han de complir les columnes i les llumeneres són les següents:

- Tots els suport de ferro, hauran de ser galvanitzats en calent.
- Hauran de ser accessibles per als vehicles de manteniment, amb una alçada màxima de lluminàries inferior als 14m.
- Les columnes i bàculs tindran aro (cèrcol inferior) de reforç i carteles i el gruix de la xapa serà de 3-4 mm fins a 8m i de 4mm per alçades superiors. Els troncocònics tindran una conicitat 20/1000 per altures de fins 4,5m, i del 12 al 13 per 1000 els d'altures superiors.
- Els suport es col·locaran amb els ancoratges prescriptius de cada fabricant.
- Hauran de complir amb les Especificacions Tècniques i Homologacions de Bàculs i Columnes dictades, pel Real Decret 2642/1985 de 18-12 i 401/1989 de 14-04.

L'Ordre Ministerial de 16-05-1989. (Pel que s'haurà d'aportar certificació AENOR com justificant del seu compliment).

- Tots els suports hauran de portar encunyat en lloc visible i no separable el nom del fabricant, el número de contracte AENOR i data de fabricació.
- Els braços de paret, seran de diàmetre 42 i es col·locaran a una alçada tal que la lluminària quedi a 6m respecte el terra.
- En ambients agressius, els suports seran de material plàstic, alumini o acer inoxidable.

## **6.- OBRA CIVIL:**

L'obra civil es realitzarà de la següent manera:

### **6.1.- Fonaments:**

Totes les columnes aniran col·locades sobre formigó de 250 Kgr/cm<sup>2</sup> de resistència, quedant subjectes als mateixos mitjançant pern, segons fitxa adjunta.

Abans de fer la fonamentació, quedaran col·locats els tubs de protecció del conductor i del cable de terra

El càlcul d'aquestes cimentacions, així com el fust de les columnes s'ha realitzat amb un factor de seguretat superior a 3, tal i com indiquen les normes.

### **6.2.- Arquetes de registre:**

L'arqueta de registre es l'accés a la canalització des de la superfície. Tant les arquetes com la seva unió amb els tubs es realitzaran de manera que estigui assegurada la total impermeabilitat de la xarxa de distribució.

La base de les arquetes serà netejada amb cura de runa per a col·locar una capa de sorra de 5,- cm. de gruix.

Els tubs es col·locaran a una distància mínima dels fons de l'arqueta de 150 m/m.

Els pericons seran registrables amb tapa de fosa dúctil amb tancament hidràulic segons la Norma EN-124, de 60 x 60 cm i amb la inscripció "Enllumenat Públic" o "EP", del tipus:

- D-400 per calçades amb trànsit de vehicles.
- C-250 per voreres.
- B-125 per llocs on no puguin accedir vehicles.

### **8.3.- Tubulars:**

Els tubulars hauran de ser vermells, de doble capa, i amb índex de duresa 9, senyalitzats i instal·lats complint el detalls constructius que s'adjunten i l'establer al (Real Decreto 842/2002, Instrucció ICT-BT-09

### **8.4.- Circuit de terra:**

Condicions de seguretat i posta a terra: Seguin el recorregut de cada circuit i exteriorment al tub de protecció, anirà el cable de terra constituït per conductor de coure nu de 35 m/m<sup>2</sup> de secció.

Aquest cable farà entrada i sortida en cada una de les columnes quedant connectat al punt de posta a terra mitjançant cargol, terminal, arandel·la grober i femella. Des d'aquest punt sortirà una derivació de 16 m/m<sup>2</sup> / Cu-750 V color verd-groc que anirà fins la piqueta de terra, que existirà una per punt de llum. Aquesta piqueta serà d'acer, recoberta de coure, de 2 m. de longitud i 14 m/m. de diàmetre.

Les instal·lacions quedaran convenientment protegides contra sobre intensitats sobrecarregues i contactes indirectes pels corresponents interruptors magnetotèrmics i diferencials.

## **7.- TERMINI D'EXECUCIÓ DE LES OBRES:**

Per a l'execució de les obres del present projecte es considera convenient fixar un termini de 4 mesos a partir de la firma de l'acta de Replanteig.-----

Tal període de temps s'ha fixat tenint en compte el volum de les unitats d'obra per a dur a terme el rendiment dels elements introduïts per a la construcció de l'obra, i els possibles imprevistos per causes vàries (simultaneïtat d'us etc.) que es poguessin presentar. -----

## **8.- JUSTIFICACIÓ DE PREUS:**

La descomposició de preus s'ha elaborat prenent com a referència les bases de dades subministrades per el banc de preus del Cype i per bancs de preus de projectes propis..-----

### **9.- REVISIÓ DE PREUS:**

No s'inclou cap fórmula de revisió de preus perquè es tracta d'una obra amb un termini d'execució inferior als 12 (dotze) mesos, d'acord amb l'especificat a l'article 1, apartat b, paràgraf segons el Decret 461/1971 d'11 de març (Hisenda), a conseqüència del qual es desenvolupa el Decret-Llei 2/1964 de 4 de febrer, sobre la inclusió de clàusules de revisió en els contractes de l'Estat o Organismes autònoms.---

### **10.- SEGURETAT I SALUT:**

S'inclou al document nº 4 l'Estudi de Seguretat i Salut.-----

### **11.- CLASSIFICACIÓ DEL CONTRACTISTA:**

En compliment de l'article 65 del Reial Decret legislatiu 3/2011, de 14 de novembre, pel qual s'aprova el text refós de la Llei de contractes del sector públic, en la seva versió modificada per la Llei 25/2015 de 27 de desembre, d'impuls de la factura electrònica i creació del registre contable de factures en el Sector Públic, i als articles corresponents del Real Decreto 1098/2001 de 12 d'octubre, pel qual s'aprova el Reglamento General de la Ley de Contratos de las Administraciones Públicas, és exigible classificació al contractista, donat que el valor estimat del contracte no és superior a 500.000 € no és exigible la classificació en els contractes d'obres. -----

### **12.- CARÀCTER DE L'OBRA:**

En compliment de l'últim paràgraf de l'article 64 del Reglament de Contractació de l'Estat, es manifesta que el present Projecte es tracta d'una obra completa, en el sentit exigint en l'Article 58 de l'esmentat Reglament, donat que l'obra projectada compren tots i cadascun dels elements necessaris per a la seva utilització, i per això es susceptible d'ésser lliurada a l'ús públic. -----

### **13.- DOCUMENTS QUE INTEGREN EL PROJECTE:**

#### **DOCUMENT Nº 1. MEMÒRIA I ANNEXES**

- Memòria

- Annexes

Annex 1. Pla d'obra

Annex 2. Programa de control de qualitat



Annex 3. Actes periòdiques

Annex 4. Reportatge fotogràfic

DOCUMENT Nº 2. PLÀNOLS

DOCUMENT Nº 3. ESTUDI BÀSIC DE SEGURETAT I SALUT

DOCUMENT Nº 4. PRESSUPOST

DOCUMENT Nº 5. PLEC DE CONDICIONS

**14.- PRESSUPOST:**

	<u>IMPORT TOTAL</u>
- TOTAL D'EXECUCIÓ MATERIAL	104.326,05 €
- TOTAL BASE IMPOSABLE	104.326,05 €
- DESPESES GENERALS: 13 %	13.562,39 €
- BENEFICI INDUSTRIAL: 6%	6.259,56 €
- TOTAL PRESSUPOST D'EXECUCIÓ PER CONTRACTE	124.148,00 €
IVA	26.071,08 €
- TOTAL D'EXECUCIÓ	<b>150.219,08 €</b>
- CONTROL DE QUALITAT	----
(Aquesta partida no suma al pressupost, ja que queda inclosa a les despeses generals del Contractista).	
<b>- TOTAL GENERAL</b>	<b>150.219,08 €</b>

El pressupost general de les obres totalitza la quantitat: 150.219,08 € (CENT CINQUANTA MIL DOS-CENTS DINOEUROS AMB ZERO VUIT CÈNTIMS), considerant inclòs en aquest pressupost, a més a més de les partides i detalls indicats, tot allò que sigui necessari per a que l'obra estigui del tot acabada i la dificultat d'execució per la simultaneïtat d'usos

Sant Andreu de Llavaneres, a Desembre del 2023

L'enginyer industrial

**ANNEX N°1: PLA D'OBRA**

**PROJECTE BÀSIC I EXECUTIU PEL REORDENAMENT I ARRANJAMENT  
DELS DEFECTES DE BAIXA TENSIO DE LES INSPECCIONS  
PERIÒDIQUES DELS QUADRES 25, 34, 37, 38 , 40 , 43 , 45 , 54 , 55 DEL  
ENLLUMENAT PUBLIC MUNICIPAL SANT ANDREU DE LLAVANERES.-----**

**PROMOTOR: AJUNTAMENT SANT ANDREU DE LLAVANERES  
EQUIP REDACTOR: Sr. JOSEP IBAÑEZ GASSIOT**

---

**PROJECTE BÀSIC I EXECUTIU PEL REORDENAMENT I ARRANJAMENT  
DELS DEFECTES DE BAIXA TENSIO DE LES INSPECCIONS  
PERIÒDIQUES DELS QUADRES 25, 34, 37, 38 , 40 , 43 , 45 , 54 , 55 DEL  
ENLLUMENAT PUBLIC MUNICIPAL SANT ANDREU DE LLAVANERES.-----**

**PROMOTOR: AJUNTAMENT SANT ANDREU DE LLAVANERES**

**EQUIP REDACTOR: Sr. JOSEP IBAÑEZ GASSIOT**

---

**ANNEX N°1 PLA D'OBRA**

**1.- INTRODUCCIÓ:**

S'ha elaborat un PLA D'OBRA, amb caràcter merament indicatiu, corresponent a la possible execució de les obres considerades en el projecte, d'acord amb lo establert en l'article 124 del text refós e la llei de Contractes de les Administracions Publiques. --

**2.- DESCRIPCIÓ DEL PLA D'OBRA. DIAGRAMA DE BARRES:**

S'ha realitzat un Diagrama de Barres representatiu de les obres, amb indicació del termini total estimat per a l'acabament de les mateixes. -----

El diagrama s'ha elaborat tenint en compte les activitats corresponents a les unitats d'obra més importants, exposant les indicacions dels terminis parcials i les diferents parts de l'obra. -----

S'ha volgut tenir en compte el rendiment dels equips que figuren en a l'annex de Quadre de Preus N°2 i el volum d'obra a construir. Amb aquest últim, s'ha calculat la durada aproximada en dies de cada part de les obres, i posteriorment s'ha aplicat un coeficient corrector per compensar les pèrdues per condicions de simultaneïtat d'usos.

Totes aquestes dades serveixen per plantejar el quadre adjunt, en el que no figuren mes que les unitats o grups d'unitats determinants de la durada dels treballs.-----

<b>PLA D'OBRES</b>				
<b>ACTIVITATS</b>	<b>MESOS</b>			
	<b>1</b>	<b>2</b>	<b>3</b>	<b>4</b>
OBRA CIVIL				
INSTAL·LACIONS				

**ANNEX N°2: PROGRAMA DE CONTROL DE QUALITAT**

**PROJECTE BÀSIC I EXECUTIU PEL REORDENAMENT I ARRANJAMENT  
DELS DEFECTES DE BAIXA TENSIO DE LES INSPECCIONS  
PERIÒDIQUES DELS QUADRES 25, 34, 37, 38 , 40 , 43 , 45 , 54 , 55 DEL  
ENLLUMENAT PUBLIC MUNICIPAL SANT ANDREU DE LLAVANERES.-----**

**PROMOTOR: AJUNTAMENT SANT ANDREU DE LLAVANERES  
EQUIP REDACTOR: Sr. JOSEP IBAÑEZ GASSIOT**

---

**PROJECTE BÀSIC I EXECUTIU PEL REORDENAMENT I ARRANJAMENT  
DELS DEFECTES DE BAIXA TENSIO DE LES INSPECCIONS  
PERIÒDIQUES DELS QUADRES 25, 34, 37, 38 , 40 , 43 , 45 , 54 , 55 DEL  
ENLLUMENAT PUBLIC MUNICIPAL SANT ANDREU DE LLAVANERES.-----**

**PROMOTOR: AJUNTAMENT SANT ANDREU DE LLAVANERES**

**EQUIP REDACTOR: Sr. JOSEP IBAÑEZ GASSIOT**

---

**= ANNEX N° 5: PROGRAMA DE CONTROL DE QUALITAT =**

**1.1.- Implantació de serveis.**

1.1.1.- Assaigs de qualitat dels materials de rebliment de rases.

1.1.2.- Assaigs de compactació de rases.

1.1.3.- Control de recepció de materials per instal·lacions i serveis

1.1.4.- Control d'acceptació de les xarxes i instal·lacions elèctriques.

**1.2.- Obra Civil**

1.2.1.- Execució formigó a fonaments.

1.2.2.- Acceptació d'acer per armat.

**1.3.- Normes d'execució d'assaigs**

1.3.1.- Normes oficials.

1.3.2.- Relació de normatives per activitat.

## **1.1.- IMPLANTACIÓ DE SERVEIS**

### **1.1.1.- Assaigs de qualitat dels materials de rebliment de rases**

- 1 Assaig Pròctor Modificat cada 400 m<sup>3</sup> de rasa compactada o canvi de material.
- 1 Assaig granulomètric cada 1.000 m<sup>3</sup> de rasa compactada o canvi de material.
- 1 Assaig de Límits d'Atterberg cada 1.000 m<sup>3</sup> de rasa compactada o canvi de material.
- 1 Assaig Índex CBR cada 1.000 m<sup>3</sup> de rasa compactada o canvi de material.
- 1 Assaig de determinació de matèria orgànica cada 1.000 m<sup>3</sup> de rasa compactada o canvi de material.

### **1.1.2.- Assaigs de compactació de rases**

- 5 Assaigs de Densitat in situ cada 50 ml. de rasa compactada.
- 5 Assaigs d'Humitat in situ cada 50 ml. de rasa compactada.

### **1.1.3.- Control de recepció de materials per instal·lacions i serveis**

- 1 Control comprovació característiques tècniques (mides, gruixos, etc.).
- 1 Control de certificat i catàlegs.
- 1 Control de compliment de les especificacions de la normativa oficial i certificat de prova en fàbrica per cada diàmetre i 500 ml. de conducte elèctric instal·lat.

### **1.1.4.- Control d'acceptació de les xarxes i instal·lacions elèctriques**

#### **1.1.4.1.- Enllumenat**

- 1 Comprovació de caiguda de tensió menor al 3 % per cada punt de llum col·locat.
- 1 Comprovació d'aïllament dels conductors i neutre, de cadascun d'ells i la línia de terra per cada línia instal·lada.
- 1 Comprovació d'intensitat normal dels diferents fusibles per cada 20 punts de llum instal·lats.
- 1 Mesura de línia de terres per cada línia instal·lada.
- 1 Mesura d'intensitat a cadascuna de les fases per línia instal·lada.
- 1 Identificació de fases en quadres de comandament.
- 1 Comprovació de valors d'il·luminació amb luxometre per cada 10 punts de llum instal·lats.

## **1.2.- OBRA CIVIL**

### **1.2.1.- Execució formigó**

- 1 Assaig consistència con d'Abrams cada 100 m<sup>3</sup>.
- 1 Assaig resistència compressió, 6 provetes, cada 100 m<sup>3</sup>.



### **1.2.2.- Acceptació d'acer per armat**

Per cada decímetre de barres emprat:

2 Verificacions de la secció equivalent.

2 Assaigs de doblegament a 180° i des doblegament a 90°.

2 Verificacions característiques geomètriques dels ressalts.

Dos cops al llarg de l'obra:

1 Assaig límit elàstic.

1 Assaig de càrrega de trencament i allargament en trencament.

### **1.3.- NORMES D'EXECUCIÓ D'ASSAIGS**

#### **1.3.1.- Normes oficials**

Les Normes d'execució d'assaigs es concreten bàsicament en:

- Normes UNE declarades d'acompliment obligatori per ordres ministerials de 5 juliol de 1967 i d'11 de maig de 1971.
- Normes NLT del Laboratori del Transport i de Mecànica del Sòl.
- Normes A.S.T.M. i Normes D.I.N. (Normes d'altres països a les quals es pot fer referència).

#### **1.3.2.- Relació de normatives per activitat**

Resistència a compressió .....	UNE 7240-7242
Consistència.....	UNE 7103
Resistència a compressió prèvia extracció de testimoni.....	UNE 7241
Resistència al desgast .....	UNE 7015
Contingut de Sulfats .....	UNE 7245
Contingut de Terrossos d'Argila .....	UNE 7133
Resistència a flexo-tracció .....	UNE 7240-7395
Acceptació dels àrids .....	UNE 7133-7135 i UNE 7244-7245
Granulomètrica .....	NLT-104
Límits d'Atterberg .....	NLT-105 i 106/72
Pròctor Modificat .....	NLT-108
Índex CBR .....	NLT-111
Contingut de matèria orgànica (únicament en cas de dubte).....	NLT-117
De densitat in situ d'humitat in situ .....	NLT-109
Equivalent de sorra .....	NLT-113/72
Qualitat de "Los Angeles" .....	NLT-149/72

Resistència a compressió en provetes fabricades amb el motlle i compactació de l'assaig .....	NLT-108/72
Pròctor Modificat .....	NLT-150
Coefficient de poliment accelerat (únicament a capa de trànsit de vies ràpides) .....	NLT-174
Forma dels àrids	
Adhesivitat .....	NLT-355
Marshall .....	NLT-159
Granulometria dels àrids del polsim de pedrera (filler) .....	NLT-150 i NLT-151
Granulomètric de la mescla fabricada després d'extret el lligant .....	NLT-165
Marshall determinacions de buit .....	NLT-162
Contingut de lligant .....	NLT-164
Prova de flexió transversal (resistència a aixafament) .....	TMM-73

Les normes esmentades regulen l'execució d'assaigs normalitzats relatius a les diferents activitats de les obres d'urbanització.

El programa de control ha de fer referència a les normes que defineixen l'assaig més adient per a cada unitat d'obra.

### **ANNEX N°3: ACTES D'INSPECCIONS PERIÒDIQUES**

**PROJECTE BÀSIC I EXECUTIU PEL REORDENAMENT I ARRANJAMENT  
DELS DEFECTES DE BAIXA TENSIO DE LES INSPECCIONS  
PERIÒDIQUES DELS QUADRES 25, 34, 37, 38 , 40 , 43 , 45 , 54 , 55 DEL  
ENLLUMENAT PUBLIC MUNICIPAL SANT ANDREU DE LLAVANERES.-----**

**PROMOTOR: AJUNTAMENT SANT ANDREU DE LLAVANERES**  
**EQUIP REDACTOR: Sr. JOSEP IBAÑEZ GASSIOT**

---

Organisme de Control autoritzat per la Generalitat de Catalunya i acreditat per ENAC amb acreditació N° 370/EI706

DELEGACIÓ DE : **BARCELONA**

C/ **ARIBAU**

Núm. **218, Entresol 1ª**

CP : **08006**

Telèfon : **934904585**

L'inspector que subscriu aquesta ACTA, certifica que ha efectuat la inspecció de la instal·lació elèctrica de Baixa Tensió que es descriu a continuació d'acord amb les Instruccions Tècniques Complementàries ITC-BT-04 i ITC-BT-05 del Reial Decret 842/2002, de 2 d'agost, pel que s'aprova el Reglament electrotècnic de Baixa Tensió. A més, segons la data de la posada en funcionament de la instal·lació, es tindrà en compte les especificacions tècniques del Reglament:

Reial Decret 842/2002 X Decret 2413/1973 Anterior Decret 2413/1973

Núm. d'Expedient: **68-2024-0000001782**

Full 1 de 1

Núm. d'Instal·lació :

Procediment OC : **ET-201-OC**

TIPUS D'INSPECCIÓ:

INICIAL	NOVA	AMPLIACIÓ
X PERIODICA		MODIFICACIÓ
CERTIFICAT DE CONDICIONS DE SEGURETAT		SEGONA VISITA

DADES DEL TITULAR I LA INSTAL·LACIÓ

TITULAR DE LA INSTAL·LACIÓ:

CUP

Nom **AJUNTAMENT DE SANT ANDREU DE LLAVANERES**

DNI-NIF

**P0819600H**

Telèfon / Fax

Domicili **Plaça de la Vila, 1**

CP

**08392**

Municipi

**SANT ANDREU DE LLAVANERES**

EMPLAÇAMENT DE LA INSTAL·LACIÓ:

Adreça **EP-25 Baixada del Puntó - GOLF, s/n**

Municipi

**SANT ANDREU DE LLAVANERES**

Província **BARCELONA**

CP

**08392**

Data de posada en servei

Data propera inspecció

**10/2029**

Data Inspecció actual

**17/10/2024**

CARACTERISTIQUES DE LA INSTAL·LACIÓ:

Tipus d'instal·lació (Grup ITC-BT-05)

- a) Instal·lacions industrials que requereixen projecte, amb una potència instal·lada superior a 100 kW  
 b) Locals de Pública Concurrencia  
 c) Locals amb risc d'incendi o explosió, de classe I, excepte garatges de menys de 25 places  
 d) Locals mullats amb potència instal·lada superior a 25 kW  
 e) Piscines amb potència instal·lada superior a 10 kW  
 f) Quiròfans i sales d'intervenció  
 X g) Instal·lacions d'enllumenat exterior amb potència instal·lada superior a 5 kW  
 h) Instal·lacions de les estacions de recàrrega per al vehicle elèctric, que requereixen projecte per a la seva execució  
 i) Zones comuns a edificis d'habitatges amb potència instal·lada superior a 100 kW  
 j)

Ús a què es destina **ENLLUMENAT EXTERIOR**

Tipus d'instal·lació (Grup ITC-BT-04) **K**

Potència (kW):

Potència Màxima Admissible --

Potència Instal·lada --

Subministrament tipus:

Monofàsic

Trifàsic X

Tensió alimentació **230/400V**

Derivació Individual:

Tipus **RZ1**

Secció **4x16 mm²**

Subministrament des de:

CT Abonat

Instal·lació d'enllaç X

INSTAL·LADOR / MANTENIDOR:

Empresa instal·ladora-mantenidora  
 Núm. REIE  
 Instal·lador  
 DNI-NIF

DADES DE PROJECTE:

Títol del projecte  
 Tècnic  
 N° Col·legiat  
 Titulació

OBSERVACIONS

VEURE ANNEX

QUALIFICACIÓ I DICTAMEN DE CONTROL (veure INSTRUCCIONS al dors)

La revisió ha estat realitzada per l'inspector que signa aquest dictamen, en totes les parts controlables i visibles de la instal·lació. A la vista dels resultats obtinguts, es considera que la instal·lació mereix la següent qualificació global pel que fa referència a la seguretat del funcionament i al compliment de les disposicions reglamentàries més amunt esmentades:

RESULTAT REVISIÓ DOCUMENTAL (només Inspeccions inicials):

FAVORABLE  
 DESFAVORABLE  
 X NO APLICA

RESULTAT INSPECCIÓ INSTAL·LACIÓ (Inspeccions inicials, periòdiques i de condicions de seguretat)

FAVORABLE  
 FAVORABLE AMB DEFECTES LLEUS  
 X CONDICIONADA AMB DEFECTES GREUS  
 NEGATIU AMB DEFECTES MOLT GREUS

CONFORME PER **AMBIENTAL OCA,S.L.** (Segell )  
 A **SANT ANDREU DE LLAVANERES**, 17 D'OCTUBRE DE 2024



Signat  
 L'INSPECTOR TÈCNIC



**AMBIENTAL**

**INSTAL·LACIONS ELÈCTRIQUES DE BAIXA TENSIO**  
**ACTA D'INSPECCIÓ**

Titular o propietari: **AJUNTAMENT DE SANT ANDREU DE LLAVANERES**

Núm. d'Expedient: 68-2024-0000001782 Full 2 de 2


Adreça : **EP-25 Baixada del Puntó - GOLF, s/n SANT ANDREU DE LLAVANERES**

Núm. d'instal·lació:

**INFORME RELATIU ALS PUNTS NO SATISFACTORIS**

CODI	DESCRIPCIÓ	NIVELL DEFECTE	TERMINI ESMENA
1.3	No es disposa d'antecedents de legalització de la instal·lació	GREU	6 MESOS
1.3	No es disposa d'esquemes unifilars de la instal·lació	GREU	6 MESOS
1.2	No es disposa de contracte de manteniment amb empresa instal·ladora autoritzada	GREU	6 MESOS
2.2.1	La potència contractada ha de coincidir amb l'ICP instal·lat	GREU	6 MESOS

CONFORME PER **AMBIENTAL OCA,S.L.** (Segell )  
 A SANT ANDREU DE LLAVANERES, 17 D'OCTUBRE DE 2024



Signat :  
 L'INSPECTOR TÈCNIC



## INSTRUCCIONS

D'acord amb en el que s'estableix a l'article 7 de la Llei 9/2014, de 31 de juliol, de seguretat industrial, d'acord amb el Decret 30/2010 de 31 de juliol, del Departament d'Innovació, Universitats i Empresa (DOGC num. 5582, de 08.03.2010) i les seves normes de desenvolupament:

El TITULAR de la instal·lació a la qual fa referència aquest informe, és el RESPONSABLE de que s'usi, conservi i mantingui adequadament, d'acord amb les condicions de seguretat legalment exigibles i, en concret està obligat a:

### 1. En les esmenes i reparacions ordenades:

Prendre les mesures adients per tal que es realitzin, dins dels terminis establerts, les esmenes, reparacions o reformes ordenades en el informe lliurat (o sol·licitar a l'organisme de control si s'escau, les pròrrogues necessàries per dur-les a terme).

Mentre no s'esmenin els defectes cal prendre les mesures necessàries per garantir la seguretat en l'ús de la instal·lació.

### 2. Actuacions segons el nivell de qualificació de deficiències:

2.1. Si s'han detectat deficiències molt greus no es pot posar la instal·lació en funcionament mentre no se sol·liciti a l'organisme de control que comprovi que s'han corregit els defectes.

2.2. Si el informe te la qualificació de "condicionat" cal esmenar els defectes dins del termini que s'estableix i sol·licitar a l'organisme de control la comprovació de la seva correcció.

Si no s'esmenen aquests defectes en el termini indicat, es pot incórrer en responsabilitats civils i penals, sense perjudici de la sanció administrativa que es pugui imposar.

La manca de correcció dels defectes pot comportar la suspensió del subministrament elèctric a la instal·lació.

2.3. Si s'han detectat defectes lleus cal esmenar-los el més aviat possible i en tot cas abans de la propera inspecció periòdica quan aquesta sigui preceptiva.

**AMBIENTAL****INSTAL·LACIONS ELÈCTRIQUES DE BAIXA TENSIÓ****ACTA D'INSPECCIÓ**

Organisme de Control autoritzat per la Generalitat de Catalunya i acreditat per ENAC amb acreditació N° 370/EI706

DELEGACIÓ DE : **BARCELONA****C/ ARIBAU****Núm. 218, Entresol 1ª****CP : 08006****Telèfon : 934904585**

L'inspector que subscriu aquesta ACTA, certifica que ha efectuat la inspecció de la instal·lació elèctrica de Baixa Tensió que es descriu a continuació d'acord amb les Instruccions Tècniques Complementàries ITC-BT-04 i ITC-BT-05 del Reial Decret 842/2002, de 2 d'agost, pel que s'aprova el Reglament electrotècnic de Baixa Tensió. A més, segons la data de la posada en funcionament de la instal·lació, es tindrà en compte les especificacions tècniques del Reglament:

Reial Decret 842/2002  Decret 2413/1973 Anterior Decret 2413/1973**Núm. d'Expedient: 68-2024-0000001783**

Full 1 de 1

**Núm. d'Instal·lació :****Procediment OC : ET-201-OC****TIPUS D'INSPECCIÓ:**

INICIAL	NOVA	AMPLIACIÓ
<input checked="" type="checkbox"/> PERIÒDICA		MODIFICACIÓ
CERTIFICAT DE CONDICIONS DE SEGURETAT		SEGONA VISITA

**DADES DEL TITULAR I LA INSTAL·LACIÓ****TITULAR DE LA INSTAL·LACIÓ:**

CUP

Nom **AJUNTAMENT DE SANT ANDREU DE LLAVANERES**

DNI-NIF

**P0819600H**

Telèfon / Fax

Domicili **Plaça de la Vila, 1**

CP

**08392**

Municipi

**SANT ANDREU DE LLAVANERES****EMPLAÇAMENT DE LA INSTAL·LACIÓ:**Adreça **EP-34 Camí del Pla de la torreta / Avd de Sant Andreu, s/n**

Municipi

**SANT ANDREU DE LLAVANERES**Província **BARCELONA**

CP

**08392**

Data de posada en servei

Data propera inspecció

**10/2029**

Data Inspecció actual

**17/10/2024****CARACTERISTIQUES DE LA INSTAL·LACIÓ:****Tipus d'instal·lació (Grup ITC-BT-05)**

- a) Instal·lacions industrials que requereixen projecte, amb una potència instal·lada superior a 100 kW  
 b) Locals de Pública Concurrencia  
 c) Locals amb risc d'incendi o explosió, de classe I, excepte garatges de menys de 25 places  
 d) Locals mullats amb potència instal·lada superior a 25 kW  
 e) Piscines amb potència instal·lada superior a 10 kW  
 f) Quiròfans i sales d'intervenció  
 g) Instal·lacions d'enllumenat exterior amb potència instal·lada superior a 5 kW  
 h) Instal·lacions de les estacions de recàrrega per al vehicle elèctric, que requereixin projecte per a la seva execució  
 i) Zones comuns a edificis d'habitatges amb potència instal·lada superior a 100 kW  
 j)

**Ús a què es destina** **ENLLUMENAT EXTERIOR****Tipus d'instal·lació (Grup ITC-BT-04)** **K****Potència (kW):**

Potència Màxima Admissible --

Potència Instal·lada --

**Derivació Individual:**Tipus **RZ1**Secció **4x16 mm²****Subministrament tipus:**

Monofàsic

Trifàsic Tensió alimentació **133/230V****Subministrament des de:**

CT Abonat

Instal·lació d'enllaç **INSTAL·LADOR / MANTENIDOR:**

Empresa instal·ladora-  
 mantenedora  
 Núm. REIE  
 Instal·lador  
 DNI-NIF

**DADES DE PROJECTE:**

Títol del projecte  
 Tècnic  
 N° Col·legiat  
 Titulació

**OBSERVACIONS**

VEURE ANNEX

**QUALIFICACIÓ I DICTAMEN DE CONTROL (veure INSTRUCCIONS al dors)**

La revisió ha estat realitzada per l'inspector que signa aquest dictamen, en totes les parts controlables i visibles de la instal·lació.

A la vista dels resultats obtinguts, es considera que la instal·lació mereix la següent qualificació global pel que fa referència a la seguretat del funcionament i al compliment de les disposicions reglamentàries més amunt esmentades:

RESULTAT REVISIÓ DOCUMENTAL (només Inspeccions inicials):

FAVORABLE  
 DESFAVORABLE  
 NO APLICA

RESULTAT INSPECCIÓ INSTAL·LACIÓ (Inspeccions inicials, periòdiques i de condicions de seguretat)

FAVORABLE  
 FAVORABLE AMB DEFECTES LLEUS  
 CONDICIONADA AMB DEFECTES GREUS  
 NEGATIU AMB DEFECTES MOLT GREUS

CONFORME PER **AMBIENTAL OCA,S.L.** (Segell )

A SANT ANDREU DE LLAVANERES, 17 D'OCTUBRE DE 2024



Signat  
 L'INSPECTOR TÈCNIC

**AMBIENTAL****INSTAL·LACIONS ELÈCTRIQUES DE BAIXA TENSIÓ****ACTA D'INSPECCIÓ**Titular o propietari: **AJUNTAMENT DE SANT ANDREU DE LLAVANERES**

Núm. d'Expedient: 68-2024-0000001783 Full 2 de 2


Adreça : **EP-34 Camí del Pla de la torreta / Avd de Sant Andreu, s/n  
SANT ANDREU DE LLAVANERES**

Núm. d'instal·lació:

**INFORME RELATIU ALS PUNTS NO SATISFACTORIS**

CODI	DESCRIPCIÓ	NIVELL DEFECTE	TERMINI ESMENA
1.3	No es disposa d'antecedents de legalització de la instal·lació	GREU	6 MESOS
1.3	No es disposa d'esquemes unifilars de la instal·lació	GREU	6 MESOS
1.2	No es disposa de contracte de manteniment amb empresa instal·ladora autoritzada	GREU	6 MESOS
2.2.1	La potència contractada ha de coincidir amb l'ICP instal·lat	GREU	6 MESOS
2.3	Passeig dels Ametllers, instal·lació feta amb aeri sense tensors, entre arbres i pals, cal adequar perquè compleixi normativa	GREU	6 MESOS
4.14	A Quadre General dispositius sense subjectar a guia	LLEU	ABANS DE PROP INSP

CONFORME PER **AMBIENTAL OCA,S.L.** (Segell )  
A SANT ANDREU DE LLAVANERES, 17 D'OCTUBRE DE 2024



Signat :  
L'INSPECTOR TÈCNIC





## INSTRUCCIONS

D'acord amb en el que s'estableix a l'article 7 de la Llei 9/2014, de 31 de juliol, de seguretat industrial, d'acord amb el Decret 30/2010 de 31 de juliol, del Departament d'Innovació, Universitats i Empresa (DOGC num. 5582, de 08.03.2010) i les seves normes de desenvolupament:

El TITULAR de la instal·lació a la qual fa referència aquest informe, és el RESPONSABLE de que s'usi, conservi i mantingui adequadament, d'acord amb les condicions de seguretat legalment exigibles i, en concret està obligat a:

### 1. En les esmenes i reparacions ordenades:

Prendre les mesures adients per tal que es realitzin, dins dels terminis establerts, les esmenes, reparacions o reformes ordenades en el informe lliurat (o sol·licitar a l'organisme de control si s'escau, les pròrrogues necessàries per dur-les a terme).

Mentre no s'esmenin els defectes cal prendre les mesures necessàries per garantir la seguretat en l'ús de la instal·lació.

### 2. Actuacions segons el nivell de qualificació de deficiències:

2.1. Si s'han detectat deficiències molt greus no es pot posar la instal·lació en funcionament mentre no se sol·liciti a l'organisme de control que comprovi que s'han corregit els defectes.

2.2. Si el informe te la qualificació de "condicionat" cal esmenar els defectes dins del termini que s'estableix i sol·licitar a l'organisme de control la comprovació de la seva correcció.

Si no s'esmenen aquests defectes en el termini indicat, es pot incórrer en responsabilitats civils i penals, sense perjudici de la sanció administrativa que es pugui imposar.

La manca de correcció dels defectes pot comportar la suspensió del subministrament elèctric a la instal·lació.

2.3. Si s'han detectat defectes lleus cal esmenar-los el més aviat possible i en tot cas abans de la propera inspecció periòdica quan aquesta sigui preceptiva.

Organisme de Control autoritzat per la Generalitat de Catalunya i acreditat per ENAC amb acreditació N° 370/EI706

DELEGACIÓ DE : **BARCELONA**

**C/ ARIBAU**

**Núm. 218, Entresol 1ª**

**CP : 08006**

**Telèfon : 934904585**

L'inspector que subscriu aquesta ACTA, certifica que ha efectuat la inspecció de la instal·lació elèctrica de Baixa Tensió que es descriu a continuació d'acord amb les Instruccions Tècniques Complementàries ITC-BT-04 i ITC-BT-05 del Reial Decret 842/2002, de 2 d'agost, pel que s'aprova el Reglament electrotècnic de Baixa Tensió. A més, segons la data de la posada en funcionament de la instal·lació, es tindrà en compte les especificacions tècniques del Reglament:

Reial Decret 842/2002  Decret 2413/1973  Anterior Decret 2413/1973

**Núm. d'Expedient: 68-2024-0000001738**

Full 1 de 1

**Núm. d'Instal·lació :**

**Procediment OC : ET-201-OC**

**TIPUS D'INSPECCIÓ:**

INICIAL	NOVA	AMPLIACIÓ
<input checked="" type="checkbox"/> PERIÒDICA		MODIFICACIÓ
		SEGONA VISITA
CERTIFICAT DE CONDICIONS DE SEGURETAT		

**DADES DEL TITULAR I LA INSTAL·LACIÓ**

**TITULAR DE LA INSTAL·LACIÓ:**

CUP

Nom **AJUNTAMENT DE SANT ANDREU DE LLAVANERES**

DNI-NIF

**P0819600H**

Telèfon / Fax

Domicili **Plaça de la Vila, 1**

CP

**08392**

Municipi

**SANT ANDREU DE LLAVANERES**

**EMPLAÇAMENT DE LA INSTAL·LACIÓ:**

Adreça **EP-37 Camí Pla de la Torreta s/n**

Municipi

**SANT ANDREU DE LLAVANERES**

Província **BARCELONA**

CP

**08392**

Data de posada en servei

Data propera inspecció

**10/2029**

Data Inspecció actual

**09/10/2024**

**CARACTERISTIQUES DE LA INSTAL·LACIÓ:**

**Tipus d'instal·lació (Grup ITC-BT-05)**

- a) Instal·lacions industrials que requereixen projecte, amb una potència instal·lada superior a 100 kW  
 b) Locals de Pública Concurrencia  
 c) Locals amb risc d'incendi o explosió, de classe I, excepte garatges de menys de 25 places  
 d) Locals mullats amb potència instal·lada superior a 25 kW  
 e) Piscines amb potència instal·lada superior a 10 kW  
 f) Quiròfans i sales d'intervenció  
 g) Instal·lacions d'enllumenat exterior amb potència instal·lada superior a 5 kW  
 h) Instal·lacions de les estacions de recàrrega per al vehicle elèctric, que requereixen projecte per a la seva execució  
 i) Zones comuns a edificis d'habitatges amb potència instal·lada superior a 100 kW  
 j)

**Ús a què es destina** **ENLLUMENAT EXTERIOR**

**Tipus d'instal·lació (Grup ITC-BT-04)** **K**

**Potència (kW):**

Potència Màxima Admissible --

Potència Instal·lada --

**Subministrament tipus:**

Monofàsic

Trifàsic

Tensió alimentació **230/400V**

**Derivació Individual:**

Tipus **RZ1**

Secció **4x16 mm<sup>2</sup>**

**Subministrament des de:**

CT Abonat

Instal·lació d'enllaç

**INSTAL·LADOR / MANTENIDOR:**

Empresa instal·ladora-mantenidora  
 Núm. REIE  
 Instal·lador  
 DNI-NIF

**DADES DE PROJECTE:**

Títol del projecte  
 Tècnic  
 N° Col·legiat  
 Titulació

**OBSERVACIONS**

VEURE ANNEX

**QUALIFICACIÓ I DICTAMEN DE CONTROL (veure INSTRUCCIONS al dors)**

La revisió ha estat realitzada per l'inspector que signa aquest dictamen, en totes les parts controlables i visibles de la instal·lació.

A la vista dels resultats obtinguts, es considera que la instal·lació mereix la següent qualificació global pel que fa referència a la seguretat del funcionament i al compliment de les disposicions reglamentàries més amunt esmentades:

RESULTAT REVISIÓ DOCUMENTAL (només Inspeccions inicials):

FAVORABLE  
 DESFAVORABLE  
 NO APLICA

RESULTAT INSPECCIÓ INSTAL·LACIÓ (Inspeccions inicials, periòdiques i de condicions de seguretat)

FAVORABLE  
 FAVORABLE AMB DEFECTES LLEUS  
 CONDICIONADA AMB DEFECTES GREUS  
 NEGATIU AMB DEFECTES MOLT GREUS

CONFORME PER **AMBIENTAL OCA,S.L.** (Segell )  
 A **SANT ANDREU DE LLAVANERES**, 9 D'OCTUBRE DE 2024



Signat  
 L'INSPECTOR TÈCNIC





**INSTAL·LACIONS ELÈCTRIQUES DE BAIXA TENSIO**

**ACTA D'INSPECCIÓ**

Titular o propietari: **AJUNTAMENT DE SANT ANDREU DE LLAVANERES**

Núm. d'Expedient: 68-2024-0000001738 Full 2 de 2

Adreça : **EP-37 Camí Pla de la Torreta s/n SANT ANDREU DE LLAVANERES**

Núm. d'instal·lació:

**INFORME RELATIU ALS PUNTS NO SATISFACTORIS**

CODI	DESCRIPCIÓ	NIVELL DEFECTE	TERMINI ESMENA
1.3	No es disposa d'antecedents de legalització de la instal·lació	GREU	6 MESOS
1.3	No es disposa d'esquemes unifilars de la instal·lació	GREU	6 MESOS
1.2	No es disposa de contracte de manteniment amb empresa instal·ladora autoritzada	GREU	6 MESOS
2.2.1	La instal·lació només té 2 KW contractats amb ICP de 30 A	GREU	6 MESOS
18	S'ha mesurat una resistència d'aïllament inferior a la reglamentària $R_{iso} < 0,25 \text{ M}\Omega$ a la línia 2	GREU	6 MESOS
1.3	A les columnes de Camí pla de la Torreta la instal·lació està realitzada segons REBT 2002, cal legalitzar-lo com ampliació	GREU	6 MESOS

CONFORME PER **AMBIENTAL OCA,S.L.** (Segell )  
A SANT ANDREU DE LLAVANERES, 9 D'OCTUBRE DE 2024

Signat :  
L'INSPECTOR TÈCNIC



## INSTRUCCIONS

D'acord amb en el que s'estableix a l'article 7 de la Llei 9/2014, de 31 de juliol, de seguretat industrial, d'acord amb el Decret 30/2010 de 31 de juliol, del Departament d'Innovació, Universitats i Empresa (DOGC num. 5582, de 08.03.2010) i les seves normes de desenvolupament:

El TITULAR de la instal·lació a la qual fa referència aquest informe, és el RESPONSABLE de que s'usi, conservi i mantingui adequadament, d'acord amb les condicions de seguretat legalment exigibles i, en concret està obligat a:

### 1. En les esmenes i reparacions ordenades:

Prendre les mesures adients per tal que es realitzin, dins dels terminis establerts, les esmenes, reparacions o reformes ordenades en el informe lliurat (o sol·licitar a l'organisme de control si s'escau, les pròrrogues necessàries per dur-les a terme).

Mentre no s'esmenin els defectes cal prendre les mesures necessàries per garantir la seguretat en l'ús de la instal·lació.

### 2. Actuacions segons el nivell de qualificació de deficiències:

2.1. Si s'han detectat deficiències molt greus no es pot posar la instal·lació en funcionament mentre no se sol·liciti a l'organisme de control que comprovi que s'han corregit els defectes.

2.2. Si el informe te la qualificació de "condicionat" cal esmenar els defectes dins del termini que s'estableix i sol·licitar a l'organisme de control la comprovació de la seva correcció.

Si no s'esmenen aquests defectes en el termini indicat, es pot incórrer en responsabilitats civils i penals, sense perjudici de la sanció administrativa que es pugui imposar.

La manca de correcció dels defectes pot comportar la suspensió del subministrament elèctric a la instal·lació.

2.3. Si s'han detectat defectes lleus cal esmenar-los el més aviat possible i en tot cas abans de la propera inspecció periòdica quan aquesta sigui preceptiva.

**AMBIENTAL****INSTAL·LACIONS ELÈCTRIQUES DE BAIXA TENSIÓ****ACTA D'INSPECCIÓ**

Organisme de Control autoritzat per la Generalitat de Catalunya i acreditat per ENAC amb acreditació N° 370/EI706

DELEGACIÓ DE : **BARCELONA****C/ ARIBAU****Núm. 218, Entresol 1ª****CP : 08006****Telèfon : 934904585**

L'inspector que subscriu aquesta ACTA, certifica que ha efectuat la inspecció de la instal·lació elèctrica de Baixa Tensió que es descriu a continuació d'acord amb les Instruccions Tècniques Complementàries ITC-BT-04 i ITC-BT-05 del Reial Decret 842/2002, de 2 d'agost, pel que s'aprova el Reglament electrotècnic de Baixa Tensió. A més, segons la data de la posada en funcionament de la instal·lació, es tindrà en compte les especificacions tècniques del Reglament:

Reial Decret 842/2002  Decret 2413/1973 Anterior Decret 2413/1973**Núm. d'Expedient: 68-2024-0000001785**

Full 1 de 1

**Núm. d'Instal·lació :****Procediment OC : ET-201-OC****TIPUS D'INSPECCIÓ:**

INICIAL	NOVA	AMPLIACIÓ
<input checked="" type="checkbox"/> PERIÒDICA		MODIFICACIÓ
CERTIFICAT DE CONDICIONS DE SEGURETAT		SEGONA VISITA

**DADES DEL TITULAR I LA INSTAL·LACIÓ****TITULAR DE LA INSTAL·LACIÓ:**

CUP

Nom **AJUNTAMENT DE SANT ANDREU DE LLAVANERES**

DNI-NIF

**P0819600H**

Telèfon / Fax

Domicili **Plaça de la Vila, 1**

CP

**08392**

Municipi

**SANT ANDREU DE LLAVANERES****EMPLAÇAMENT DE LA INSTAL·LACIÓ:**Adreça **EP-38 Carrer Poble Espanyol / Travessia Estació, s/n**

Municipi

**SANT ANDREU DE LLAVANERES**Província **BARCELONA**

CP

**08392**

Data de posada en servei

Data propera inspecció

**10/2029**

Data Inspecció actual

**17/10/2024****CARACTERISTIQUES DE LA INSTAL·LACIÓ:****Tipus d'instal·lació (Grup ITC-BT-05)**

- a) Instal·lacions industrials que requereixen projecte, amb una potència instal·lada superior a 100 kW  
 b) Locals de Pública Concurrencia  
 c) Locals amb risc d'incendi o explosió, de classe I, excepte garatges de menys de 25 places  
 d) Locals mullats amb potència instal·lada superior a 25 kW  
 e) Piscines amb potència instal·lada superior a 10 kW  
 f) Quiròfans i sales d'intervenció  
 g) Instal·lacions d'enllumenat exterior amb potència instal·lada superior a 5 kW  
 h) Instal·lacions de les estacions de recàrrega per al vehicle elèctric, que requereixin projecte per a la seva execució  
 i) Zones comuns a edificis d'habitatges amb potència instal·lada superior a 100 kW  
 j)

**Ús a què es destina** **ENLLUMENAT EXTERIOR****Tipus d'instal·lació (Grup ITC-BT-04)** **K****Potència (kW):**

Potència Màxima Admissible --

Potència Instal·lada --

**Derivació Individual:**Tipus **RZ1**Secció **4x16 mm<sup>2</sup>****Subministrament tipus:**

Monofàsic

Trifàsic Tensió alimentació **230/400V****Subministrament des de:**

CT Abonat

Instal·lació d'enllaç **INSTAL·LADOR / MANTENIDOR:**

Empresa instal·ladora-  
 mantenedora  
 Núm. REIE  
 Instal·lador  
 DNI-NIF

**DADES DE PROJECTE:**

Títol del projecte  
 Tècnic  
 N° Col·legiat  
 Titulació

**OBSERVACIONS**

VEURE ANNEX

**QUALIFICACIÓ I DICTAMEN DE CONTROL (veure INSTRUCCIONS al dors)**

La revisió ha estat realitzada per l'inspector que signa aquest dictamen, en totes les parts controlables i visibles de la instal·lació.

A la vista dels resultats obtinguts, es considera que la instal·lació mereix la següent qualificació global pel que fa referència a la seguretat del funcionament i al compliment de les disposicions reglamentàries més amunt esmentades:

RESULTAT REVISIÓ DOCUMENTAL (només Inspeccions inicials):

FAVORABLE  
 DESFAVORABLE  
 NO APLICA

RESULTAT INSPECCIÓ INSTAL·LACIÓ (Inspeccions inicials, periòdiques i de condicions de seguretat)

FAVORABLE  
 FAVORABLE AMB DEFECTES LLEUS  
 CONDICIONADA AMB DEFECTES GREUS  
 NEGATIU AMB DEFECTES MOLT GREUS

CONFORME PER **AMBIENTAL OCA,S.L.** (Segell )A **SANT ANDREU DE LLAVANERES**, 17 D'OCTUBRE DE 2024

Signat  
 L'INSPECTOR TÈCNIC



**INSTAL·LACIONS ELÈCTRIQUES DE BAIXA TENSIO**

**ACTA D'INSPECCIÓ**

Titular o propietari: **AJUNTAMENT DE SANT ANDREU DE LLAVANERES**

Núm. d'Expedient: 68-2024-0000001785 Full 2 de 2

Adreça : **EP-38 Carrer Poble Espanyol / Travessia Estació, s/n SANT ANDREU DE LLAVANERES**

Núm. d'instal·lació:

**INFORME RELATIU ALS PUNTS NO SATISFACTORIS**

CODI	DESCRIPCIÓ	NIVELL DEFECTE	TERMINI ESMENA
1.3	No es disposa d'antecedents de legalització de la instal·lació	GREU	6 MESOS
1.3	No es disposa d'esquemes unifilars de la instal·lació	GREU	6 MESOS
1.2	No es disposa de contracte de manteniment amb empresa instal·ladora autoritzada	GREU	6 MESOS
2.2.1	La potència contractada ha de coincidir amb l'ICP instal·lat	GREU	6 MESOS
18	S'ha mesurat una resistència d'aïllament inferior a la reglamentària $R_{iso} < 0,25 \text{ M}\Omega$ a la línia 3	GREU	6 MESOS
1.2	Al Quadre General, les línies no estan protegides individualment	LLEU	--

CONFORME PER **AMBIENTAL OCA,S.L.** (Segell )  
 A SANT ANDREU DE LLAVANERES, 17 D'OCTUBRE DE 2024

Signat :  
 L'INSPECTOR TÈCNIC



## INSTRUCCIONS

D'acord amb en el que s'estableix a l'article 7 de la Llei 9/2014, de 31 de juliol, de seguretat industrial, d'acord amb el Decret 30/2010 de 31 de juliol, del Departament d'Innovació, Universitats i Empresa (DOGC num. 5582, de 08.03.2010) i les seves normes de desenvolupament:

El TITULAR de la instal·lació a la qual fa referència aquest informe, és el RESPONSABLE de que s'usi, conservi i mantingui adequadament, d'acord amb les condicions de seguretat legalment exigibles i, en concret està obligat a:

### 1. En les esmenes i reparacions ordenades:

Prendre les mesures adients per tal que es realitzin, dins dels terminis establerts, les esmenes, reparacions o reformes ordenades en el informe lliurat (o sol·licitar a l'organisme de control si s'escau, les pròrrogues necessàries per dur-les a terme).

Mentre no s'esmenin els defectes cal prendre les mesures necessàries per garantir la seguretat en l'ús de la instal·lació.

### 2. Actuacions segons el nivell de qualificació de deficiències:

2.1. Si s'han detectat deficiències molt greus no es pot posar la instal·lació en funcionament mentre no se sol·liciti a l'organisme de control que comprovi que s'han corregit els defectes.

2.2. Si el informe te la qualificació de "condicionat" cal esmenar els defectes dins del termini que s'estableix i sol·licitar a l'organisme de control la comprovació de la seva correcció.

Si no s'esmenen aquests defectes en el termini indicat, es pot incórrer en responsabilitats civils i penals, sense perjudici de la sanció administrativa que es pugui imposar.

La manca de correcció dels defectes pot comportar la suspensió del subministrament elèctric a la instal·lació.

2.3. Si s'han detectat defectes lleus cal esmenar-los el més aviat possible i en tot cas abans de la propera inspecció periòdica quan aquesta sigui preceptiva.

Organisme de Control autoritzat per la Generalitat de Catalunya i acreditat per ENAC amb acreditació N° 370/EI706

DELEGACIÓ DE : **BARCELONA**

**C/ ARIBAU**

**Núm. 218, Entresol 1ª**

**CP : 08006**

**Telèfon : 934904585**

L'inspector que subscriu aquesta ACTA, certifica que ha efectuat la inspecció de la instal·lació elèctrica de Baixa Tensió que es descriu a continuació d'acord amb les Instruccions Tècniques Complementàries ITC-BT-04 i ITC-BT-05 del Reial Decret 842/2002, de 2 d'agost, pel que s'aprova el Reglament electrotècnic de Baixa Tensió. A més, segons la data de la posada en funcionament de la instal·lació, es tindrà en compte les especificacions tècniques del Reglament:  
Reial Decret 842/2002  Decret 2413/1973 Anterior Decret 2413/1973

**Núm. d'Expedient: 68-2024-0000001789**

Full 1 de 1

**Núm. d'Instal·lació :**

**Procediment OC : ET-201-OC**

**TIPUS D'INSPECCIÓ:**

INICIAL	NOVA	AMPLIACIÓ
<input checked="" type="checkbox"/> PERIODICA		MODIFICACIÓ
CERTIFICAT DE CONDICIONS DE SEGURETAT		SEGONA VISITA

**DADES DEL TITULAR I LA INSTAL·LACIÓ**

**TITULAR DE LA INSTAL·LACIÓ:**

CUP

Nom **AJUNTAMENT DE SANT ANDREU DE LLAVANERES**

DNI-NIF

**P0819600H**

Telèfon / Fax

Domicili **Plaça de la Vila, 1**

CP

**08392**

Municipi

**SANT ANDREU DE LLAVANERES**

**EMPLAÇAMENT DE LA INSTAL·LACIÓ:**

Adreça **EP-40 Passatge Morrell, s/n**

Municipi

**SANT ANDREU DE LLAVANERES**

Província **BARCELONA**

CP

**08392**

Data de posada en servei

Data propera inspecció

**10/2029**

Data Inspecció actual

**17/10/2024**

**CARACTERISTIQUES DE LA INSTAL·LACIÓ:**

**Tipus d'instal·lació (Grup ITC-BT-05)**

- a) Instal·lacions industrials que requereixen projecte, amb una potència instal·lada superior a 100 kW  
b) Locals de Pública Concurrencia  
c) Locals amb risc d'incendi o explosió, de classe I, excepte garatges de menys de 25 places  
d) Locals mullats amb potència instal·lada superior a 25 kW  
e) Piscines amb potència instal·lada superior a 10 kW  
f) Quiròfans i sales d'intervenció  
g) Instal·lacions d'enllumenat exterior amb potència instal·lada superior a 5 kW  
h) Instal·lacions de les estacions de recàrrega per al vehicle elèctric, que requereixen projecte per a la seva execució  
i) Zones comuns a edificis d'habitatges amb potència instal·lada superior a 100 kW  
j)

**Ús a què es destina** ENLLUMENAT EXTERIOR

**Tipus d'instal·lació (Grup ITC-BT-04)** K

**Potència (kW):**

Potència Màxima Admissible --

Potència Instal·lada --

**Subministrament tipus:**

Monofàsic

Trifàsic

Tensió alimentació **230/400V**

**Derivació Individual:**

Tipus **RZ1**

Secció **4x16 mm²**

**Subministrament des de:**

CT Abonat

Instal·lació d'enllaç

**INSTAL·LADOR / MANTENIDOR:**

Empresa instal·ladora-mantenidora  
Núm. REIE  
Instal·lador  
DNI-NIF

**DADES DE PROJECTE:**

Títol del projecte  
Tècnic  
Nº Col·legiat  
Titulació

**OBSERVACIONS**

VEURE ANNEX

**QUALIFICACIÓ I DICTAMEN DE CONTROL (veure INSTRUCCIONS al dors)**

La revisió ha estat realitzada per l'inspector que signa aquest dictamen, en totes les parts controlables i visibles de la instal·lació.

A la vista dels resultats obtinguts, es considera que la instal·lació mereix la següent qualificació global pel que fa referència a la seguretat del funcionament i al compliment de les disposicions reglamentàries més amunt esmentades:

RESULTAT REVISIÓ DOCUMENTAL (només Inspeccions inicials):

FAVORABLE  
DESFAVORABLE  
 NO APLICA

RESULTAT INSPECCIÓ INSTAL·LACIÓ (Inspeccions inicials, periòdiques i de condicions de seguretat)

FAVORABLE  
FAVORABLE AMB DEFECTES LLEUS  
 CONDICIONADA AMB DEFECTES GREUS  
NEGATIU AMB DEFECTES MOLT GREUS

CONFORME PER **AMBIENTAL OCA,S.L.** (Segell )

A SANT ANDREU DE LLAVANERES, 17 D'OCTUBRE DE 2024



Signat  
L'INSPECTOR TÈCNIC





**AMBIENTAL****INSTAL·LACIONS ELÈCTRIQUES DE BAIXA TENSIÓ****ACTA D'INSPECCIÓ**Titular o propietari: **AJUNTAMENT DE SANT ANDREU DE LLAVANERES**

Núm. d'Expedient: 68-2024-0000001789 Full 2 de 2


Adreça : **EP-40 Passatge Morrell, s/n SANT ANDREU DE LLAVANERES**

Núm. d'instal·lació:

**INFORME RELATIU ALS PUNTS NO SATISFACTOIS**

CODI	DESCRIPCIÓ	NIVELL DEFECTE	TERMINI ESMENA
1.3	No es disposa d'antecedents de legalització de la instal·lació	GREU	6 MESOS
1.3	No es disposa d'esquemes unifilars de la instal·lació	GREU	6 MESOS
1.2	No es disposa de contracte de manteniment amb empresa instal·ladora autoritzada	GREU	6 MESOS
2.2.1	La potència contractada ha de coincidir amb l'ICP instal·lat	GREU	6 MESOS
18	S'ha mesurat una resistència d'aïllament inferior a la reglamentària $R_{iso} < 0,25 \text{ M}\Omega$ a totes les línies	GREU	6 MESOS

CONFORME PER **AMBIENTAL OCA,S.L.** (Segell )  
A SANT ANDREU DE LLAVANERES, 17 D'OCTUBRE DE 2024



Signat :  
L'INSPECTOR TÈCNIC



## INSTRUCCIONS

D'acord amb en el que s'estableix a l'article 7 de la Llei 9/2014, de 31 de juliol, de seguretat industrial, d'acord amb el Decret 30/2010 de 31 de juliol, del Departament d'Innovació, Universitats i Empresa (DOGC num. 5582, de 08.03.2010) i les seves normes de desenvolupament:

El TITULAR de la instal·lació a la qual fa referència aquest informe, és el RESPONSABLE de que s'usi, conservi i mantingui adequadament, d'acord amb les condicions de seguretat legalment exigibles i, en concret està obligat a:

### 1. En les esmenes i reparacions ordenades:

Prendre les mesures adients per tal que es realitzin, dins dels terminis establerts, les esmenes, reparacions o reformes ordenades en el informe lliurat (o sol·licitar a l'organisme de control si s'escau, les pròrrogues necessàries per dur-les a terme).

Mentre no s'esmenin els defectes cal prendre les mesures necessàries per garantir la seguretat en l'ús de la instal·lació.

### 2. Actuacions segons el nivell de qualificació de deficiències:

2.1. Si s'han detectat deficiències molt greus no es pot posar la instal·lació en funcionament mentre no se sol·liciti a l'organisme de control que comprovi que s'han corregit els defectes.

2.2. Si el informe te la qualificació de "condicionat" cal esmenar els defectes dins del termini que s'estableix i sol·licitar a l'organisme de control la comprovació de la seva correcció.

Si no s'esmenen aquests defectes en el termini indicat, es pot incórrer en responsabilitats civils i penals, sense perjudici de la sanció administrativa que es pugui imposar.

La manca de correcció dels defectes pot comportar la suspensió del subministrament elèctric a la instal·lació.

2.3. Si s'han detectat defectes lleus cal esmenar-los el més aviat possible i en tot cas abans de la propera inspecció periòdica quan aquesta sigui preceptiva.

Organisme de Control autoritzat per la Generalitat de Catalunya i acreditat per ENAC amb acreditació N° 370/EI706

DELEGACIÓ DE : **BARCELONA**

**C/ ARIBAU**

**Núm. 218, Entresol 1ª**

**CP : 08006**

**Telèfon : 934904585**

L'inspector que subscriu aquesta ACTA, certifica que ha efectuat la inspecció de la instal·lació elèctrica de Baixa Tensió que es descriu a continuació d'acord amb les Instruccions Tècniques Complementàries ITC-BT-04 i ITC-BT-05 del Reial Decret 842/2002, de 2 d'agost, pel que s'aprova el Reglament electrotècnic de Baixa Tensió. A més, segons la data de la posada en funcionament de la instal·lació, es tindrà en compte les especificacions tècniques del Reglament:

Reial Decret 842/2002  Decret 2413/1973 Anterior Decret 2413/1973

**Núm. d'Expedient: 68-2024-0000001787**

Full 1 de 1

**Núm. d'Instal·lació :**

**Procediment OC : ET-201-OC**

**TIPUS D'INSPECCIÓ:**

INICIAL	NOVA	AMPLIACIÓ
<input checked="" type="checkbox"/> PERIÒDICA		MODIFICACIÓ
CERTIFICAT DE CONDICIONS DE SEGURETAT		SEGONA VISITA

**DADES DEL TITULAR I LA INSTAL·LACIÓ**

**TITULAR DE LA INSTAL·LACIÓ:**

CUP

Nom **AJUNTAMENT DE SANT ANDREU DE LLAVANERES**

DNI-NIF

**P0819600H**

Telèfon / Fax

Domicili **Plaça de la Vila, 1**

CP

**08392**

Municipi

**SANT ANDREU DE LLAVANERES**

**EMPLAÇAMENT DE LA INSTAL·LACIÓ:**

Adreça **EP-43 Carrer Garbí, s/n**

Municipi

**SANT ANDREU DE LLAVANERES**

Província **BARCELONA**

CP

**08392**

Data de posada en servei

Data propera inspecció

**10/2029**

Data Inspecció actual

**17/10/2024**

**CARACTERISTIQUES DE LA INSTAL·LACIÓ:**

**Tipus d'instal·lació (Grup ITC-BT-05)**

- a) Instal·lacions industrials que requereixen projecte, amb una potència instal·lada superior a 100 kW  
 b) Locals de Pública Concurrencia  
 c) Locals amb risc d'incendi o explosió, de classe I, excepte garatges de menys de 25 places  
 d) Locals mullats amb potència instal·lada superior a 25 kW  
 e) Piscines amb potència instal·lada superior a 10 kW  
 f) Quiròfans i sales d'intervenció  
 g) Instal·lacions d'enllumenat exterior amb potència instal·lada superior a 5 kW  
 h) Instal·lacions de les estacions de recàrrega per al vehicle elèctric, que requereixen projecte per a la seva execució  
 i) Zones comuns a edificis d'habitatges amb potència instal·lada superior a 100 kW  
 j)

**Ús a què es destina** **ENLLUMENAT EXTERIOR**

**Tipus d'instal·lació (Grup ITC-BT-04)** **K**

**Potència (kW):**

Potència Màxima Admissible --

Potència Instal·lada --

**Subministrament tipus:**

Monofàsic

Trifàsic

Tensió alimentació **230/400V**

**Derivació Individual:**

Tipus **RZ1**

Secció

**4x16 mm²**

**Subministrament des de:**

CT Abonat

Instal·lació d'enllaç

**INSTAL·LADOR / MANTENIDOR:**

Empresa instal·ladora-mantenidora  
 Núm. REIE  
 Instal·lador  
 DNI-NIF

**DADES DE PROJECTE:**

Títol del projecte  
 Tècnic  
 N° Col·legiat  
 Titulació

**OBSERVACIONS**

VEURE ANNEX

**QUALIFICACIÓ I DICTAMEN DE CONTROL (veure INSTRUCCIONS al dors)**

La revisió ha estat realitzada per l'inspector que signa aquest dictamen, en totes les parts controlables i visibles de la instal·lació.

A la vista dels resultats obtinguts, es considera que la instal·lació mereix la següent qualificació global pel que fa referència a la seguretat del funcionament i al compliment de les disposicions reglamentàries més amunt esmentades:

RESULTAT REVISIÓ DOCUMENTAL (només Inspeccions inicials):

FAVORABLE  
 DESFAVORABLE  
 NO APLICA

RESULTAT INSPECCIÓ INSTAL·LACIÓ (Inspeccions inicials, periòdiques i de condicions de seguretat)

FAVORABLE  
 FAVORABLE AMB DEFECTES LLEUS  
 CONDICIONADA AMB DEFECTES GREUS  
 NEGATIU AMB DEFECTES MOLT GREUS

CONFORME PER **AMBIENTAL OCA,S.L.** (Segell )  
 A SANT ANDREU DE LLAVANERES, 17 D'OCTUBRE DE 2024



Signat  
 L'INSPECTOR TÈCNIC




**INSTAL·LACIONS ELÈCTRIQUES DE BAIXA TENSIÓ**
**ACTA D'INSPECCIÓ**

 Titular o propietari: **AJUNTAMENT DE SANT ANDREU DE LLAVANERES**

Núm. d'Expedient: 68-2024-0000001787 Full 2 de 2

 Adreça: **EP-43 Carrer Garbí, s/n SANT ANDREU DE LLAVANERES**

Núm. d'instal·lació:

**INFORME RELATIU ALS PUNTS NO SATISFACTORIS**

CODI	DESCRIPCIÓ	NIVELL DEFECTE	TERMINI ESMENA
1.3	No es disposa d'antecedents de legalització de la instal·lació	GREU	6 MESOS
1.3	No es disposa d'esquemes unifilars de la instal·lació	GREU	6 MESOS
1.2	No es disposa de contracte de manteniment amb empresa instal·ladora autoritzada	GREU	6 MESOS
2.2.1	La potència contractada ha de coincidir amb l'ICP instal·lat	GREU	6 MESOS
18	S'ha mesurat una resistència d'aïllament inferior a la reglamentària $R_{iso} < 0,25 \text{ M}\Omega$ a les línies 1 i 3	GREU	6 MESOS
3.2	Algunes caixes de connexions de l'interior de les columnes estan rovellades	LLEU	--
3.3	A l'interior de les columnes els conductors no arriben protegits fins a caixa de connexions	LLEU	--

 CONFORME PER **AMBIENTAL OCA,S.L.** (Segell )  
 A SANT ANDREU DE LLAVANERES, 17 D'OCTUBRE DE 2024



 Signat :  
 L'INSPECTOR TÈCNIC


## INSTRUCCIONS

D'acord amb en el que s'estableix a l'article 7 de la Llei 9/2014, de 31 de juliol, de seguretat industrial, d'acord amb el Decret 30/2010 de 31 de juliol, del Departament d'Innovació, Universitats i Empresa (DOGC num. 5582, de 08.03.2010) i les seves normes de desenvolupament:

El TITULAR de la instal·lació a la qual fa referència aquest informe, és el RESPONSABLE de que s'usi, conservi i mantingui adequadament, d'acord amb les condicions de seguretat legalment exigibles i, en concret està obligat a:

### 1. En les esmenes i reparacions ordenades:

Prendre les mesures adients per tal que es realitzin, dins dels terminis establerts, les esmenes, reparacions o reformes ordenades en el informe lliurat (o sol·licitar a l'organisme de control si s'escau, les pròrrogues necessàries per dur-les a terme).

Mentre no s'esmenin els defectes cal prendre les mesures necessàries per garantir la seguretat en l'ús de la instal·lació.

### 2. Actuacions segons el nivell de qualificació de deficiències:

2.1. Si s'han detectat deficiències molt greus no es pot posar la instal·lació en funcionament mentre no se sol·liciti a l'organisme de control que comprovi que s'han corregit els defectes.

2.2. Si el informe te la qualificació de "condicionat" cal esmenar els defectes dins del termini que s'estableix i sol·licitar a l'organisme de control la comprovació de la seva correcció.

Si no s'esmenen aquests defectes en el termini indicat, es pot incórrer en responsabilitats civils i penals, sense perjudici de la sanció administrativa que es pugui imposar.

La manca de correcció dels defectes pot comportar la suspensió del subministrament elèctric a la instal·lació.

2.3. Si s'han detectat defectes lleus cal esmenar-los el més aviat possible i en tot cas abans de la propera inspecció periòdica quan aquesta sigui preceptiva.

Organisme de Control autoritzat per la Generalitat de Catalunya i acreditat per ENAC amb acreditació N° 370/EI706

DELEGACIÓ DE : **BARCELONA**

**C/ ARIBAU**

**Núm. 218, Entresol 1ª**

**CP : 08006**

**Telèfon : 934904585**

L'inspector que subscriu aquesta ACTA, certifica que ha efectuat la inspecció de la instal·lació elèctrica de Baixa Tensió que es descriu a continuació d'acord amb les Instruccions Tècniques Complementàries ITC-BT-04 i ITC-BT-05 del Reial Decret 842/2002, de 2 d'agost, pel que s'aprova el Reglament electrotècnic de Baixa Tensió. A més, segons la data de la posada en funcionament de la instal·lació, es tindrà en compte les especificacions tècniques del Reglament:

Reial Decret 842/2002 X Decret 2413/1973 Anterior Decret 2413/1973

**Núm. d'Expedient: 68-2024-0000001786**

Full 1 de 1

**Núm. d'Instal·lació :**

**Procediment OC : ET-201-OC**

**TIPUS D'INSPECCIÓ:**

INICIAL	NOVA	AMPLIACIÓ
X PERIODICA		MODIFICACIÓ
CERTIFICAT DE CONDICIONS DE SEGURETAT		SEGONA VISITA

**DADES DEL TITULAR I LA INSTAL·LACIÓ**

**TITULAR DE LA INSTAL·LACIÓ:**

CUP

Nom **AJUNTAMENT DE SANT ANDREU DE LLAVANERES**

DNI-NIF

**P0819600H**

Telèfon / Fax

Domicili **Plaça de la Vila, 1**

CP

**08392**

Municipi

**SANT ANDREU DE LLAVANERES**

**EMPLAÇAMENT DE LA INSTAL·LACIÓ:**

Adreça **EP-45 Avinguda Sant Andreu - ET 43320, s/n**

Municipi

**SANT ANDREU DE LLAVANERES**

Província **BARCELONA**

CP

**08392**

Data de posada en servei

Data propera inspecció

**10/2029**

Data Inspecció actual

**17/10/2024**

**CARACTERISTIQUES DE LA INSTAL·LACIÓ:**

**Tipus d'instal·lació (Grup ITC-BT-05)**

- a) Instal·lacions industrials que requereixen projecte, amb una potència instal·lada superior a 100 kW  
 b) Locals de Pública Concurrencia  
 c) Locals amb risc d'incendi o explosió, de classe I, excepte garatges de menys de 25 places  
 d) Locals mullats amb potència instal·lada superior a 25 kW  
 e) Piscines amb potència instal·lada superior a 10 kW  
 f) Quiròfans i sales d'intervenció  
 X g) Instal·lacions d'enllumenat exterior amb potència instal·lada superior a 5 kW  
 h) Instal·lacions de les estacions de recàrrega per al vehicle elèctric, que requereixen projecte per a la seva execució  
 i) Zones comuns a edificis d'habitatges amb potència instal·lada superior a 100 kW  
 j)

**Ús a què es destina** ENLLUMENAT EXTERIOR

**Tipus d'instal·lació (Grup ITC-BT-04)** K

**Potència (kW):**

Potència Màxima Admissible --

Potència Instal·lada --

**Subministrament tipus:**

Monofàsic

Trifàsic X

Tensió alimentació **133/230V**

**Derivació Individual:**

Tipus **RZ1**

Secció **4x16 mm²**

**Subministrament des de:**

CT Abonat

Instal·lació d'enllaç X

**INSTAL·LADOR / MANTENIDOR:**

Empresa instal·ladora-mantenidora  
 Núm. REIE  
 Instal·lador  
 DNI-NIF

**DADES DE PROJECTE:**

Títol del projecte  
 Tècnic  
 N° Col·legiat  
 Titulació

**OBSERVACIONS**

VEURE ANNEX

**QUALIFICACIÓ I DICTAMEN DE CONTROL (veure INSTRUCCIONS al dors)**

La revisió ha estat realitzada per l'inspector que signa aquest dictamen, en totes les parts controlables i visibles de la instal·lació.

A la vista dels resultats obtinguts, es considera que la instal·lació mereix la següent qualificació global pel que fa referència a la seguretat del funcionament i al compliment de les disposicions reglamentàries més amunt esmentades:

RESULTAT REVISIÓ DOCUMENTAL (només Inspeccions inicials):

FAVORABLE  
 DESFAVORABLE  
 X NO APLICA

RESULTAT INSPECCIÓ INSTAL·LACIÓ (Inspeccions inicials, periòdiques i de condicions de seguretat)

FAVORABLE  
 FAVORABLE AMB DEFECTES LLEUS  
 X CONDICIONADA AMB DEFECTES GREUS  
 NEGATIU AMB DEFECTES MOLT GREUS

CONFORME PER **AMBIENTAL OCA,S.L.** (Segell )

A **SANT ANDREU DE LLAVANERES**, 17 D'OCTUBRE DE 2024



Signat  
 L'INSPECTOR TÈCNIC





**INSTAL·LACIONS ELÈCTRIQUES DE BAIXA TENSIÓ**

**ACTA D'INSPECCIÓ**

Titular o propietari: **AJUNTAMENT DE SANT ANDREU DE LLAVANERES**

Núm. d'Expedient: 68-2024-0000001786 Full 2 de 2

Adreça : **EP-45 Avinguda Sant Andreu - ET 43320, s/n SANT ANDREU DE LLAVANERES**

Núm. d'instal·lació:

**INFORME RELATIU ALS PUNTS NO SATISFACTORIS**

CODI	DESCRIPCIÓ	NIVELL DEFECTE	TERMINI ESMENA
1.3	No es disposa d'antecedents de legalització de la instal·lació	GREU	6 MESOS
1.3	No es disposa d'esquemes unifilars de la instal·lació	GREU	6 MESOS
1.2	No es disposa de contracte de manteniment amb empresa instal·ladora autoritzada	GREU	6 MESOS
2.2.1	La potència contractada ha de coincidir amb l'ICP instal·lat	GREU	6 MESOS
2.2	S'observa una alimentació entre columnes amb conductor aeri per sobre la riera	GREU	6 MESOS
4.1	La columna del costat del cartell informatiu està lleugerament tombada	LLEU	--

CONFORME PER **AMBIENTAL OCA,S.L.** (Segell )  
 A SANT ANDREU DE LLAVANERES, 17 D'OCTUBRE DE 2024

Signat :  
 L'INSPECTOR TÈCNIC



## INSTRUCCIONS

D'acord amb en el que s'estableix a l'article 7 de la Llei 9/2014, de 31 de juliol, de seguretat industrial, d'acord amb el Decret 30/2010 de 31 de juliol, del Departament d'Innovació, Universitats i Empresa (DOGC num. 5582, de 08.03.2010) i les seves normes de desenvolupament:

El TITULAR de la instal·lació a la qual fa referència aquest informe, és el RESPONSABLE de que s'usi, conservi i mantingui adequadament, d'acord amb les condicions de seguretat legalment exigibles i, en concret està obligat a:

### 1. En les esmenes i reparacions ordenades:

Prendre les mesures adients per tal que es realitzin, dins dels terminis establerts, les esmenes, reparacions o reformes ordenades en el informe lliurat (o sol·licitar a l'organisme de control si s'escau, les pròrrogues necessàries per dur-les a terme).

Mentre no s'esmenin els defectes cal prendre les mesures necessàries per garantir la seguretat en l'ús de la instal·lació.

### 2. Actuacions segons el nivell de qualificació de deficiències:

2.1. Si s'han detectat deficiències molt greus no es pot posar la instal·lació en funcionament mentre no se sol·liciti a l'organisme de control que comprovi que s'han corregit els defectes.

2.2. Si el informe te la qualificació de "condicionat" cal esmenar els defectes dins del termini que s'estableix i sol·licitar a l'organisme de control la comprovació de la seva correcció.

Si no s'esmenen aquests defectes en el termini indicat, es pot incórrer en responsabilitats civils i penals, sense perjudici de la sanció administrativa que es pugui imposar.

La manca de correcció dels defectes pot comportar la suspensió del subministrament elèctric a la instal·lació.

2.3. Si s'han detectat defectes lleus cal esmenar-los el més aviat possible i en tot cas abans de la propera inspecció periòdica quan aquesta sigui preceptiva.



Organisme de Control autoritzat per la Generalitat de Catalunya i acreditat per ENAC amb acreditació N° 370/EI706

DELEGACIÓ DE : **BARCELONA**

**C/ ARIBAU**

**Núm. 218, Entresol 1ª**

**CP : 08006**

**Telèfon : 934904585**

L'inspector que subscriu aquesta ACTA, certifica que ha efectuat la inspecció de la instal·lació elèctrica de Baixa Tensió que es descriu a continuació d'acord amb les Instruccions Tècniques Complementàries ITC-BT-04 i ITC-BT-05 del Reial Decret 842/2002, de 2 d'agost, pel que s'aprova el Reglament electrotècnic de Baixa Tensió. A més, segons la data de la posada en funcionament de la instal·lació, es tindrà en compte les especificacions tècniques del Reglament:

Reial Decret 842/2002  Decret 2413/1973 Anterior Decret 2413/1973

**Núm. d'Expedient: 68-2024-0000001788**

Full 1 de 1

**Núm. d'Instal·lació :**

**Procediment OC : ET-201-OC**

**TIPUS D'INSPECCIÓ:**

INICIAL	NOVA	AMPLIACIÓ
<input checked="" type="checkbox"/> PERIODICA		MODIFICACIÓ
CERTIFICAT DE CONDICIONS DE SEGURETAT		SEGONA VISITA

**DADES DEL TITULAR I LA INSTAL·LACIÓ**

**TITULAR DE LA INSTAL·LACIÓ:**

CUP

Nom **AJUNTAMENT DE SANT ANDREU DE LLAVANERES**

DNI-NIF

**P0819600H**

Telèfon / Fax

Domicili **Plaça de la Vila, 1**

CP

**08392**

Municipi

**SANT ANDREU DE LLAVANERES**

**EMPLAÇAMENT DE LA INSTAL·LACIÓ:**

Adreça **EP-54-55 Avd.Mirador - Burriac, Baixa, s/n**

Municipi

**SANT ANDREU DE LLAVANERES**

Província **BARCELONA**

CP

**08392**

Data de posada en servei

Data propera inspecció

**10/2029**

Data Inspecció actual

**17/10/2024**

**CARACTERISTIQUES DE LA INSTAL·LACIÓ:**

**Tipus d'instal·lació (Grup ITC-BT-05)**

- a) Instal·lacions industrials que requereixen projecte, amb una potència instal·lada superior a 100 kW  
 b) Locals de Pública Concurrencia  
 c) Locals amb risc d'incendi o explosió, de classe I, excepte garatges de menys de 25 places  
 d) Locals mullats amb potència instal·lada superior a 25 kW  
 e) Piscines amb potència instal·lada superior a 10 kW  
 f) Quiròfans i sales d'intervenció  
 g) Instal·lacions d'enllumenat exterior amb potència instal·lada superior a 5 kW  
 h) Instal·lacions de les estacions de recàrrega per al vehicle elèctric, que requereixen projecte per a la seva execució  
 i) Zones comuns a edificis d'habitatges amb potència instal·lada superior a 100 kW  
 j)

**Ús a què es destina** **ENLLUMENAT EXTERIOR**

**Tipus d'instal·lació (Grup ITC-BT-04)** **K**

**Potència (kW):**

Potència Màxima Admissible --

Potència Instal·lada --

**Subministrament tipus:**

Monofàsic

Trifàsic

Tensió alimentació **230/400V**

**Derivació Individual:**

Tipus **RZ1**

Secció **4x16 mm²**

**Subministrament des de:**

CT Abonat

Instal·lació d'enllaç

**INSTAL·LADOR / MANTENIDOR:**

Empresa instal·ladora-mantenidora  
 Núm. REIE  
 Instal·lador  
 DNI-NIF

**DADES DE PROJECTE:**

Títol del projecte  
 Tècnic  
 N° Col·legiat  
 Titulació

**OBSERVACIONS**

VEURE ANNEX

**QUALIFICACIÓ I DICTAMEN DE CONTROL (veure INSTRUCCIONS al dors)**

La revisió ha estat realitzada per l'inspector que signa aquest dictamen, en totes les parts controlables i visibles de la instal·lació.

A la vista dels resultats obtinguts, es considera que la instal·lació mereix la següent qualificació global pel que fa referència a la seguretat del funcionament i al compliment de les disposicions reglamentàries més amunt esmentades:

RESULTAT REVISIÓ DOCUMENTAL (només Inspeccions inicials):

FAVORABLE  
 DESFAVORABLE  
 NO APLICA

RESULTAT INSPECCIÓ INSTAL·LACIÓ (Inspeccions inicials, periòdiques i de condicions de seguretat)

FAVORABLE  
 FAVORABLE AMB DEFECTES LLEUS  
 CONDICIONADA AMB DEFECTES GREUS  
 NEGATIU AMB DEFECTES MOLT GREUS

CONFORME PER **AMBIENTAL OCA,S.L.** (Segell )

A **SANT ANDREU DE LLAVANERES**, 17 D'OCTUBRE DE 2024



Signat  
 L'INSPECTOR TÈCNIC





**INSTAL·LACIONS ELÈCTRIQUES DE BAIXA TENSIÓ**

**ACTA D'INSPECCIÓ**

Titular o propietari: **AJUNTAMENT DE SANT ANDREU DE LLAVANERES**

Núm. d'Expedient: 68-2024-0000001788 Full 2 de 2

Adreça : **EP-54-55 Avd.Mirador - Burriac, Baixa, s/n SANT ANDREU DE LLAVANERES**

Núm. d'instal·lació:

**INFORME RELATIU ALS PUNTS NO SATISFACTORIS**

CODI	DESCRIPCIÓ	NIVELL DEFECTE	TERMINI ESMENA
1.3	No es disposa d'antecedents de legalització de la instal·lació	GREU	6 MESOS
1.3	No es disposa d'esquemes unifilars de la instal·lació	GREU	6 MESOS
1.2	No es disposa de contracte de manteniment amb empresa instal·ladora autoritzada	GREU	6 MESOS
2.2.1	La potència contractada ha de coincidir amb l'ICP instal·lat	GREU	6 MESOS
NOTA	EL QUADRE 54 NO DISPOSA DE COMPTADOR NI INSTAL·LACIÓ		
NOTA	El Quadre 54 es vol utilitzar per descarregar el Quadre 55, s'haurà de legalitzar com a nou subministra		
7.2	Quadre 55, interruptor diferencial de la línia 1 no funciona	GREU	6 MESOS
NOTA	La instal·lació de les columnes del Q 55 està realitzada segons REBT 2002		

CONFORME PER **AMBIENTAL OCA,S.L.** (Segell )  
A SANT ANDREU DE LLAVANERES, 17 D'OCTUBRE DE 2024

Signat :  
L'INSPECTOR TÈCNIC



## INSTRUCCIONS

D'acord amb en el que s'estableix a l'article 7 de la Llei 9/2014, de 31 de juliol, de seguretat industrial, d'acord amb el Decret 30/2010 de 31 de juliol, del Departament d'Innovació, Universitats i Empresa (DOGC num. 5582, de 08.03.2010) i les seves normes de desenvolupament:

El TITULAR de la instal·lació a la qual fa referència aquest informe, és el RESPONSABLE de que s'usi, conservi i mantingui adequadament, d'acord amb les condicions de seguretat legalment exigibles i, en concret està obligat a:

### 1. En les esmenes i reparacions ordenades:

Prendre les mesures adients per tal que es realitzin, dins dels terminis establerts, les esmenes, reparacions o reformes ordenades en el informe lliurat (o sol·licitar a l'organisme de control si s'escau, les pròrrogues necessàries per dur-les a terme).

Mentre no s'esmenin els defectes cal prendre les mesures necessàries per garantir la seguretat en l'ús de la instal·lació.

### 2. Actuacions segons el nivell de qualificació de deficiències:

2.1. Si s'han detectat deficiències molt greus no es pot posar la instal·lació en funcionament mentre no se sol·liciti a l'organisme de control que comprovi que s'han corregit els defectes.

2.2. Si el informe te la qualificació de "condicionat" cal esmenar els defectes dins del termini que s'estableix i sol·licitar a l'organisme de control la comprovació de la seva correcció.

Si no s'esmenen aquests defectes en el termini indicat, es pot incórrer en responsabilitats civils i penals, sense perjudici de la sanció administrativa que es pugui imposar.

La manca de correcció dels defectes pot comportar la suspensió del subministrament elèctric a la instal·lació.

2.3. Si s'han detectat defectes lleus cal esmenar-los el més aviat possible i en tot cas abans de la propera inspecció periòdica quan aquesta sigui preceptiva.

## **DOCUMENT Nº2: PLÀNOLS**

**PROJECTE BÀSIC I EXECUTIU PEL REORDENAMENT I ARRANJAMENT  
DELS DEFECTES DE BAIXA TENSIO DE LES INSPECCIONS  
PERIÒDIQUES DELS QUADRES 25, 34, 37, 38 , 40 , 43 , 45 , 54 , 55 DEL  
ENLLUMENAT PUBLIC MUNICIPAL SANT ANDREU DE LLAVANERES.-----**

**PROMOTOR: AJUNTAMENT SANT ANDREU DE LLAVANERES**  
**EQUIP REDACTOR: Sr. JOSEP IBAÑEZ GASSIOT**

---

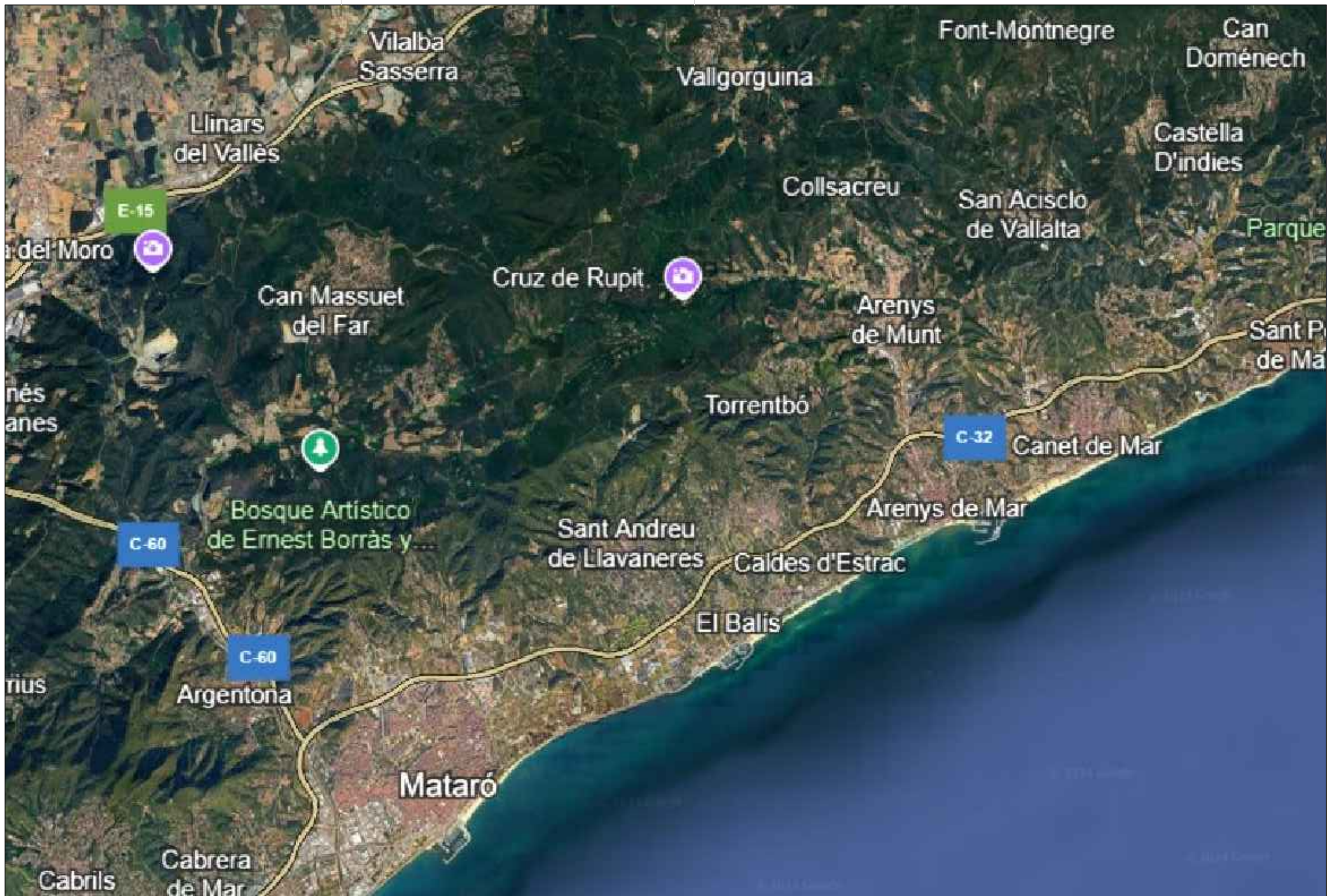

**PROJECTE BÀSIC I EXECUTIU PEL REORDENAMENT I ARRANJAMENT  
DELS DEFECTES DE BAIXA TENSIO DE LES INSPECCIONS  
PERIÒDIQUES DELS QUADRES 25, 34, 37, 38 , 40 , 43 , 45 , 54 , 55 DEL  
ENLLUMENAT PUBLIC MUNICIPAL SANT ANDREU DE LLAVANERES.-----**

**PROMOTOR: AJUNTAMENT SANT ANDREU DE LLAVANERES**  
**EQUIP REDACTOR: Sr. JOSEP IBAÑEZ GASSIOT**

---

**PLÀNOLS**

<u>TÍTOL</u>	<u>NÚM.</u>
SITUACIÓ.....	01
EMPLAÇAMENT .....	02
EP 25 ESTAT ACTUAL .....	03
EP 34 ESTAT ACTUAL .....	04
EP 37 ESTAT ACTUAL .....	05
EP 38-40 ESTAT ACTUAL.....	06
EP 43 ESTAT ACTUAL .....	07
EP 45 ESTAT ACTUAL .....	08
EP 54-55 ESTAT ACTUAL.....	09
EP 25 ESTAT PROJECTAT .....	10
EP 34 ESTAT PROJECTAT .....	11
EP 37 ESTAT PROJECTAT .....	12
EP 38-40 ESTAT PROJECTAT.....	13
EP 43 ESTAT PROJECTAT .....	14
EP 45 ESTAT PROJECTAT .....	15
EP 54-55 ESTAT PROJECTAT.....	16
PLA DE SANT PERE.....	17
PAS VIANANT RIERA .....	18
CARRER JOAQUIM MATAS.....	19
PLAÇA SERENAVALL .....	20
EP 39.....	21

Carrer Josep Domenech n°23  
 08349-Cabrera de Mar (Barcelona)

E-mail: info@engivert.com  
 Tel. 606 522 900

REV.	N	DIB.	DATA	COMP.	OBSERVACIONS

TITOL PLANOL:  
SITUACIÓ

TITOL PROJECTE:  
 PROJECTE BÀSIC I EXECUTIU PEL REORDENAMENT I ARRANJAMENT DELS DEFECTES DE BAIXA TENSIO DE LES INSPECCIONS PERIÒDIQUES DELS QUADRES 25, 34, 37, 38, 40, 43, 45, 54 I 55 DEL ENLLUMENAT PUBLIC MUNICIPAL DE SANT ANDREU DE LLAVANERES.  
 PROMOTOR : AJUNTAMEN DE SANT ANDREU DE LLAVANERES

PLANOL N°

# 01

REF. : e.llavaneres

DATA: DESEMBRE-2024

ESCALA: 1/--




Carrer Josep Domenech n°23  
 08349-Cabrera de Mar (Barcelona)

E-mail: info@engivert.com  
 Tel. 606 522 900

REV.	N	DIB.	DATA	COMP.	OBSERVACIONS

TITOL PLANOL:  
EMPLAÇAMENT

TITOL PROJECTE:  
**PROJECTE BÀSIC I EXECUTIU PEL REORDENAMENT I ARRANJAMENT DELS DEFECTES DE BAIXA TENSIO DE LES INSPECCIONS PERIÒDIQUES DELS QUADRES 25, 34, 37, 38, 40, 43, 45, 54 I 55 DEL ENLLUMENAT PUBLIC MUNICIPAL DE SANT ANDREU DE LLAVANERES.**  
 PROMOTOR : AJUNTAMEN DE SANT ANDREU DE LLAVANERES

PLANOL N°

# 02

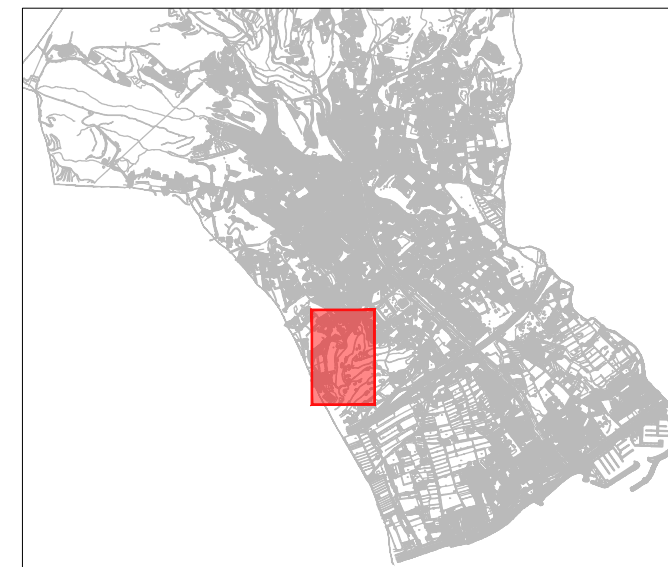
REF. : e.llavaneres

DATA: DESEMBRE-2024

ESCALA: 1/--



**PLÀNOL GUIA**



**IMATGE QUADRE EP25**



**DEFECTES D'INDUSTRIA EP 25**






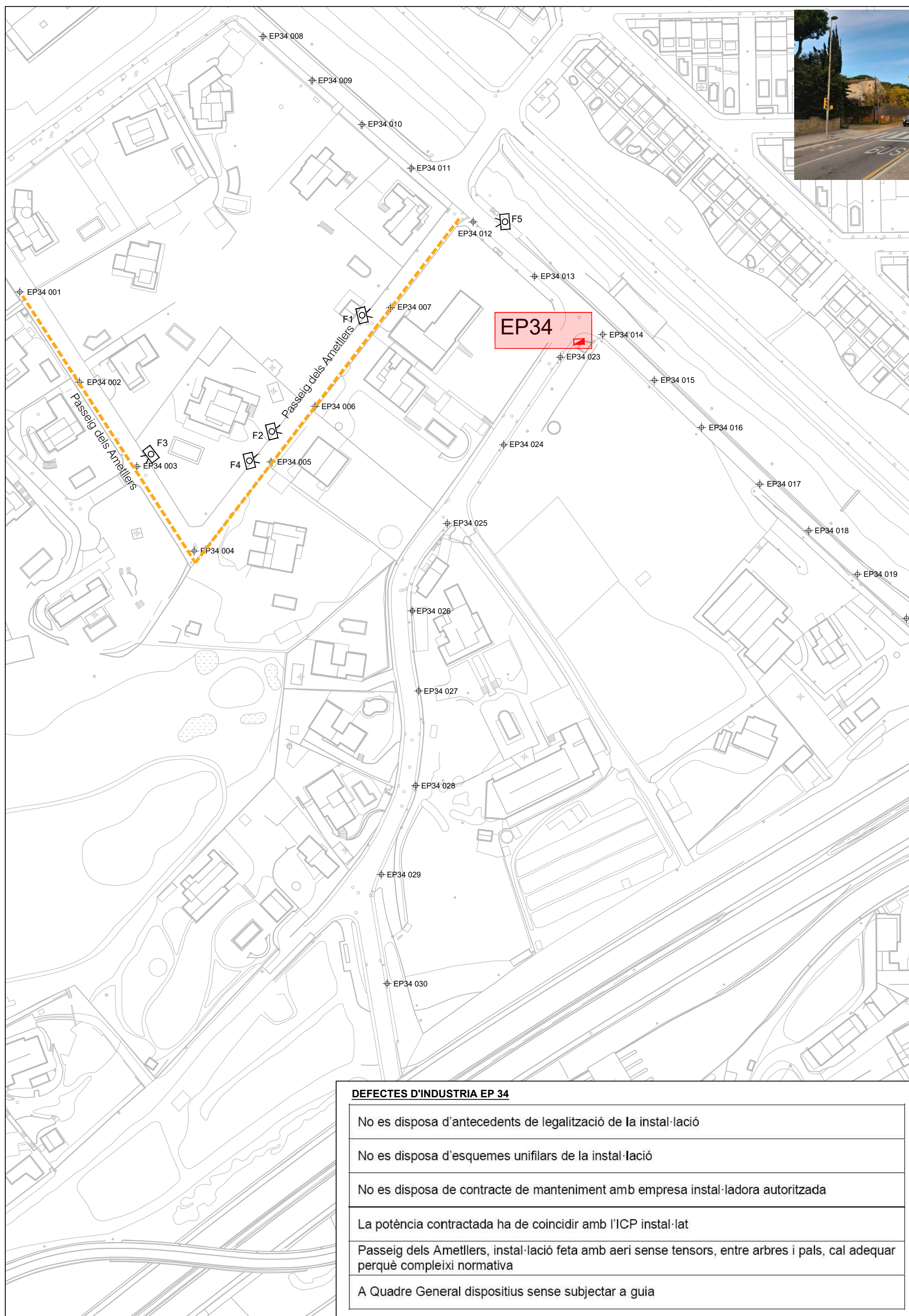
DESCRIPCIÓ
No es disposa d'antecedents de legalització de la instal·lació
No es disposa d'esquemes unifilars de la instal·lació
No es disposa de contracte de manteniment amb empresa instal·ladora autoritzada
La potència contractada ha de coincidir amb l'ICP instal·lat

Simbologia

■ Defectes de l'inspecció d'industria en quadre

REV. N	DIB.	DATA	COMP.	OBSERVACIONS






**PLÀNOL GUIA**



**IMATGE QUADRE EP 34**



**DEFECTES D'INDUSTRIA EP 34**

No es disposa d'antecedents de legalització de la instal·lació
No es disposa d'esquemes unifilars de la instal·lació
No es disposa de contracte de manteniment amb empresa instal·ladora autoritzada
La potència contractada ha de coincidir amb l'ICP instal·lat
Passeig dels Ametllers, instal·lació feta amb aeri sense tensors, entre arbres i pals, cal adequar perquè compleixi normativa
A Quadre General dispositius sense subjectar a guia


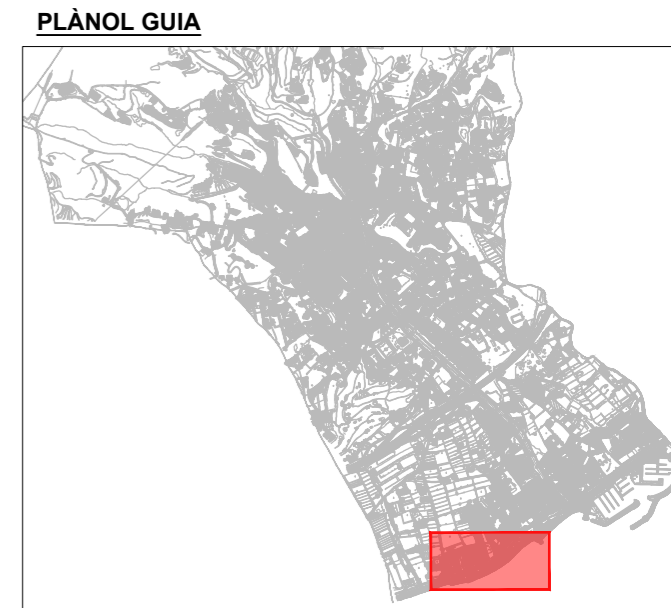
**Simbologia**

- Defectes de l'inspecció d'industria en quadre
- - - - Defectes de linia

REV. N	DIB.	DATA	COMP.	OBSERVACIONS

TITOL PLÀNOL:  
ESTAT ACTUAL  
EP 34

TITOL PROJECTE:  
PROJECTE BÀSIC I EXECUTIU PEL REORDENAMENT I ARRANJAMENT DELS DEFECTES DE BAIXA TENSIÓ DE LES INSPECCIONS PERIÒDIQUES DELS QUADRES 25, 34, 37, 38, 40, 43, 45, 54 I 55 DEL ENLLUMENAT PÚBLIC MUNICIPAL DE SANT ANDREU DE LLAVANERES.  
PROMOTOR : AJUNTAMENT DE SANT ANDREU DE LLAVANERES



**IMATGE QUADRE EP37**

DESCRIPCIÓ
No es disposa d'antecedents de legalització de la instal·lació
No es disposa d'esquemes unifilars de la instal·lació
No es disposa de contracte de manteniment amb empresa instal·ladora autoritzada
La instal·lació només té 2 KW contractats amb ICP de 30 A
S'ha mesurat una resistència d'aïllament inferior a la reglamentària $R_{iso} < 0,25 \text{ M}\Omega$ a la línia 2
A les columnes de Camí pla de la Torreta la instal·lació està realitzada segons REBT 2002, cal legalitzar-lo com ampliació

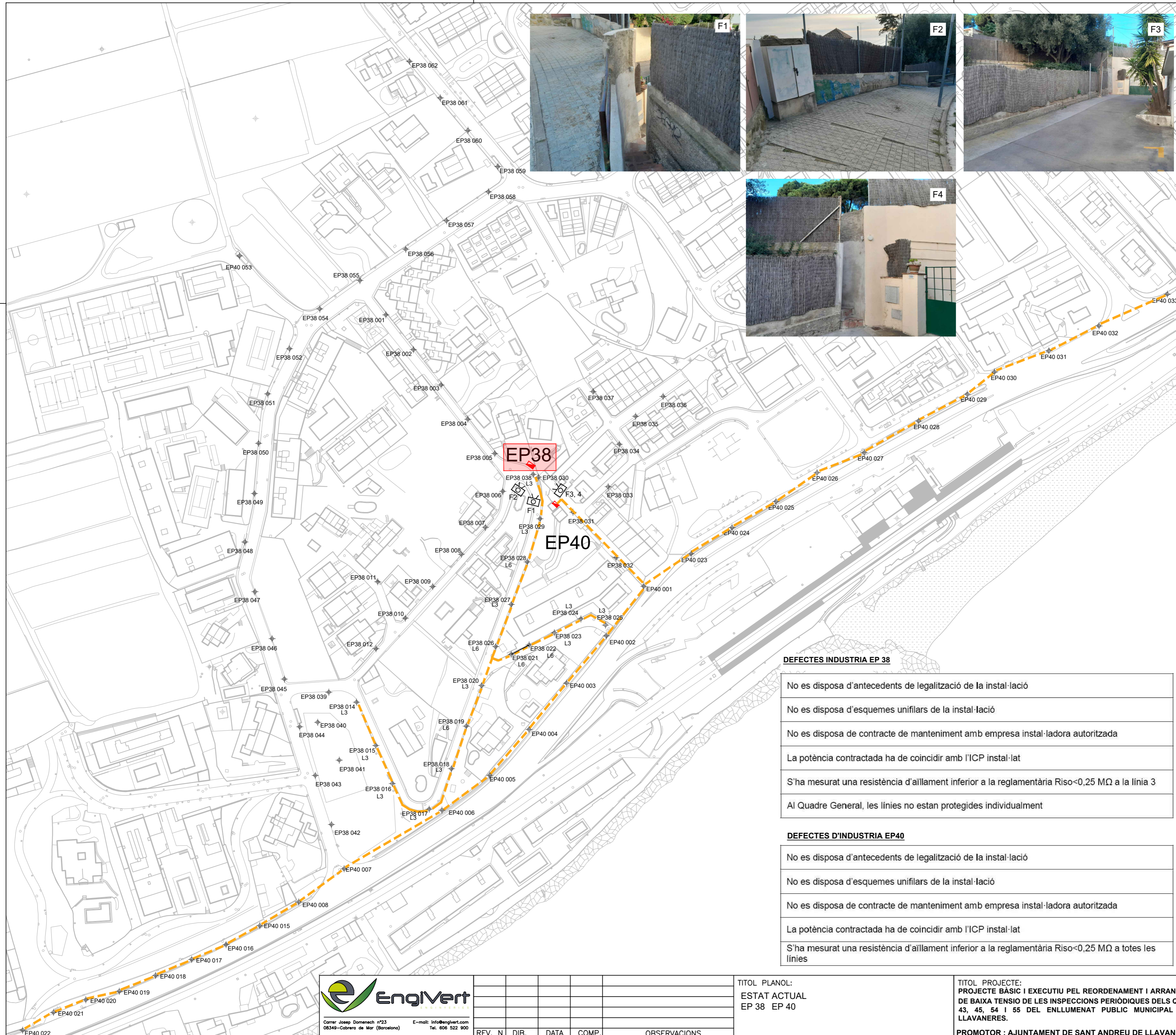

Simbologia  
■ Defectes de l'inspecció d'indústria en quadre  
— Línia 2: Defectes d'aïllament en línia

REV.	N.	DIB.	DATA	COMP.	OBSERVACIONS

TITOL PLANOL:  
 ESTAT ACTUAL  
 EP 37

TITOL PROJECTE:  
 PROJECTE BÀSIC I EXECUTIU PEL REORDENAMENT I ARRANJAMENT DELS DEFECTES DE BAIXA TENSIÓ DE LES INSPECCIONS PERIÒDIQUES DELS QUADRES 25, 34, 37, 38, 40, 43, 45, 54 I 55 DEL ENLLUMENAT PÚBLIC MUNICIPAL DE SANT ANDREU DE LLAVANERES.  
 PROMOTOR : AJUNTAMENT DE SANT ANDREU DE LLAVANERES

PLANOL N°  
05  
 REF. :02e.l.lavaneres  
 DATA: DESEMBRE - 2024  
 ESCALA: 1/1500



**DEFECTES INDUSTRIA EP 38**

- No es disposa d'antecedents de legalització de la instal·lació
- No es disposa d'esquemes unifilars de la instal·lació
- No es disposa de contracte de manteniment amb empresa instal·ladora autoritzada
- La potència contractada ha de coincidir amb l'ICP instal·lat
- S'ha mesurat una resistència d'aïllament inferior a la reglamentària  $R_{iso} < 0,25 \text{ M}\Omega$  a la línia 3
- Al Quadre General, les línies no estan protegides individualment

**DEFECTES D'INDUSTRIA EP40**

- No es disposa d'antecedents de legalització de la instal·lació
- No es disposa d'esquemes unifilars de la instal·lació
- No es disposa de contracte de manteniment amb empresa instal·ladora autoritzada
- La potència contractada ha de coincidir amb l'ICP instal·lat
- S'ha mesurat una resistència d'aïllament inferior a la reglamentària  $R_{iso} < 0,25 \text{ M}\Omega$  a totes les línies

**IMATGE QUADRE EP38**



**IMATGE QUADRE EP40**



**Simbologia**

- Defectes de l'inspecció d'indústria en quadre.
- Defectes d'aïllament en línia

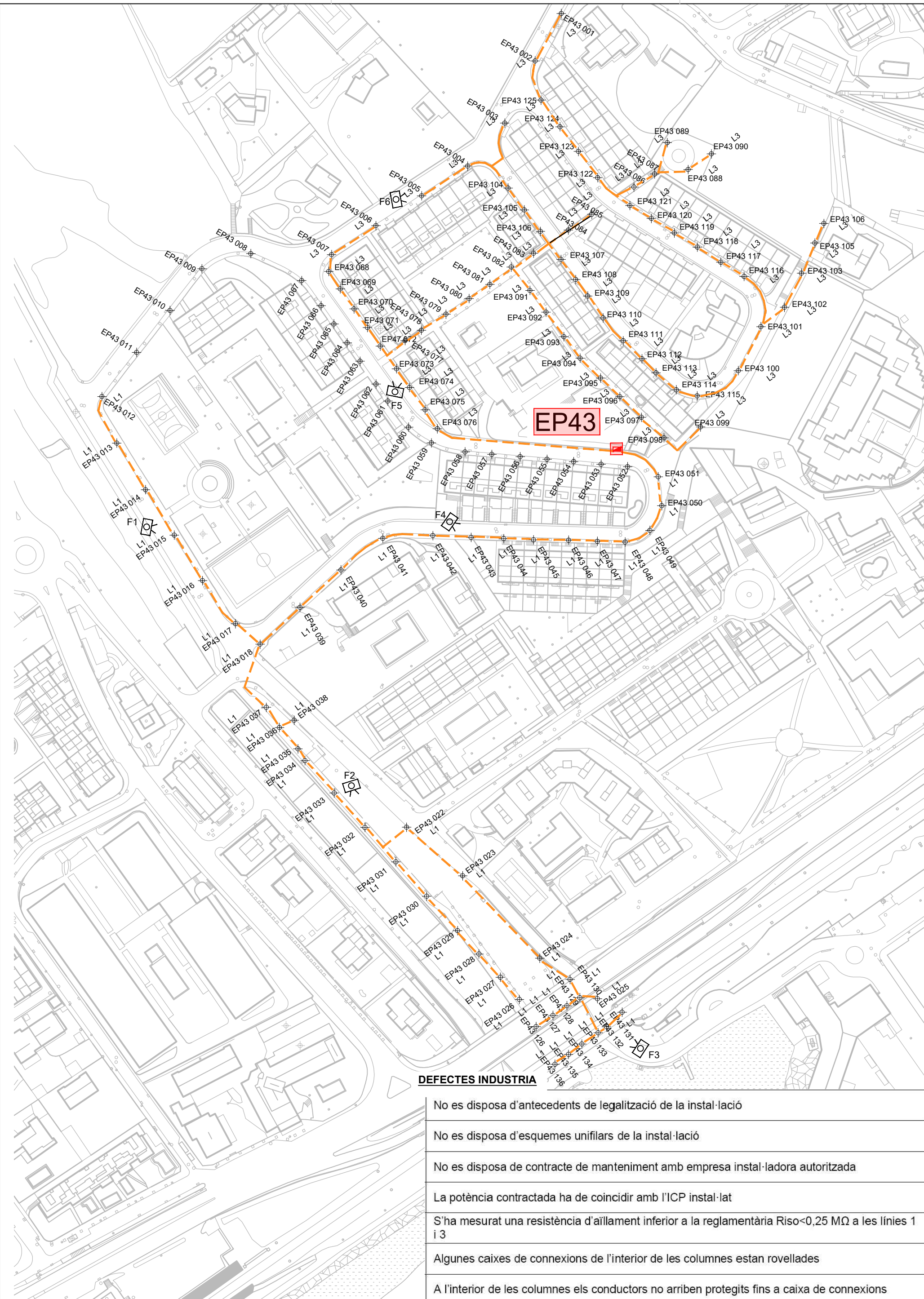
**EngiVert**  
 Carrer Josep Domenech n°23 E-mail: info@engivert.com  
 08349-Cabrera de Mar (Barcelona) Tel. 806 522 900

REV.	N.	DIB.	DATA	COMP.	OBSERVACIONS

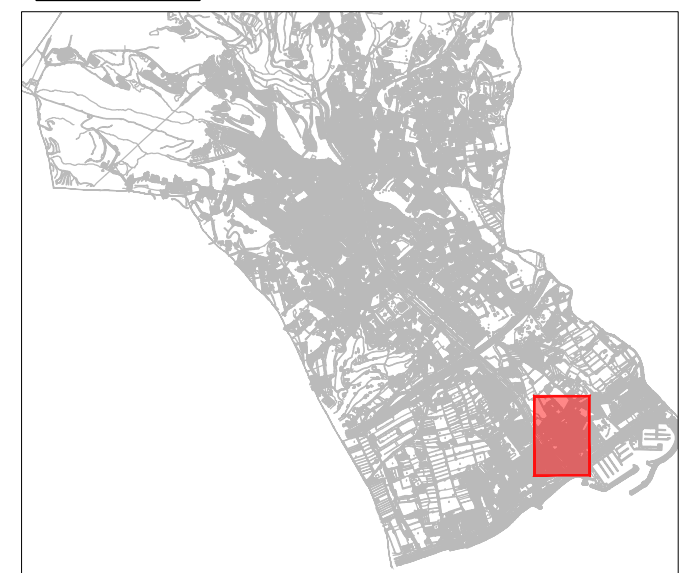
TITOL PLANOL:  
 ESTAT ACTUAL  
 EP 38 EP 40

TITOL PROJECTE:  
 PROJECTE BÀSIC I EXECUTIU PEL REORDENAMENT I ARRANJAMENT DELS DEFECTES DE BAIXA TENSIO DE LES INSPECCIONS PERIÒDIQUES DELS QUADRES 25, 34, 37, 38, 40, 43, 45, 54 I 55 DEL ENLLUMENAT PUBLIC MUNICIPAL DE SANT ANDREU DE LLAVANERES.  
 PROMOTOR : AJUNTAMENT DE SANT ANDREU DE LLAVANERES


PLANOL N°  
**06**  
 REF. :02e.lilvaneres  
 DATA:DESEMBRE-2024  
 ESCALA: 1/1500



**PLÀNOL GUIA**



**IMATGE QUADRE EP43**



- Simbologia**
- Defectes de l'inspecció d'industria en quadre.
  - Defectes d'aïllament en línia

**DEFECTES INDUSTRIA**

No es disposa d'antecedents de legalització de la instal·lació
No es disposa d'esquemes unifilars de la instal·lació
No es disposa de contracte de manteniment amb empresa instal·ladora autoritzada
La potència contractada ha de coincidir amb l'ICP instal·lat
S'ha mesurat una resistència d'aïllament inferior a la reglamentària $R_{iso} < 0,25 M\Omega$ a les línies 1 i 3
Algunes caixes de connexions de l'interior de les columnes estan rovellades
A l'interior de les columnes els conductors no arriben protegits fins a caixa de connexions

REV. N	DIB.	DATA	COMP.	OBSERVACIONS


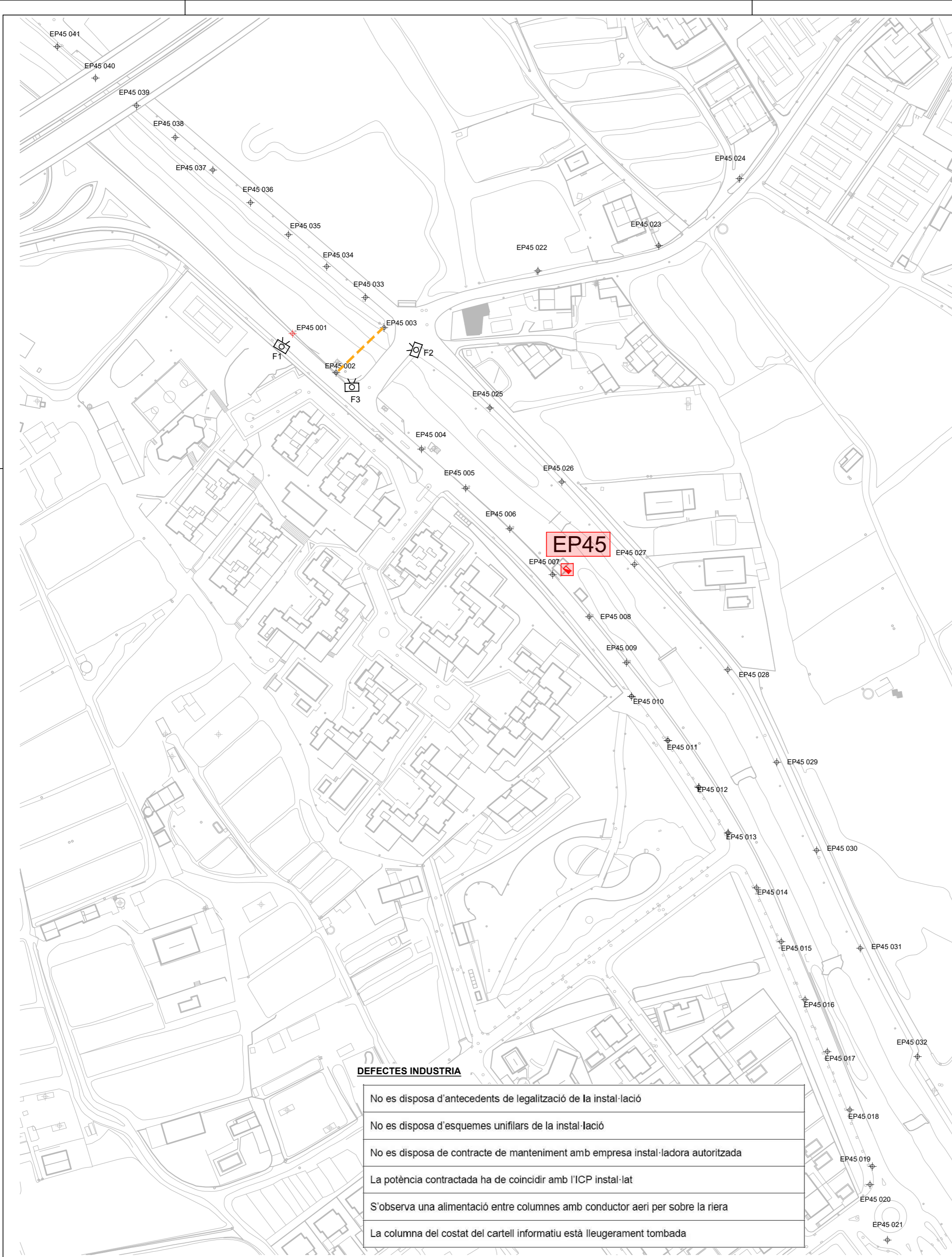
TITOL PLANOL:  
ESTAT ACTUAL  
EP 43

TITOL PROJECTE:  
PROJECTE BÀSIC I EXECUTIU PEL REORDENAMENT I ARRANJAMENT DELS DEFECTES DE BAIXA TENSIO DE LES INSPECCIONS PERIÒDIQUES DELS QUADRES 25, 34, 37, 38, 40, 43, 45, 54 I 55 DEL ENLLUMENAT PUBLIC MUNICIPAL DE SANT ANDREU DE LLAVANERES.

PROMOTOR : AJUNTAMENT DE SANT ANDREU DE LLAVANERES

PLANOL N°  
**07**


REF. :02-e.lavaneres  
DATA:DESEMBRE-2024  
ESCALA: 1/1500



F1

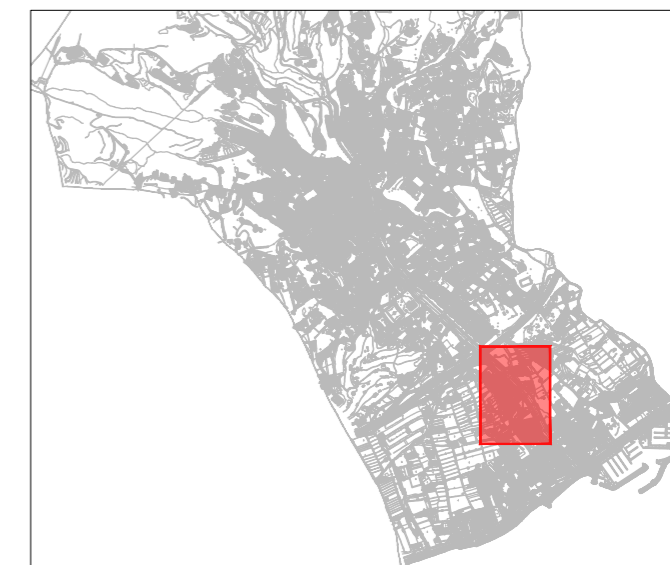


F2



F3

**PLÀNOL GUIA**



**IMATGE QUADRE EP45**



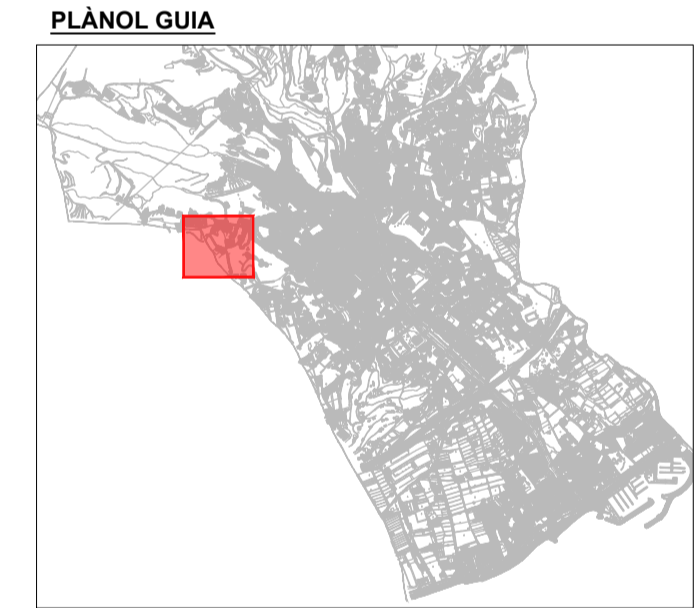
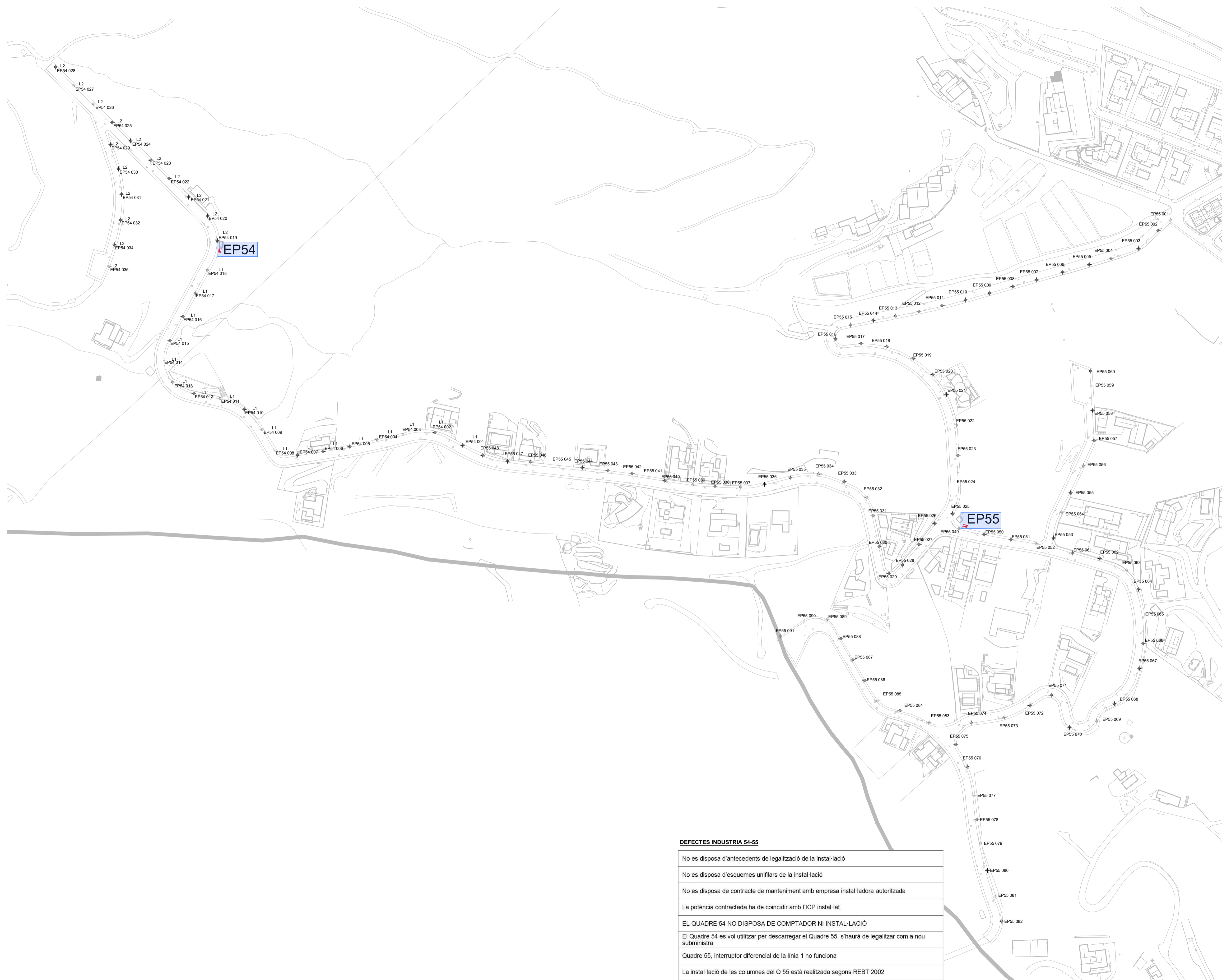
**DEFECTES INDUSTRIA**

- No es disposa d'antecedents de legalització de la instal·lació
- No es disposa d'esquemes unifilars de la instal·lació
- No es disposa de contracte de manteniment amb empresa instal·ladora autoritzada
- La potència contractada ha de coincidir amb l'ICP instal·lat
- S'observa una alimentació entre columnes amb conductor aeri per sobre la riera
- La columna del costat del cartell informatiu està lleugerament tombada

**Simbologia**

- Defectes de l'inspecció d'indústria en quadre.
- Línia aèria per sobre de la riera.
- ⊕ Columna tombada

REV.	N	DIB.	DATA	COMP.	OBSERVACIONS



IMATGE QUADRE EP54



IMATGE QUADRE EP55




**Simbologia**

- Defectes de l'inspecció d'indústria en quadre
- Canvi de montant existent per 3x2.50mm<sup>2</sup> Cu0.6/1kv

**Nota:** En l'inventari de l'ajuntament els quadres EP54 i EP55 estan invertits. En el present projecte es mostren amb fidelitat a l'estat real.

**DEFECTES INDÚSTRIA 54-55**

No es disposa d'antecedents de legalització de la instal·lació
No es disposa d'esquemes unifilars de la instal·lació
No es disposa de contracte de manteniment amb empresa instal·ladora autoritzada
La potència contractada ha de coincidir amb l'ICP instal·lat
<b>EL QUADRE 54 NO DISPOSA DE COMPTADOR NI INSTAL·LACIÓ</b>
El Quadre 54 es vol utilitzar per descarregar el Quadre 55, s'haurà de legalitzar com a nou subministra
Quadre 55, interruptor diferencial de la línia 1 no funciona
La instal·lació de les columnes del Q 55 està realitzada segons REBT 2002



REV.	N.	DIB.	DATA	COMP.	OBSERVACIONS

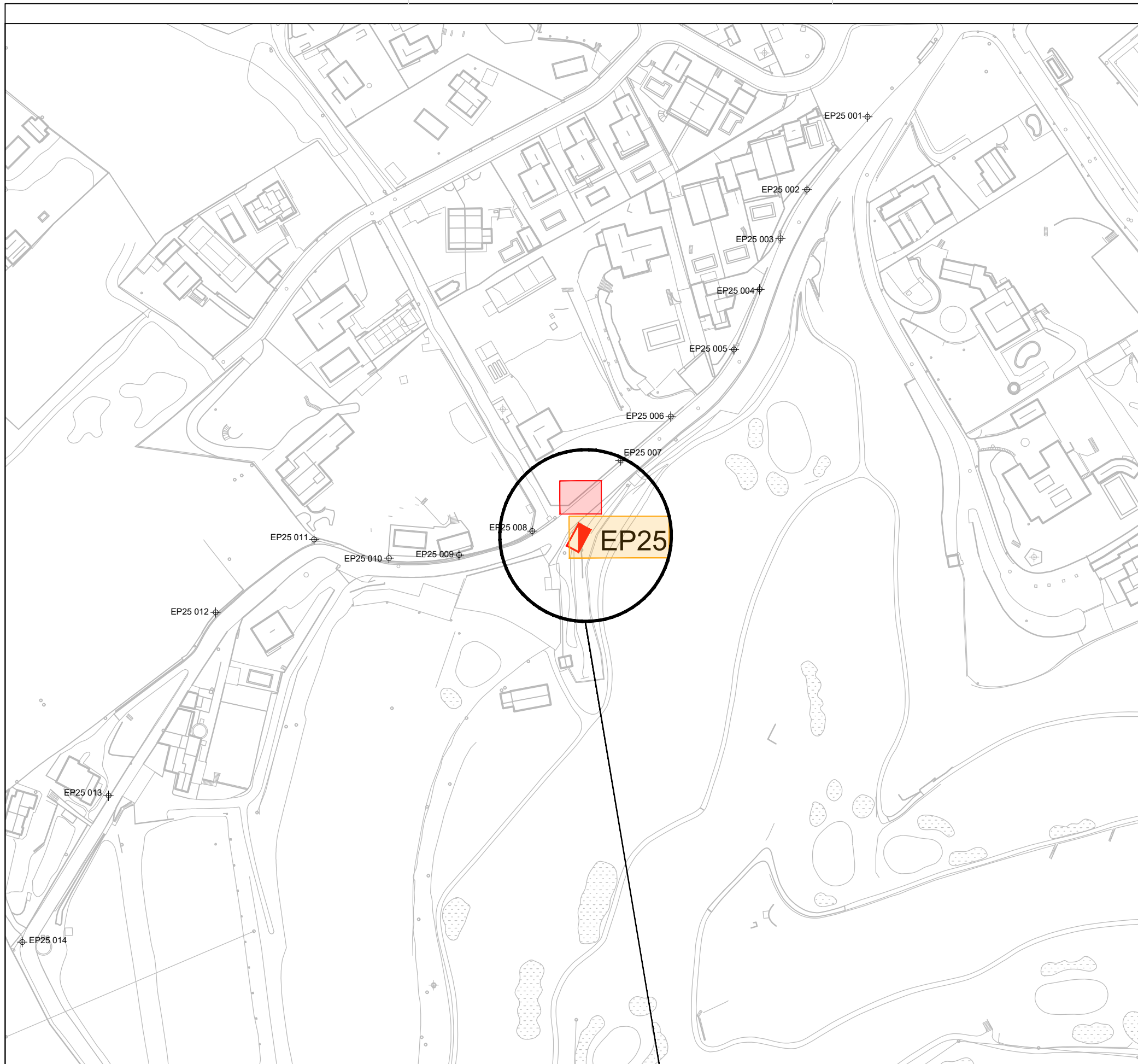
TITOL PLANOL:  
 ESTAT ACTUAL  
 EP 54 EP 55

TITOL PROJECTE:  
 PROJECTE BÀSIC I EXECUTIU PEL REORDENAMENT I ARRANJAMENT DELS DEFECTES DE BAIXA TENSIÓ DE LES INSPECCIONS PERIÒDIQUES DELS QUADRES 25, 34, 37, 38, 40, 43, 45, 54 I 55 DEL ENLLUMENAT PÚBLIC MUNICIPAL DE SANT ANDREU DE LLAVANERES.

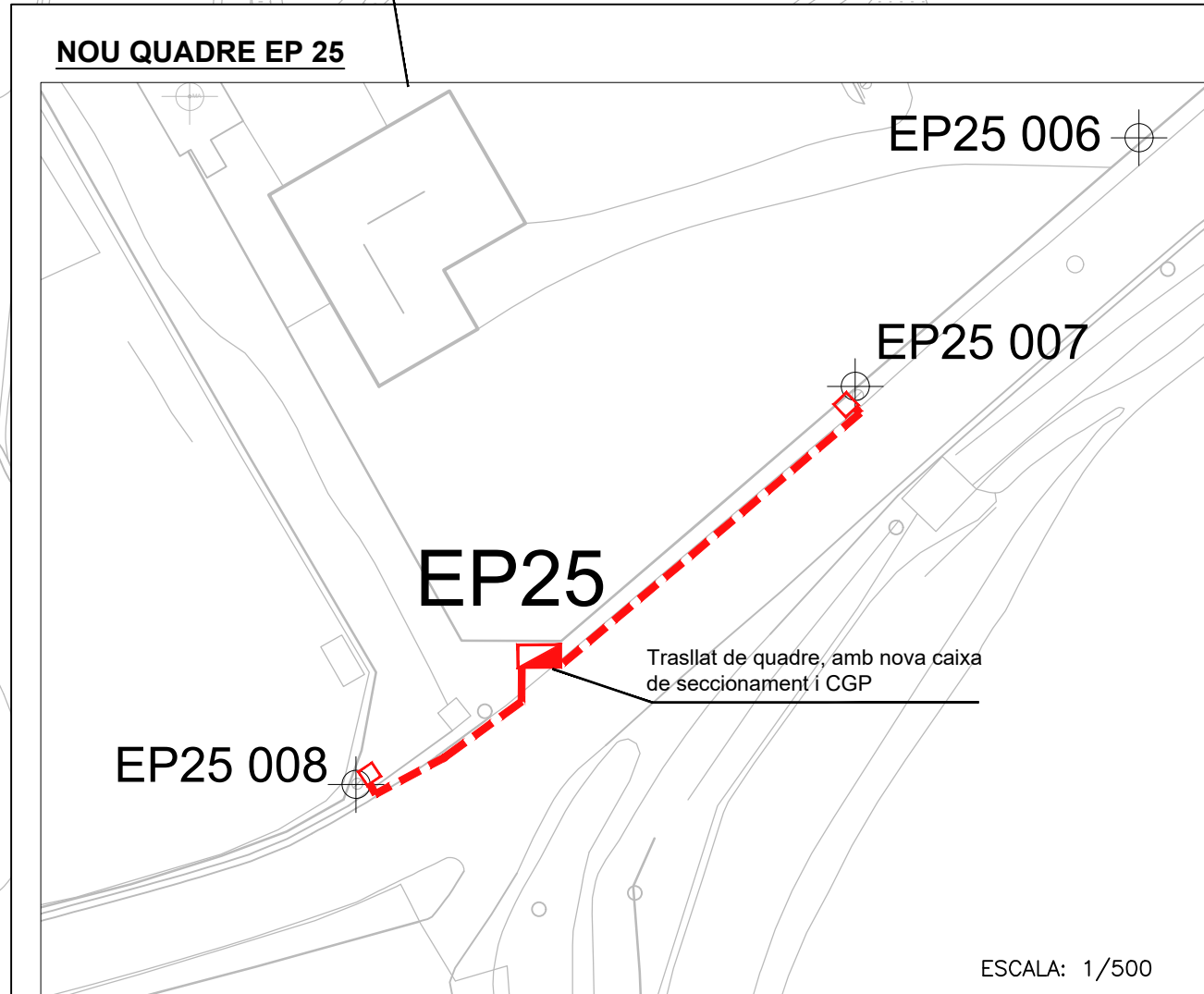
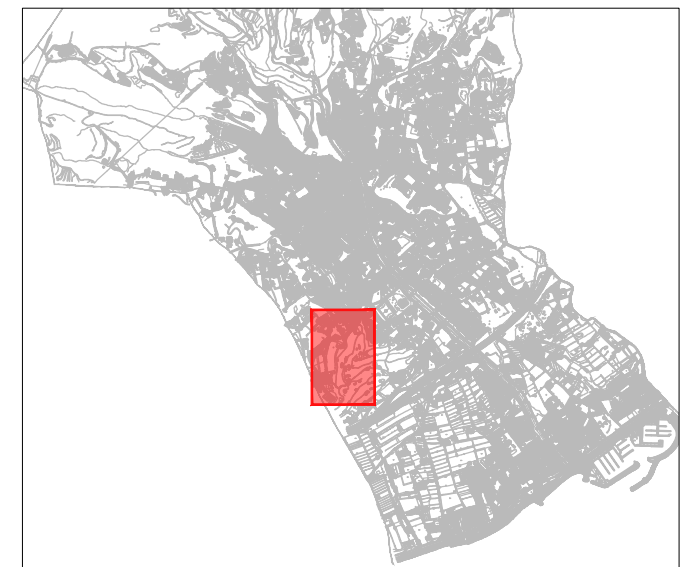
PROMOTOR: AJUNTAMENT DE SANT ANDREU DE LLAVANERES

PLANOL N°  
**09**

REF.:02-e.llovaneres  
 DATA:DESEMBRE-2024  
 ESCALA: 1/1500



**PLÀNOL GUIA**



**Simbologia**

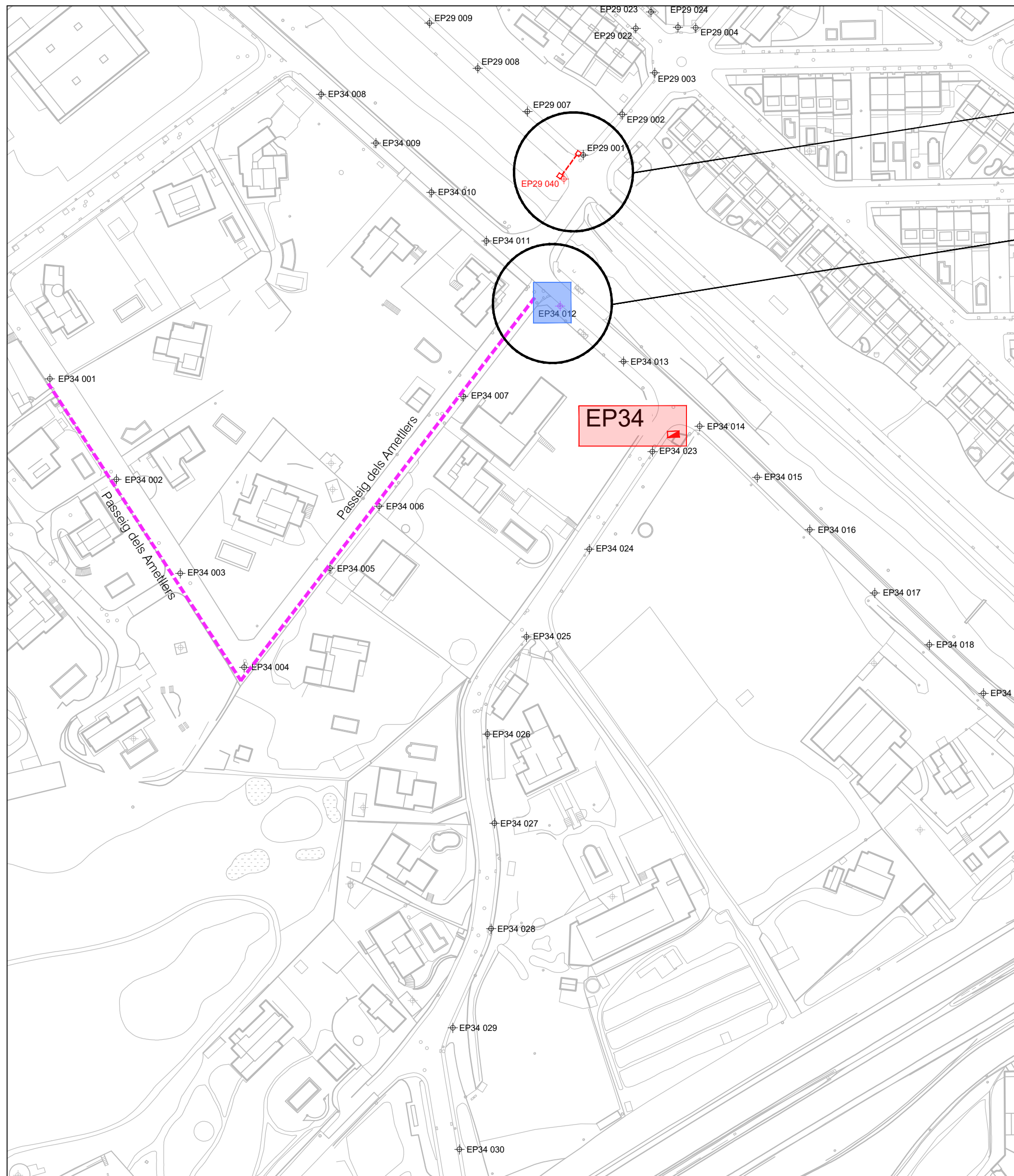
- Eliminació de quadre EP25 per al seu trasllat.
- Nova ubicació del quadre EP25 i correcció de defectes d'indústria
- Rassa
- Arqueta elèctrica

ESCALA: 1/500

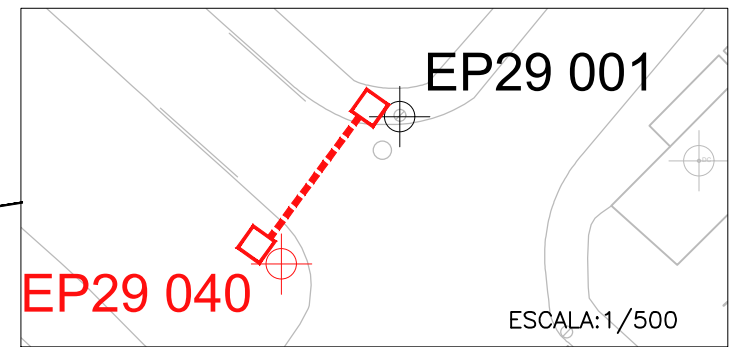
REV. N	DIB.	DATA	COMP.	OBSERVACIONS

TITOL PLANOL:  
ESTAT PROJECTAT  
EP 25

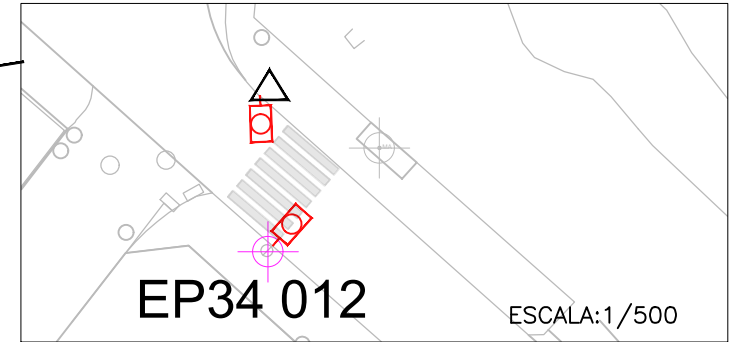
TITOL PROJECTE:  
PROJECTE BÀSIC I EXECUTIU PEL REORDENAMENT I ARRANJAMENT DELS DEFECTES DE BAIXA TENSIO DE LES INSPECCIONS PERIÒDIQUES DELS QUADRES 25, 34, 37, 38, 40, 43, 45, 54 I 55 DEL ENLLUMENAT PUBLIC MUNICIPAL DE SANT ANDREU DE LLAVANERES.  
PROMOTOR : AJUNTAMENT DE SANT ANDREU DE LLAVANERES



**NOVA COLUMNA PRIM**



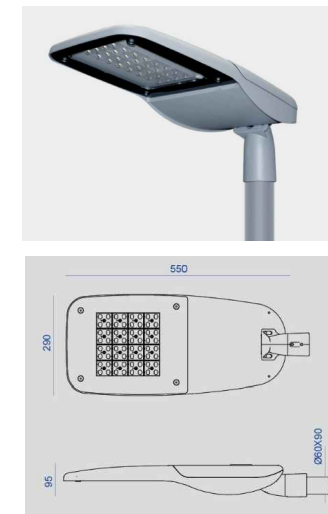
**IL·LUMINACIO DE PAS DE VIANANTS**



**PLÀNOL GUIA**



**LLUMINARIA MILAN 4000 °k**



**COLUMNA PRIM 8M AMB 3 PROJECTORS**



**Simbologia**

- Columna semaforica
- Projector per pas de vianants a 4000 °k
- Arrenjament defectes de l'inspecció d'industria en quadre
- Arranjament de defectes de les línies aèries amb col·locació de tensors.
- Modificació de la temperatura de color de lluminaria existent a 4.000k
- Rassa
- Arqueta elèctrica
- Nova column PRIM de 8 metres de la casa Roure o similar amb 2 projectors, connectada a la línia del quadre EP29
- Nova columna semaforica de classe II del tipus Atlas RAL



Carrer Josep Domenech n°23 E-mail: info@engivert.com  
08349-Cabrera de Mar (Barcelona) Tel. 606 522 900

REV.	N	DIB.	DATA	COMP.	OBSERVACIONS

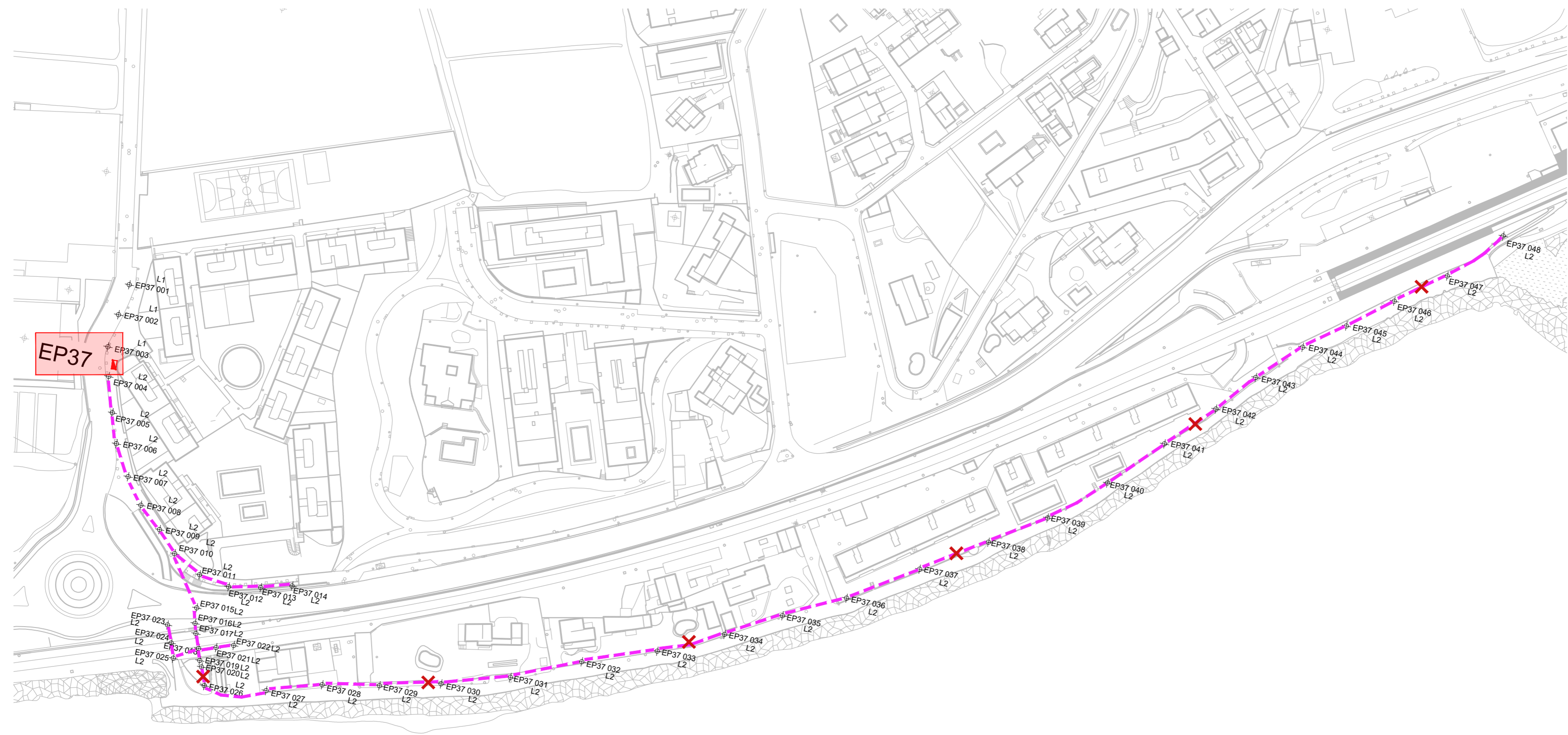
TITOL PLANOL:  
ESTAT PROJCTAT  
EP 34

TITOL PROJECTE:  
PROJECTE BÀSIC I EXECUTIU PEL REORDENAMENT I ARRANJAMENT DELS DEFECTES DE BAIXA TENSIO DE LES INSPECCIONS PERIÒDIQUES DELS QUADRES 25, 34, 37, 38, 40, 43, 45, 54 I 55 DEL ENLLUMENAT PUBLIC MUNICIPAL DE SANT ANDREU DE LLAVANERES.  
PROMOTOR : AJUNTAMENT DE SANT ANDREU DE LLAVANERES

PLANOL N°  
**11**  
REF. :02-e.llavaneres  
DATA:DESEMBRE-2024  
ESCALA: 1/1500



PLÀNOL GUIA



- Simbologia**
- Arranjament de defectes l'inspecció d'indústria en quadre
  - Localització de defectes d'aïllament en la línia
  - X Cata

**EngiVert**  
ENGINEERIES

Carrer Josep Domenech n°23  
08349-Cabrera de Mar (Barcelona) E-mail: info@engivert.com  
Tel. 606 522 900

REV.	N.	DIB.	DATA	COMP.	OBSERVACIONS

TITOL PLANOL:  
ESTAT PROJECTAT  
EP 37

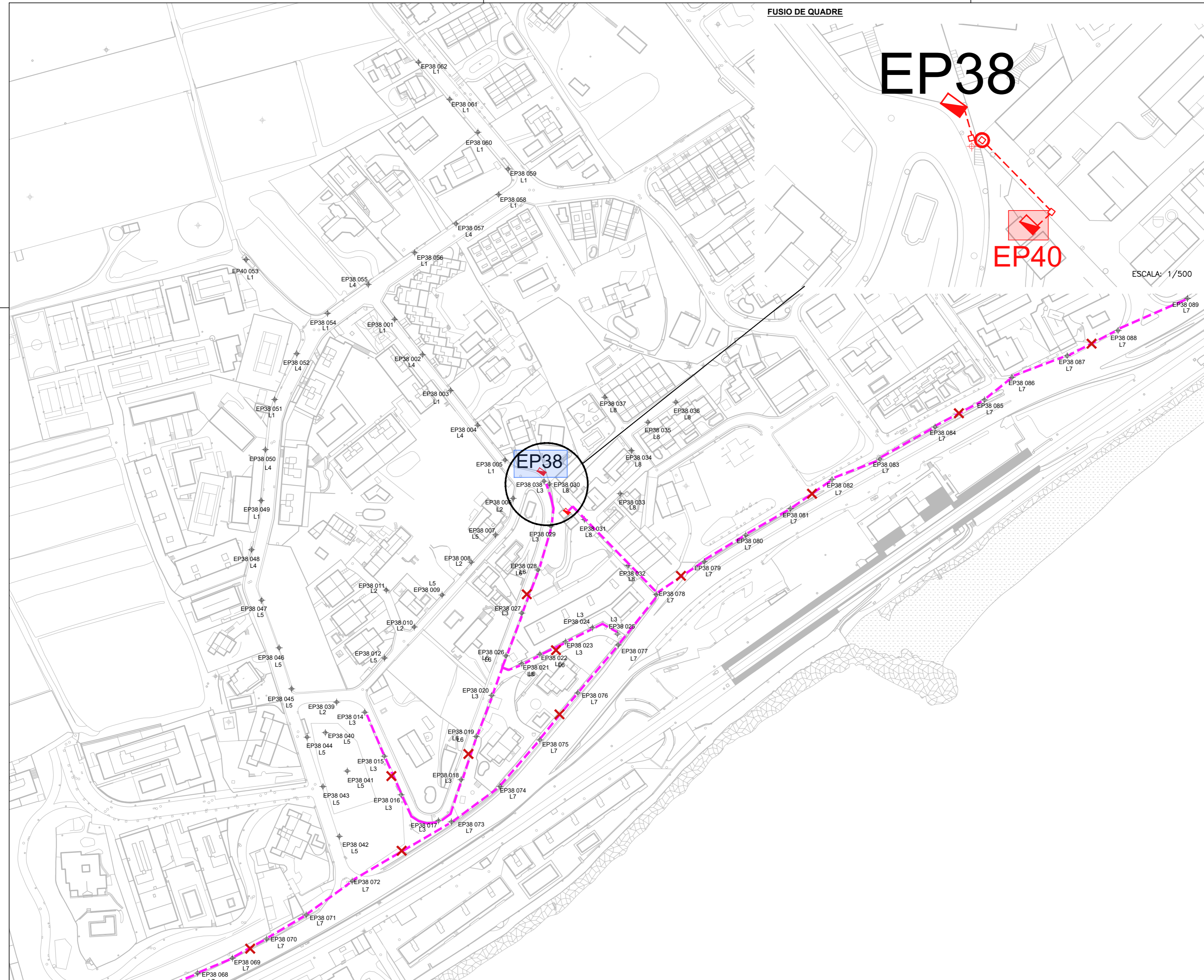
TITOL PROJECTE:  
PROJECTE BÀSIC I EXECUTIU PEL REORDENAMENT I ARRANJAMENT DELS DEFECTES DE BAIXA TENSIÓ DE LES INSPECCIONS PERIÒDIQUES DELS QUADRES 25, 34, 37, 38, 40, 43, 45, 54 I 55 DEL ENLLUMENAT PÚBLIC MUNICIPAL DE SANT ANDREU DE LLAVANERES.  
PROMOTOR : AJUNTAMENT DE SANT ANDREU DE LLAVANERES

PLANOL N°  
**12**  
REF. :02e.lilvaneres  
DATA:DESEMBRE-2024  
ESCALA: 1/1500

# EP38

# EP40

ESCALA: 1/500



- Simbologia**
- Arrenjament defectes de l'inspecció d'industria en quadre.
  - Eliminació de quadre
  - Localització de defectes d'aïllament en linia
  - ⊕ Arqueta amb conversió aeri enterrada
  - Arqueta elèctrica
  - Nova rassa
  - ✕ Cata
  - ⊕ Columna de 4m amb projector per iluminar l'escala

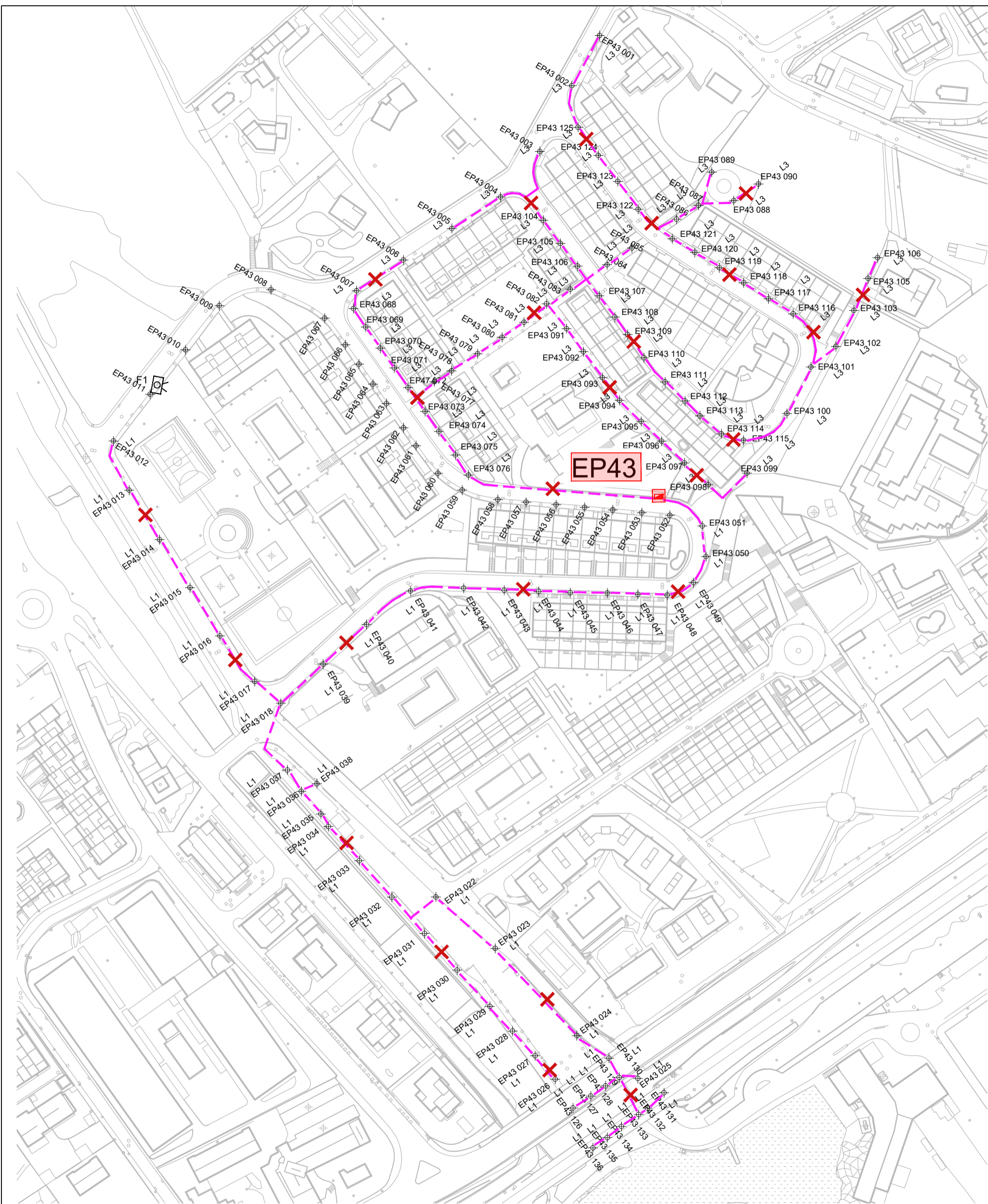
**EngiVert**  
 Carrer Joasp Domenech n°23 E-mail: info@engivert.com  
 08349-Cabrera de Mar (Barcelona) Tel. 806 522 900

REV.	N	DIB.	DATA	COMP.	OBSERVACIONS

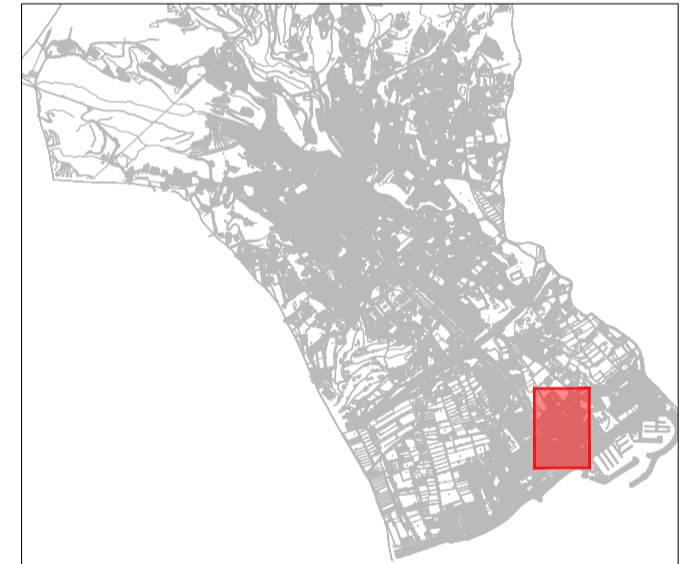
TITOL PLANOL:  
 ESTAT PROJECTAT  
 EP 38 EP 40

TITOL PROJECTE:  
 PROJECTE BÀSIC I EXECUTIU PEL REORDENAMENT I ARRANJAMENT DELS DEFECTES DE BAIXA TENSIO DE LES INSPECCIONS PERIÒDIQUES DELS QUADRES 25, 34, 37, 38, 40, 43, 45, 54 I 55 DEL ENLLUMENAT PUBLIC MUNICIPAL DE SANT ANDREU DE LLAVANERES.  
 PROMOTOR : AJUNTAMENT DE SANT ANDREU DE LLAVANERES


PLANOL N°  
13  
 REF. :02e.lllavaneres  
 DATA:DESEMBRE-2024  
 ESCALA: 1/1500



**PLÀNOL GUIA**



**IMATGE QUADRE EP43**



**Simbologia**

- Defectes de l'inspecció d'industria en quadre.
- Localització de defectes d'aïllament en línia
- X Cata

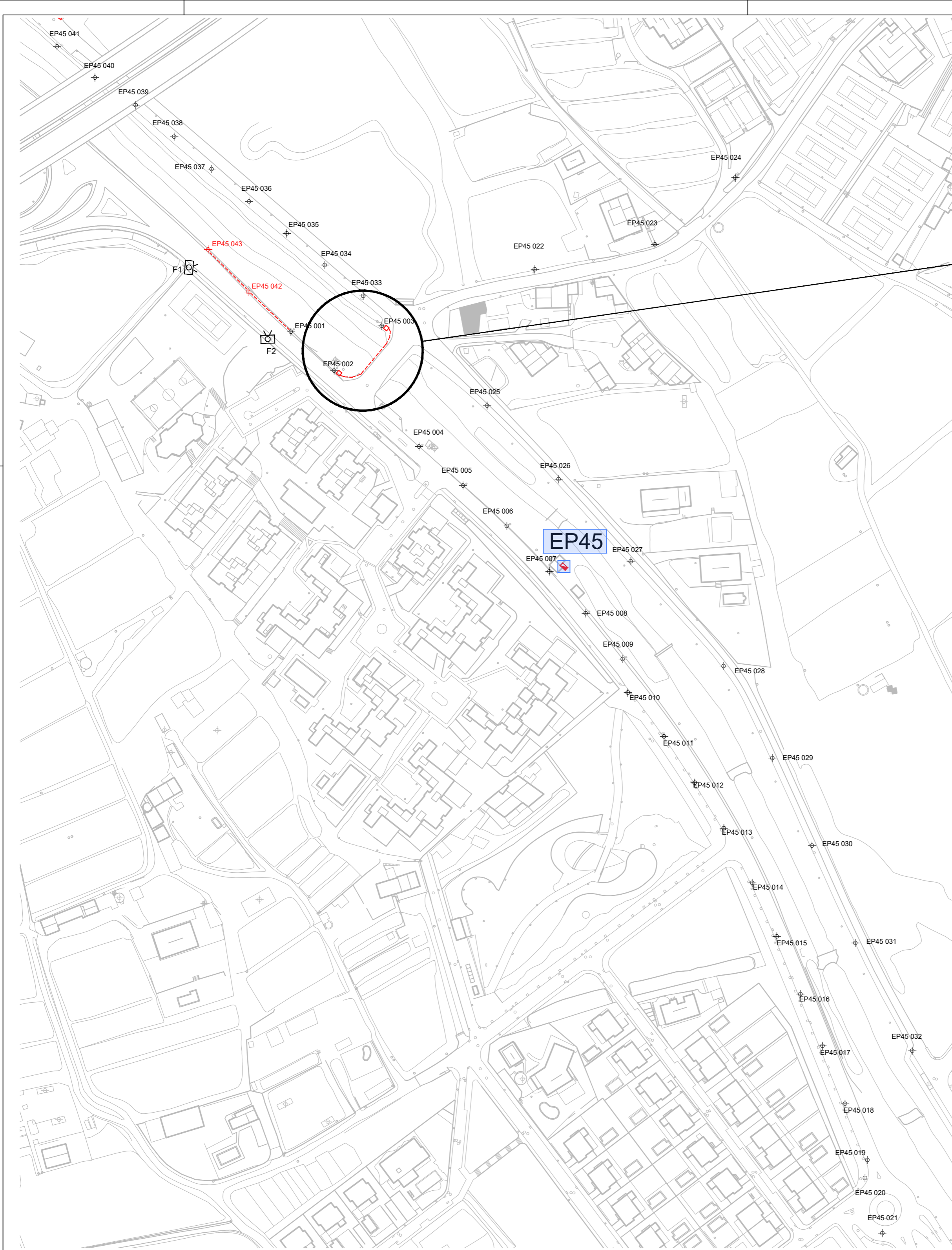
**EngiVert**  
Carreter Josep Domenech n°23  
 08349-Cabrera de Mar (Barcelona) E-mail: info@engivert.com  
 Tel. 606 522 900

REV.	N	DIB.	DATA	COMP.	OBSERVACIONS


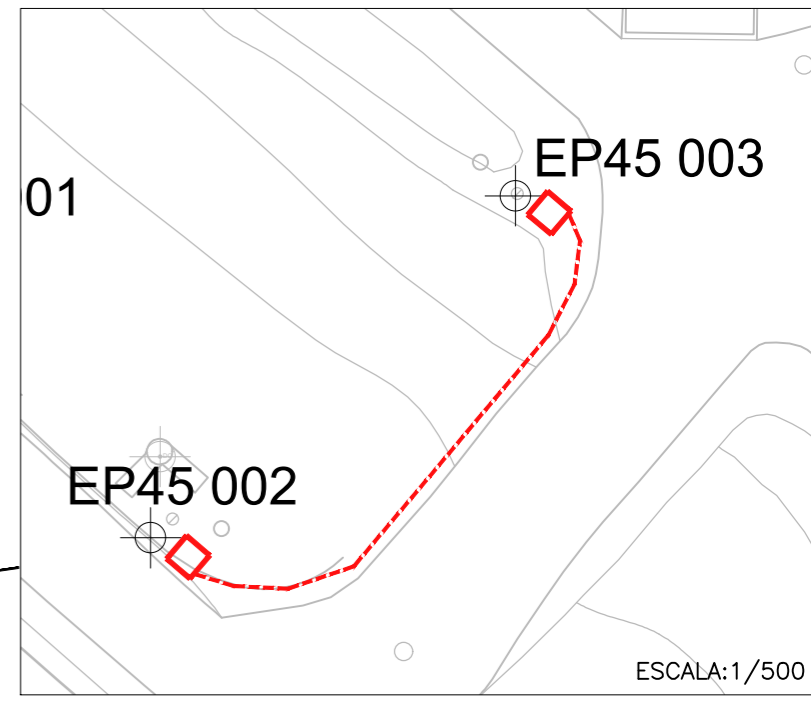
TITOL PLANOL:  
 ESTAT PROJECTAT  
 EP 43

TITOL PROJECTE:  
**PROJECTE BÀSIC I EXECUTIU PEL REORDENAMENT I ARRANJAMENT DELS DEFECTES DE BAIXA TENSIO DE LES INSPECCIONS PERIÒDIQUES DELS QUADRES 25, 34, 37, 38, 40, 43, 45, 54 I 55 DEL ENLLUMENAT PUBLIC MUNICIPAL DE SANT ANDREU DE LLAVANERES.**  
 PROMOTOR : AJUNTAMENT DE SANT ANDREU DE LLAVANERES

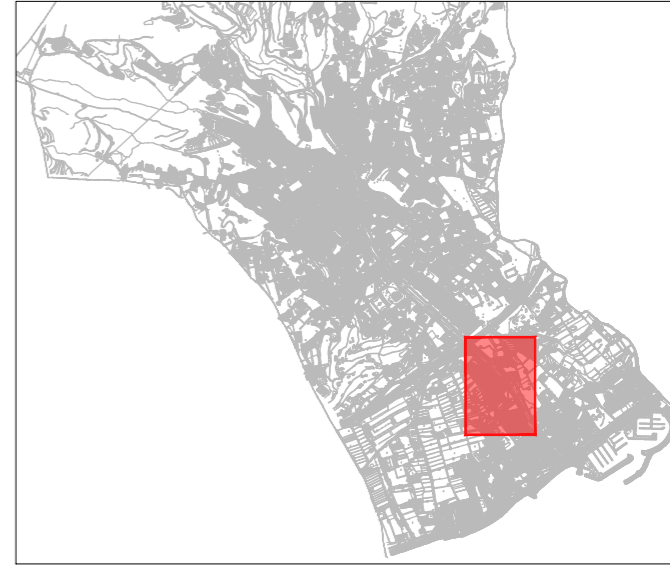
PLANOL N°  
14  
 REF. :02-e.Illavneres  
 DATA:DESEMBRE-2024  
 ESCALA: 1/1500



**ELIMINACIÓ DE TRAM AERI**



**PLÀNOL GUIA**



**Simbologia**

- Arrenjament defectes de l'inspecció d'indústria en quadre
- ⊕ Nova columna nix viaria de 8m com les actuals en l'avinguda de Sant Andreu
- Nova rassa
- Arqueta elèctrica

Correr Josep Domenech nº23  
08349-Cobrera de Mar (Barcelona) E-mail: info@engivert.com  
Tel. 936 522 900

REV.	N	DIB.	DATA	COMP.	OBSERVACIONS


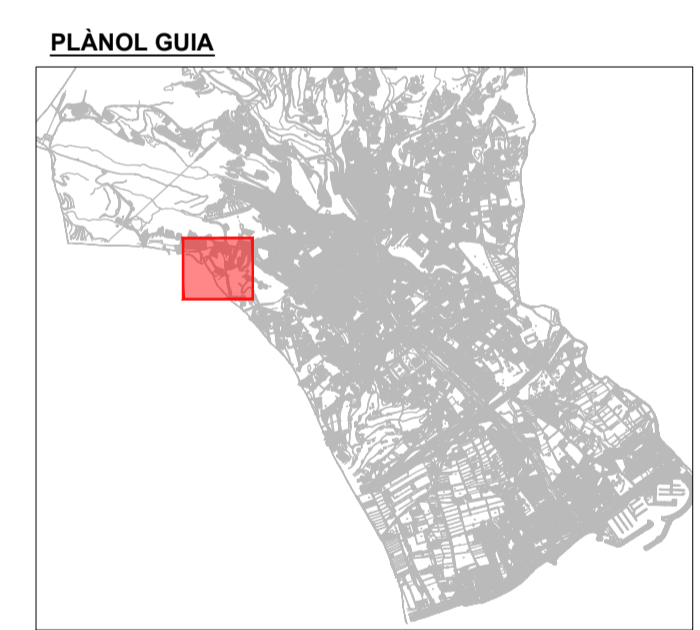
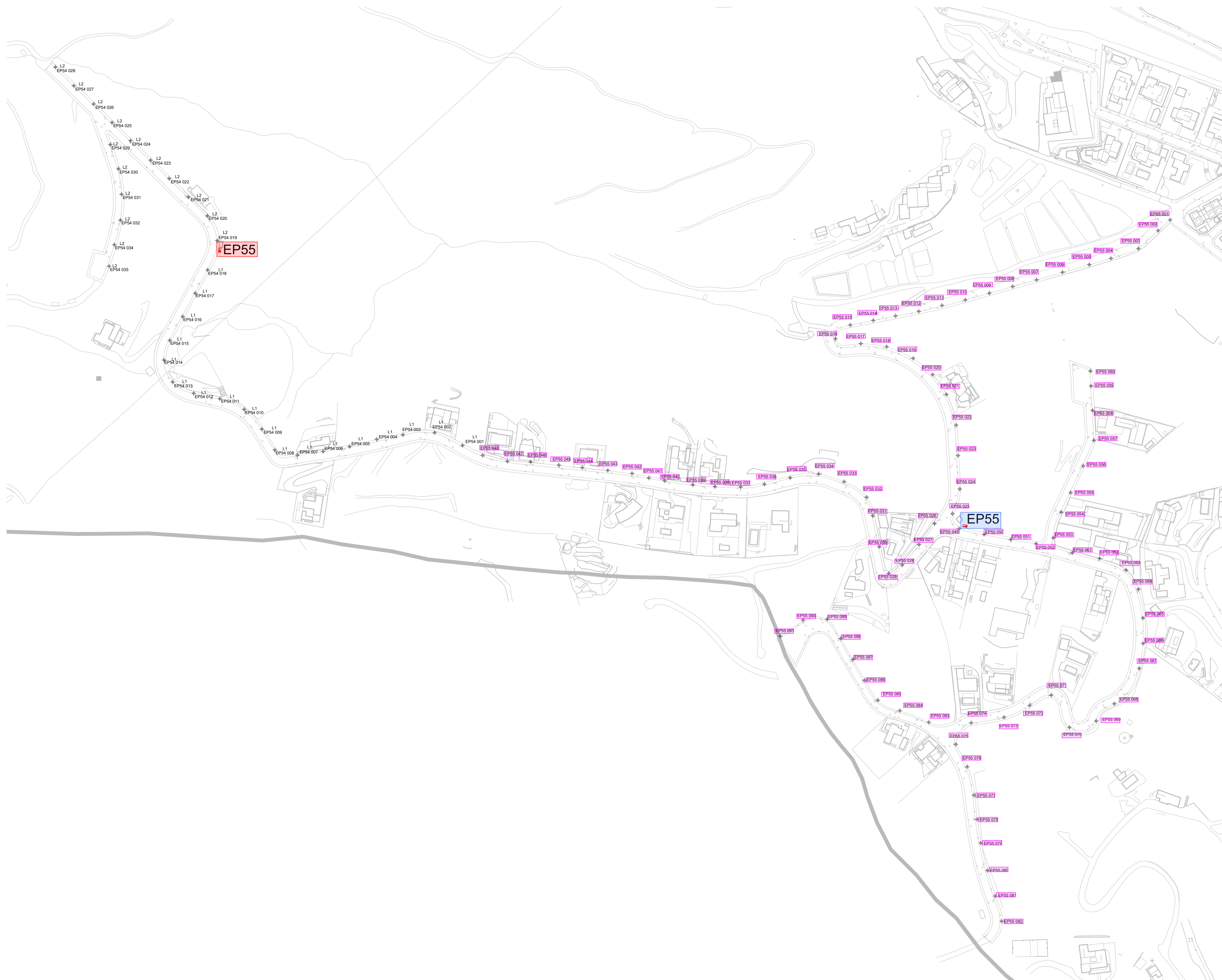
TITOL PLANOL:  
ESTAT PROJECTAT  
EP 45

TITOL PROJECTE:  
PROJECTE BÀSIC I EXECUTIU PEL REORDENAMENT I ARRANJAMENT DELS DEFECTES DE BAIXA TENSIO DE LES INSPECCIONS PERIÒDIQUES DELS QUADRES 25, 34, 37, 38, 40, 43, 45, 54 I 55 DEL ENLLUMENAT PÚBLIC MUNICIPAL DE SANT ANDREU DE LLAVANERES.


PROMOTOR : AJUNTAMENT DE SANT ANDREU DE LLAVANERES

PLANOL N°  
**15**

REF.:02-e.llavaneres  
DATA:DESEMBRE-2024  
ESCALA: 1/1500



- Simbologia**
- Arrenjament defectes de l'inspecció d'indústria en quadre
  - Canvi de montant existent per 3x2.50mm<sup>2</sup> Cu0.6/1kv
  - Acondicionament i conexonament amb subministrament electric de nou quadre
- Nota: En l'inventari de l'ajuntament els quadres EP54 i EP55 estan invertits. En el present projecte es mostren amb fidelitat a l'estat real.




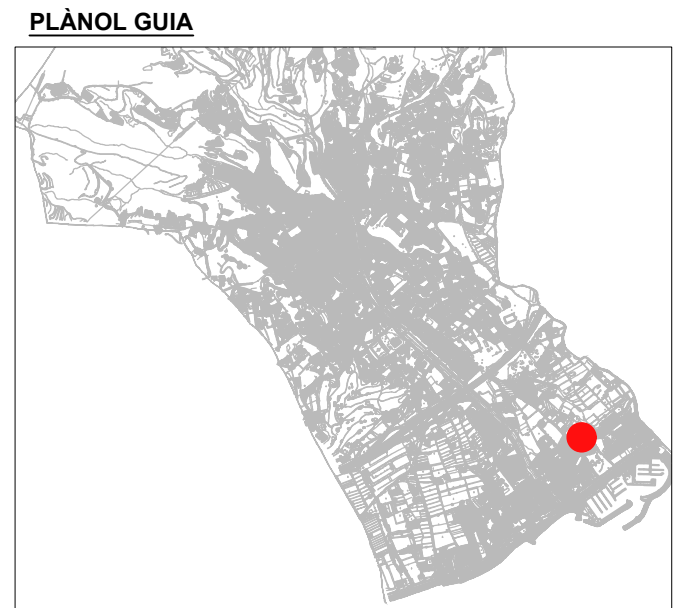
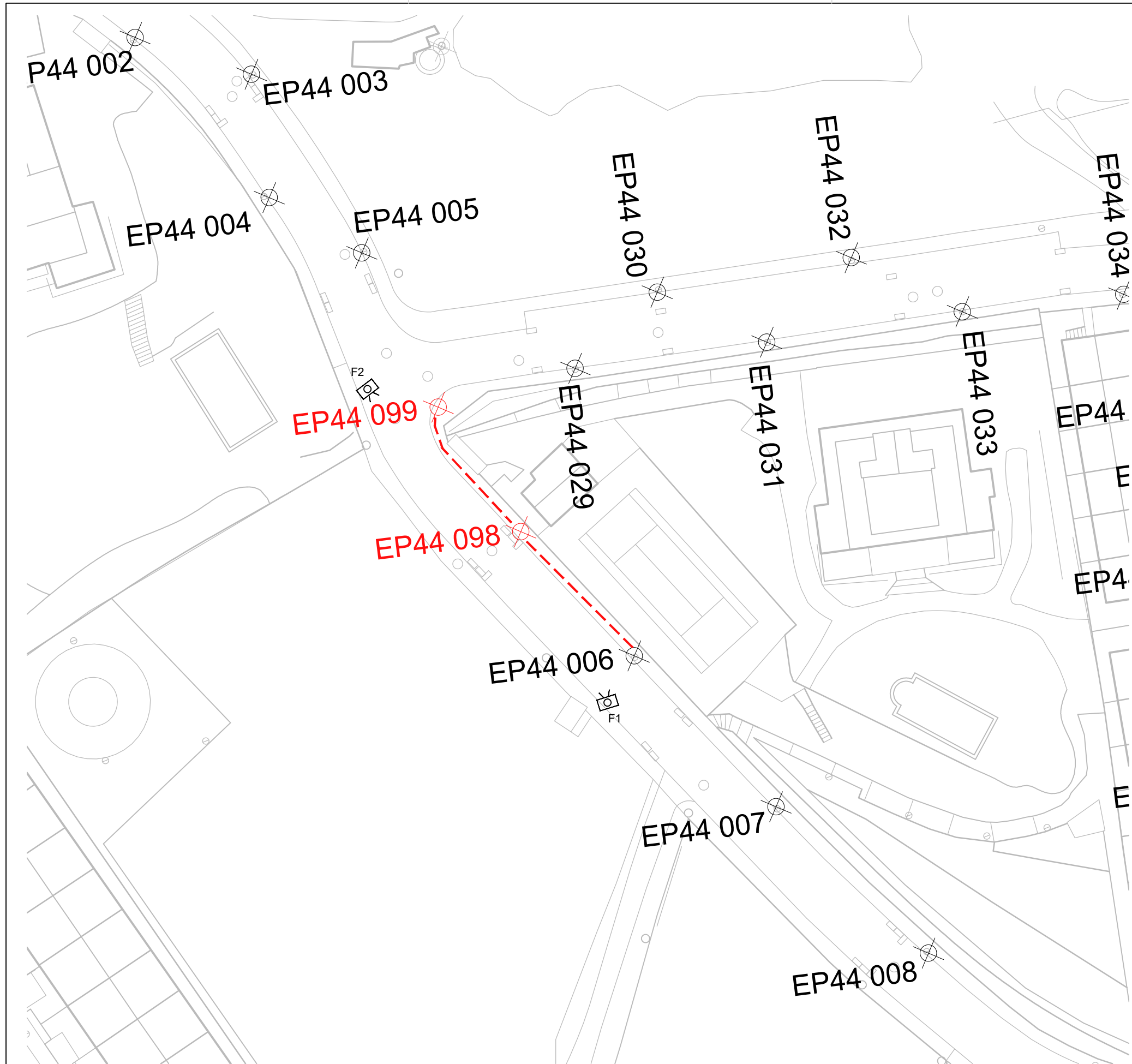
REV.	N.	DIB.	DATA	COMP.	OBSERVACIONS

TITOL PLANOL:  
ESTAT ACTUAL  
EP 54 EP 55

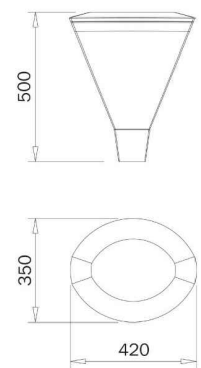
TITOL PROJECTE:  
PROJECTE BÀSIC I EXECUTIU PEL REORDENAMENT I ARRANJAMENT DELS DEFECTES DE BAIXA TENSIÓ DE LES INSPECCIONS DELS QUADRES 25, 34, 37, 38, 40, 43, 45, 54 I 55 DEL ENLLUMENAT PÚBLIC MUNICIPAL DE SANT ANDREU DE LLAVANERES.

PROMOTOR: AJUNTAMENT DE SANT ANDREU DE LLAVANERES

PLANOL N°  
**16**  
REF.:02-e.lilvaneres  
DATA:DESEMBRE-2024  
ESCALA: 1/1500



COLUMNA NIKOLSON DE 4M ELBA



**Simbologia**

- Columna nikolson amb lluminaria model elba o similar de la casa Roure i temperatura de 3000°k
- Nova rassa
- Arqueta elèctrica

**EngiVert**  
ENGINEERING

Carrer Josep Domenech n°23  
08349-Cabrera de Mar (Barcelona)

E-mail: info@engivert.com  
Tel. 606 522 900

REV.	N	DIB.	DATA	COMP.	OBSERVACIONS

TITOL PLANOL:  
AMPLIACIÓ CAMÍ  
PLA DE SANT PERE

TITOL PROJECTE:  
PROJECTE BÀSIC I EXECUTIU PEL REORDENAMENT I ARRANJAMENT DELS DEFECTES DE BAIXA TENSIO DE LES INSPECCIONS PERIÒDIQUES DELS QUADRES 25, 34, 37, 38, 40, 43, 45, 54 I 55 DEL ENLLUMENAT PUBLIC MUNICIPAL DE SANT ANDREU DE LLAVANERES.

PROMOTOR : AJUNTAMENT DE SANT ANDREU DE LLAVANERES

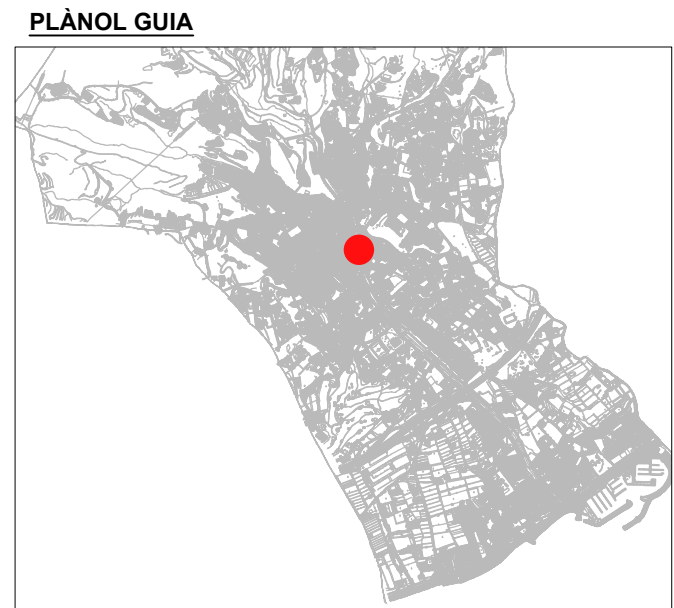
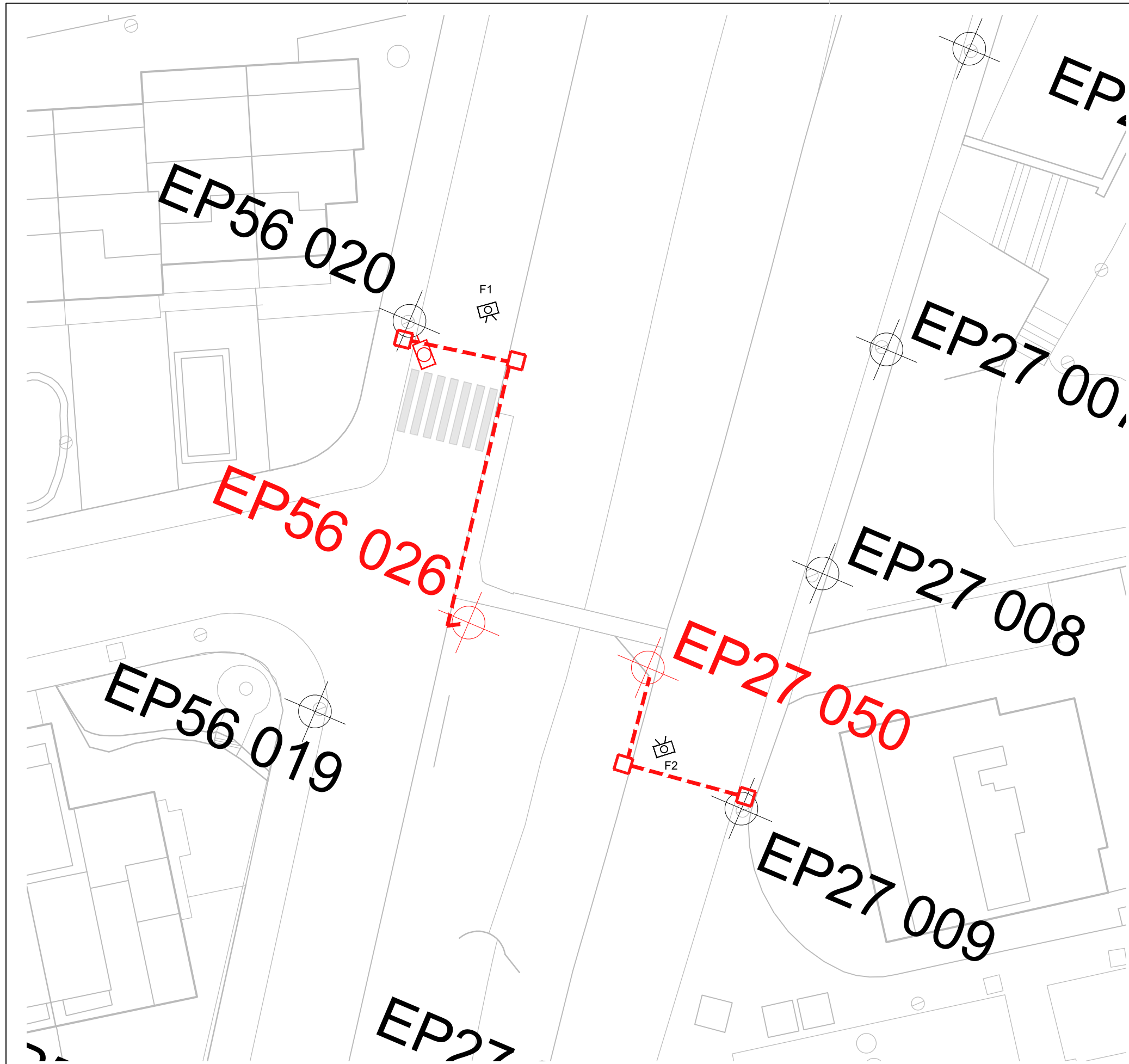
PLANOL N°

**17**

REF. : e.llavaneres

DATA: DESEMBRE-2024





ESCALA: 1/500



Vuitcentista



**Simbologia**

-  Nova columna model vuitcentista com les actuals en els laterals del pas de riera
-  Projector per pas de vianants a 4000 %k
-  Nova rassa
-  Arqueta elèctrica



Carrer Josep Domenech n°23  
08349-Cabrera de Mar (Barcelona)

E-mail: info@engivert.com  
Tel. 606 522 900

REV. N	DIB.	DATA	COMP.	OBSERVACIONS

TITOL PLANOL:  
AMPLIACIÓ PAS VIANANTS  
RIERA

TITOL PROJECTE:  
PROJECTE BÀSIC I EXECUTIU PEL REORDENAMENT I ARRANJAMENT DELS DEFECTES DE BAIXA TENSIO DE LES INSPECCIONS PERIÒDIQUES DELS QUADRES 25, 34, 37, 38, 40, 43, 45, 54 I 55 DEL ENLLUMENAT PUBLIC MUNICIPAL DE SANT ANDREU DE LLAVANERES.

PROMOTOR : AJUNTAMENT DE SANT ANDREU DE LLAVANERES

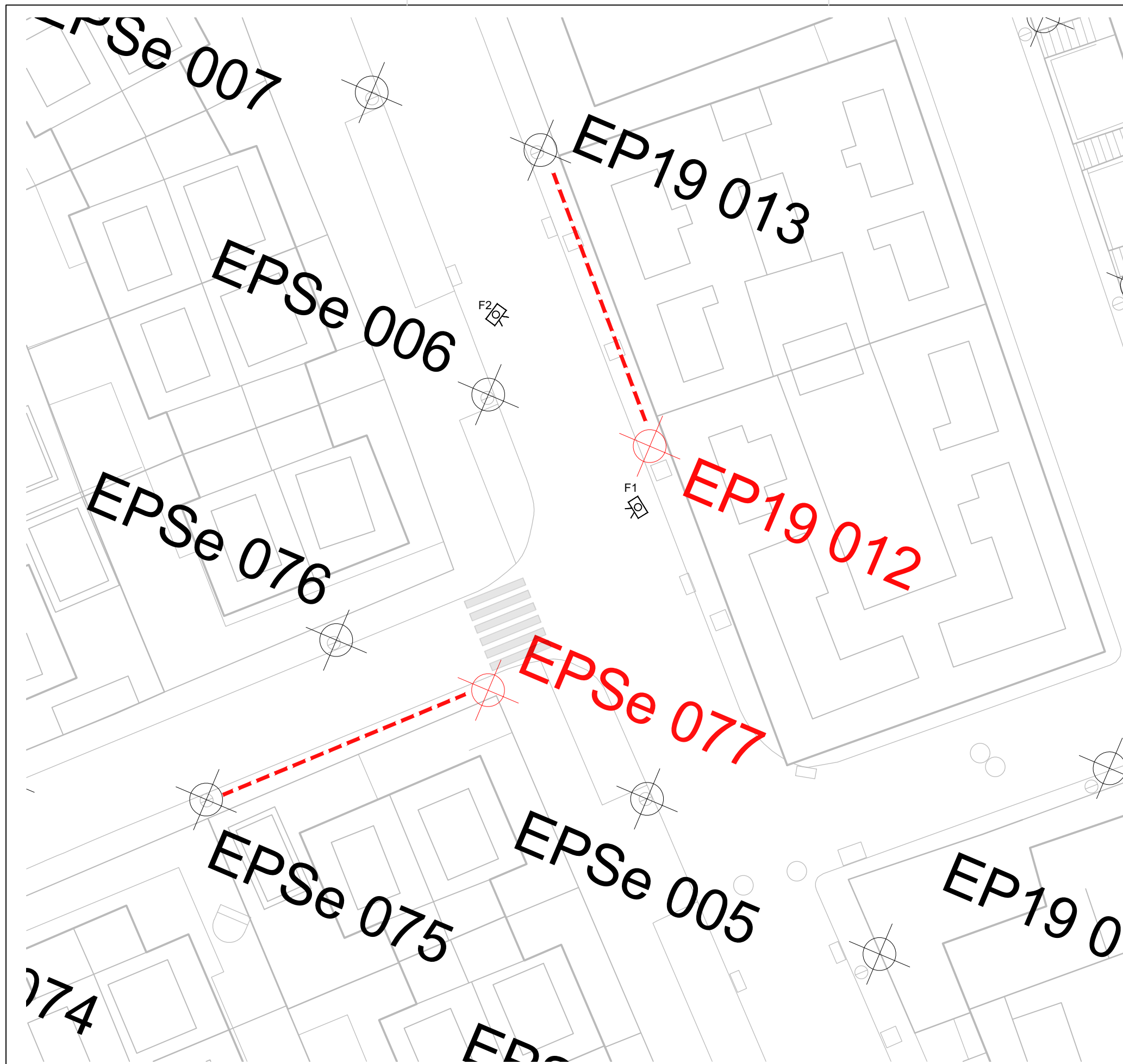
PLANOL N°

# 18

REF. : e.llavaneres

DATA: DESEMBRE-2024

ESCALA: 1/250






PLÀNOL GUIA



Vuitcentista



Simbologia

-  Nova columna model vuitcentista com les actuals en el Passeig de Joaquim Matas
-  Nova rassa
-  Arqueta elèctrica



Carrer Josep Domenech n°23  
08349-Cabrera de Mar (Barcelona)  
E-mail: info@engivert.com  
Tel. 606 522 900

REV.	N	DIB.	DATA	COMP.	OBSERVACIONS

TITOL PLANOL:  
AMPLIACIÓ J.MATAS

TITOL PROJECTE:  
PROJECTE BÀSIC I EXECUTIU PEL REORDENAMENT I ARRANJAMENT DELS DEFECTES DE BAIXA TENSIO DE LES INSPECCIONS PERIÒDIQUES DELS QUADRES 25, 34, 37, 38, 40, 43, 45, 54 I 55 DEL ENLLUMENAT PUBLIC MUNICIPAL DE SANT ANDREU DE LLAVANERES.

PROMOTOR : AJUNTAMENT DE SANT ANDREU DE LLAVANERES

PLANOL N°

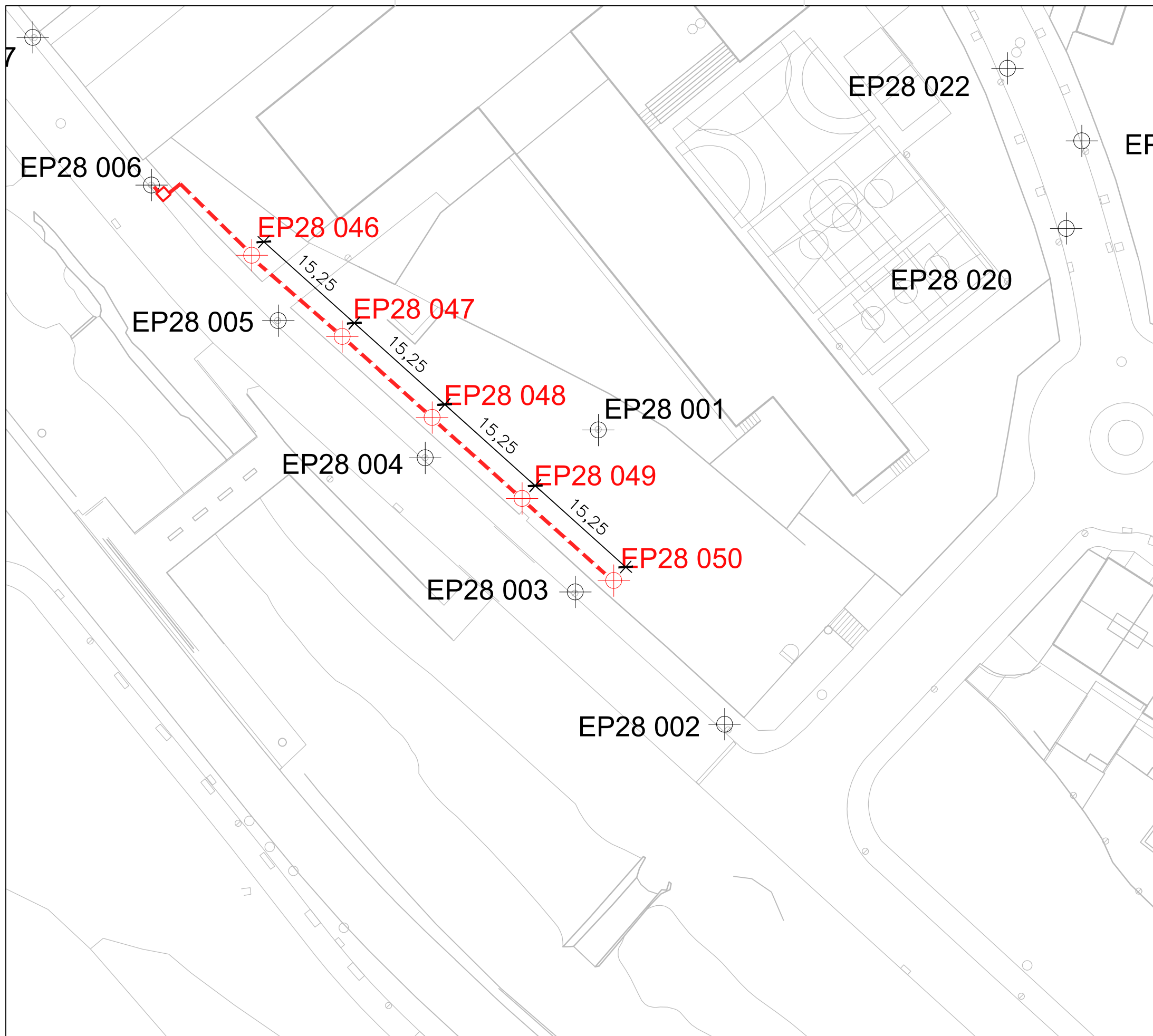
**19**

REF. : e.llavaneres

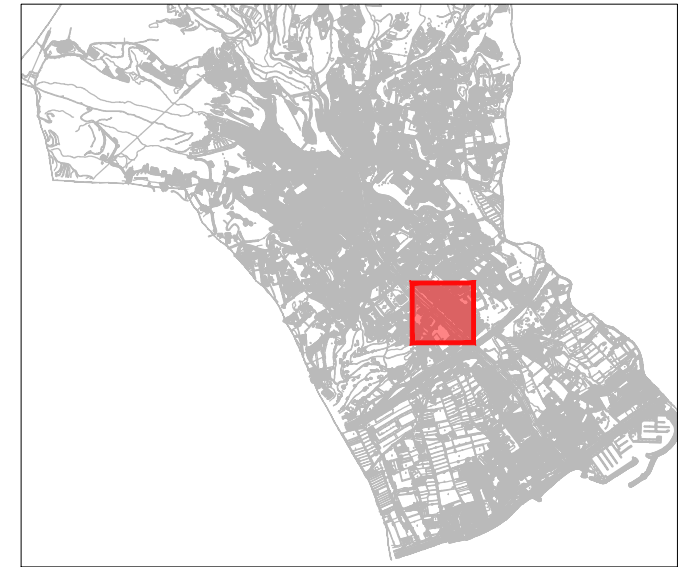
DATA: DESEMBRE - 2024

ESCALA: 1/250

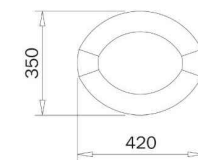
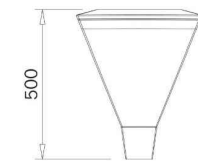




**PLÀNOL GUIA**



COLUMNA CONICA DE 4M ELBA



**Simbologia**

- Columna cónica de 4m amb lluminaria model Elba de la casa Roura o similar.
- Rassa
- Arqueta elèctrica

**engivert**  
ENGINEERING

Carrer Josep Domenech n°23  
08349-Cabrera de Mar (Barcelona)

E-mail: info@engivert.com  
Tel. 606 522 900

REV.	N	DIB.	DATA	COMP.	OBSERVACIONS

TITOL PLANOL:  
ESTAT PROJECTAT  
SERENAVAL

TITOL PROJECTE:  
PROJECTE BÀSIC I EXECUTIU PEL REORDENAMENT I ARRANJAMENT DELS DEFECTES DE BAIXA TENSIO DE LES INSPECCIONS PERIÒDIQUES DELS QUADRES 25, 34, 37, 38, 40, 43, 45, 54 I 55 DEL ENLLUMENAT PUBLIC MUNICIPAL DE SANT ANDREU DE LLAVANERES.

PROMOTOR : AJUNTAMENT DE SANT ANDREU DE LLAVANERES

PLANOL N°

# 20

REF. : e.llavaneres

DATA: DESEMBRE - 2024

ESCALA: 1/500



**PLÀNOL GUIA**



**QUADRE EP 39**



**Simbologia**

■ Renovació de quadre

**EngiVert**  
ENGINEERING

Carrer Josep Domenech n°23  
08349-Cabrera de Mar (Barcelona) E-mail: info@engivert.com  
Tel. 606 522 900

REV. N	DIB.	DATA	COMP.	OBSERVACIONS

TITOL PLANOL:  
ESTAT PROJECTAT  
EP39

TITOL PROJECTE:  
PROJECTE BÀSIC I EXECUTIU PEL REORDENAMENT I ARRANJAMENT DELS DEFECTES DE BAIXA TENSIO DE LES INSPECCIONS PERIÒDIQUES DELS QUADRES 25, 34, 37, 38, 40, 43, 45, 54 I 55 DEL ENLLUMENAT PUBLIC MUNICIPAL DE SANT ANDREU DE LLAVANERES.  
PROMOTOR : AJUNTAMENT DE SANT ANDREU DE LLAVANERES

PLANOL N° **21**

REF. : e.llavaneres

DATA: DESEMBRE - 2024

ESCALA: 1/500

**DOCUMENT N°3:  
ESTUDI BÀSIC DE SEGURETAT I SALUT**

**PROJECTE BÀSIC I EXECUTIU PEL REORDENAMENT I ARRANJAMENT  
DELS DEFECTES DE BAIXA TENSIO DE LES INSPECCIONS  
PERIÒDIQUES DELS QUADRES 25, 34, 37, 38 , 40 , 43 , 45 , 54 , 55 DEL  
ENLLUMENAT PUBLIC MUNICIPAL SANT ANDREU DE LLAVANERES.-----**

**PROMOTOR: AJUNTAMENT SANT ANDREU DE LLAVANERES  
EQUIP REDACTOR: Sr. JOSEP IBAÑEZ GASSIOT**

---

## **I. ESTUDI BÀSIC DE SEGURETAT I SALUT**

# ÍNDEX

## **1. MEMÒRIA**

### **1.1. Consideracions preliminars: justificació, objecte i contingut**

- 1.1.1. Justificació
- 1.1.2. Objecte
- 1.1.3. Contingut del EBSS

### **1.2. Dades generals**

- 1.2.1. Agents
- 1.2.2. Característiques generals del Projecte d'Execució
- 1.2.3. Emplaçament i condicions de l'entorn
- 1.2.4. Característiques generals de l'obra

### **1.3. Mitjans d'auxili**

- 1.3.1. Mitjans d'auxili en obra
- 1.3.2. Mitjans d'auxili en cas d'accident: centres assistencials més propers

### **1.4. Instal·lacions d'higiene i benestar dels treballadors**

- 1.4.1. Vestuaris
- 1.4.2. Lavabos
- 1.4.3. Menjador

### **1.5. Identificació de riscos i mesures preventives a adoptar**

- 1.5.1. Durant els treballs previs a l'execució de l'obra
- 1.5.2. Durant les fases d'execució de l'obra
- 1.5.3. Durant la utilització de mitjans auxiliars.
- 1.5.4. Durant la utilització de maquinària i eines

### **1.6. Identificació dels riscos laborals evitables**

- 1.6.1. Caigudes al mateix nivell
- 1.6.2. Caigudes a diferent nivell.
- 1.6.3. Pols i partícules
- 1.6.4. Soroll
- 1.6.5. Esforços
- 1.6.6. Incendis
- 1.6.7. Intoxicació per emanacions

### **1.7. Relació dels riscos laborals que no es poden eliminar**

- 1.7.1. Caiguda d'objectes
- 1.7.2. Dermatosi
- 1.7.3. Electrocuions
- 1.7.4. Cremades
- 1.7.5. Cops i talls en extremitats

### **1.8. Condicions de seguretat i salut, en treballs posteriors de reparació i manteniment**

- 1.8.1. Treballs en tancaments exteriors i cobertes
- 1.8.2. Treballs en instal·lacions
- 1.8.3. Treballs amb pintures i vernissos

### **1.9. Treballs que impliquen riscos especials**

### **1.10. Mesures en cas d'emergència**

### **1.11. Presència dels recursos preventius del contractista**

## **2. NORMATIVA I LEGISLACIÓ APLICABLES.**

## **3. PLEC**

### **3.1. Plec de clàusules administratives**

- 3.1.1. Disposicions generals
- 3.1.2. Disposicions facultatives
- 3.1.3. Formació en Seguretat
- 3.1.4. Reconeixements mèdics
- 3.1.5. Salut i higiene en el treball
- 3.1.6. Documentació d'obra
- 3.1.7. Disposicions Econòmiques

**3.2. Plec de condicions tècniques particulars**

- 3.2.1. Mitjans de protecció col·lectiva
- 3.2.2. Mitjans de protecció individual
- 3.2.3. Instal·lacions provisionals de salut i confort

## **1. MEMÒRIA**

## **1.1. Consideracions preliminars: justificació, objecte i contingut**

### **1.1.1. Justificació**

L'obra projectada requereix la redacció d'un Estudi Bàsic de Seguretat i Salut, ja que es compleixen les següents condicions:

- a) El pressupost d'execució per contracta inclòs en el projecte és inferior a 450.760,00 euros.
- b) No es compleix que la durada estimada sigui superior a 30 dies laborables, emprant-se en algun moment a més de 20 treballadors simultàniament.
- c) El volum estimat de mà d'obra, entenent-se per tal la suma dels dies de treball del total dels treballadors a l'obra, no és superior a 500 dies.
- d) No es tracta d'una obra de túnels, galeries, conduccions subterrànies o preses.

### **1.1.2. Objecte**

En el present Estudi Bàsic de Seguretat i Salut es defineixen les mesures a adoptar encaminades a la prevenció dels riscos d'accident i malalties professionals que es poden ocasionar durant l'execució de l'obra, així com les instal·lacions preceptives d'higiene i benestar dels treballadors.

S'exposen unes directrius bàsiques d'acord amb la legislació vigent, pel que fa a les disposicions mínimes en matèria de seguretat i salut, amb la finalitat de que el contractista compleixi amb les seves obligacions pel que fa a la prevenció de riscos professionals.

Els objectius que pretén aconseguir el present Estudi Bàsic de Seguretat i Salut són:

- Garantir la salut i integritat física dels treballadors
- Evitar accions o situacions perilloses per improvisació, o per insuficiència o falta de mitjans
- Delimitar i esclarir atribucions i responsabilitats en matèria de seguretat de les persones que intervenen en el procés constructiu
- Determinar els costos de les mesures de protecció i prevenció
- Referir la classe de mesures de protecció a emprar en funció del risc
- Detectar a temps els riscos que es deriven de l'execució de l'obra
- Aplicar tècniques d'execució que redueixin al màxim aquests riscos

### **1.1.3. Contingut del EBSS**

El Estudi Bàsic de Seguretat i Salut precisa les normes de seguretat i salut aplicables a l'obra, contemplant la identificació dels riscos laborals que puguin ser evitats, indicant les mesures tècniques necessàries per a això, així com la relació dels riscos laborals que no es puguin eliminar, especificant les mesures preventives i proteccions tècniques tendents a controlar i reduir aquests riscos i valorant la seva eficàcia, especialment quan es proposin mesures alternatives, a més de qualsevol altre tipus d'activitat que es dugui a terme en aquesta.

En el Estudi Bàsic de Seguretat i Salut es contempen també les previsions i les informacions útils per efectuar en el seu moment, en les degudes condicions de seguretat i salut, els previsibles treballs posteriors de reparació o manteniment, sempre dins del marc de la Llei de Prevenció de Riscos Laborales.

## **1.2. Dades generals**

### **1.2.1. Agents**

Entre els agents que intervenen en matèria de seguretat i salut a l'obra objecte del present estudi, es ressenyen:

- Promotor: Ajuntament Sant Andreu de Llavaneres
- Autor del projecte: Josep Ibañez Gassiot
- Constructor - Cap d'obra: A designar per el promotor
- Coordinador de seguretat i salut: A designar per el promotor



### **1.2.2. Característiques generals del Projecte d'Execució**

De la informació disponible en la fase de projecte bàsic i d'execució, s'aporta aquella que es considera rellevant i que pot servir d'ajuda per a la redacció del pla de seguretat i salut.

- Denominació del projecte: PROJECTE BÀSIC I EXECUTIU PEL REORDENAMENT I ARRANJAMENT DELS DEFECTES DE BAIXA TENSIO DE LES INSPECCIONS PERIÒDIQUES DELS QUADRES 25, 34, 37, 38, 40, 43, 45, 54 I 55 DEL ENLLUMENAT PUBLIC MUNICIPAL DE SANT ANDREU DE LLAVANERES
- Plantes sobre rasant: Àmbit municipal Sant Andreu de Llavaneres
- Plantes sota rasant: Àmbit municipal Sant Andreu de Llavaneres
- Pressupost d'execució material: 104.326,05€
- Termini d'execució: 4 mesos
- Nre. màx. operaris: 4

### **1.2.3. Emplaçament i condicions de l'entorn**

En el present apartat s'especifiquen, de forma resumida, les condicions de l'entorn a considerar per a l'adequada avaluació i delimitació dels riscos que poguessin causar.

- Adreça: Àmbit municipal Sant Andreu de Llavaneres, Sant Andreu de Llavaneres (Barcelona)
- Accessos a l'obra: Àmbit municipal Sant Andreu de Llavaneres
- Topografia del terreny: Depenent de l'àmbit o zona d'actuació poden haver zones amb desnivells molt grans i d'altres amb una tipologia de desnivells més petits.
- Edificacions contigües: Àmbit municipal Sant Andreu de Llavaneres
- Servituds i condicionants:
- Condicions climàtiques i ambientals: Un dia mullat és un dia amb almenys 1 mil·límetre de líquid o precipitació equivalent a líquid. La probabilitat de dies mullats a Sant Andreu de Llavaneres varia durant l'any.
- La temporada més mullada dura 10,0 mesos, de 16 d'agost a 15 de juny, amb una probabilitat de més del 15% que cert dia serà un dia mullat. El mes amb més dies mullats a Sant Andreu de Llavaneres és octubre, amb una mitjana de 6,2 dies amb almenys 1 mil·límetre de precipitació.
- La temporada més seca dura 2,0 mesos, del 15 de juny al 16 d'agost. El mes amb menys dies mullats a Arenys de Munt és juliol, amb una mitjana de 3,3 dies amb almenys 1 mil·límetre de precipitació.
- Entre els dies mullats, distingim entre els que tenen solament pluja, solament neu o una combinació de les dues. El mes amb més dies amb només pluja a Arenys de Munt és octubre, amb una mitjana de 6,2 dies. Sobre la base d'aquesta categorització, el tipus més comú de precipitació durant l'any és només pluja, amb una probabilitat màxima del 21% el 5 d'octubre.

Durant els períodes en els quals es produeixi entrada i sortida de vehicles es senyalitzarà convenientment l'accés dels mateixos, prenent-se totes les mesures oportunes establertes per la Direcció General de Trànsit i per la Policia Local, per evitar possibles accidents de circulació.

Es conservaran les vorades i el paviment de les voreres contigües, causant la mínima deterioració possible i reposant, en qualsevol cas, aquelles unitats en les quals s'aprecii algun defecte.

### **1.2.4. Característiques generals de l'obra**

Descripció de les característiques de les unitats de l'obra que poden influir en la previsió dels riscos laborals:

#### **1.2.4.1. Instal·lacions**

Correcció de defectes en quadres elèctrics i enllumenat en tot el municipi Sant Andreu de Llavaneres

## **1.3. Mitjans d'auxili**

L'evacuació de ferits als centres sanitaris es durà a terme exclusivament per personal especialitzat, en ambulància. Tan sol els ferits lleus es podran traslladar per altres mitjans, sempre amb el consentiment i sota la supervisió del responsable d'emergències de l'obra.

Es disposarà a un lloc visible de l'obra un cartell amb els telèfons d'urgències i dels centres sanitaris més propers.

### **1.3.1. Mitjans d'auxili en obra**

A l'obra es disposarà d'un armari farmaciola portàtil model B amb destinació a empreses de 5 a 25 treballadors, a un lloc accessible als operaris i degudament equipat.

El seu contingut mínim serà:

- Desinfectants i antisèptics autoritzats
- Gases estèrils
- Cotó hidròfil
- Benes
- Esparadrap
- Apòsits adhesius
- Tisores
- Pinces i guants d'un sol ús

El responsable d'emergències revisarà periòdicament el material de primers auxilis, reposant els elements utilitzats i substituint els productes caducats.

### 1.3.2. Mitjans d'auxili en cas d'accident: centres assistencials més propers

S'aporta la informació dels centres sanitaris més propers a l'obra, que pot ser de gran utilitat si s'arribés a produir un accident laboral.

NIVELL ASSISTENCIAL	NOM, EMPLAÇAMENT I TELÈFON	DISTÀNCIA APROX. (KM)
Primers auxilis	Farmaciola portàtil	A l'obra
Assistència primària (Urgències)	Hospital de Mataró Carr. de Cirera, 230, 08304 Mataró, Barcelona 937417700	7,50 km
Comunicació als equips de salvament	Centre Salut Sant Andreu de Llavanes Passeig Jaume Brutau, 2, 08392 Sant Andreu de Llavanes, Barcelona 937928707	4,00 km

La distància al centre assistencial més proper Carr. de Cirera, 230, 08304 Mataró, Barcelona s'estima en 23 minuts, en condicions normals de tràfic.

## 1.4. Instal·lacions d'higiene i benestar dels treballadors

Els serveis higiènics de l'obra compliran les "Disposicions mínimes generals relatives als llocs de treball en les obres" contingudes a la legislació vigent en la matèria.

Donades les característiques i el volum de l'obra, s'ha previst la col·locació d'instal·lacions provisionals tipus caseta prefabricada per als vestuaris i lavabos, podent-se habilitar posteriorment zones en la pròpia obra per albergar aquests serveis, quan les condicions i les fases d'execució ho permetin.

### 1.4.1. Vestuaris

Els vestuaris disposaran d'una superfície total de 2,0 m<sup>2</sup> per cada treballador que hagi d'utilitzar-los simultàniament, incloent bancs i seients suficients, a més d'armariets dotats de clau i amb la capacitat necessària per guardar la roba i el calçat.

### 1.4.2. Lavabos

La dotació mínima prevista per als lavabos és de:

- 1 dutxa per cada 10 treballadors o fracció que treballin simultàniament a l'obra
- 1 vàter per cada 25 homes o fracció i 1 per cada 15 dones o fracció
- 1 lavabo per cada vàter
- 1 urinari per cada 25 homes o fracció
- 1 eixugamans de cel·lulosa o elèctric per cada lavabo
- 1 sabonera dosificadora per cada lavabo
- 1 recipient per a recollida de cel·lulosa sanitària
- 1 portarotllos amb paper higiènic per cada vàter

### 1.4.3. Menjador

La zona destinada a menjador tindrà una alçada mínima de 2,5 m, disposarà d'aigüeres d'aigua potable per a la neteja dels utensilis i la vaixela, estarà equipada amb taules i seients, i tindrà una provisió suficient de gots, plats i coberts, preferentment d'un sol ús.

## 1.5. Identificació de riscos i mesures preventives a adoptar

A continuació s'exposa la relació dels riscos més freqüents que poden sorgir durant les diferents fases de l'obra, amb les mesures preventives i de protecció col·lectiva a adoptar amb la finalitat d'eliminar o reduir al màxim aquests riscos, així com els equips de protecció individual (EPI) imprescindibles per millorar les condicions de seguretat i salut a l'obra.

Riscos generals més freqüents

- Caiguda d'objectes i/o materials al mateix o a diferent nivell
- Despreniment de càrregues suspeses.
- Exposició a temperatures ambientals extremes.
- Exposició a vibracions i soroll.
- Talls i cops al cap i extremitats.
- Talls i ferides amb objectes punxants
- Sobreesforços, moviments repetitius o postures inadequades.
- Electrocuacions per contacte directe o indirecte
- Dermatosi per contacte amb guixos, escaiola, ciment, pintures, coles, etc.
- Intoxicació per inhalació de fums i gasos

Mesures preventives i proteccions col·lectives de caràcter general

- La zona de treball romandrà ordenada, lliure d'obstacles, neta i ben il·luminada.
- Es col·locaran cartells indicatius de les mesures de seguretat en llocs visibles de l'obra
- Es prohibirà l'entrada a tota persona aliena a l'obra.
- Els recursos preventius de l'obra tindran presència permanent en aquells treballs que comportin majors riscos.
- L'operacions que comportin riscos especials es realitzaran sota la supervisió d'una persona qualificada, degudament instruïda.
- Es suspendran els treballs en cas de tempesta i quan plougui amb intensitat o la velocitat del vent sigui superior a 50 km/h.
- Quan les temperatures siguin extremes, s'evitarà, en la mesura del possible, treballar durant les hores de major insolació.
- La càrrega i descàrrega de materials es realitzarà amb precaució i cautela, preferentment per mitjans mecànics, evitant moviments bruscs que provoquin la seva caiguda
- La manipulació dels elements pesats es realitzarà per personal qualificat, utilitzant mitjans mecànics o palanques, per evitar sobreesforços innecessaris.
- Davant l'existència de línies elèctriques aèries, es guardaran les distàncies mínimes preventives, en funció de la seva intensitat i voltatge.
- No es realitzarà cap treball dins del radi d'acció de les màquines o vehicles
- Els operaris no desenvoluparan treballs, ni romandran, sota càrregues suspeses.
- S'evitaran o reduiran al màxim els treballs en alçada.
- S'utilitzaran escales normalitzades, subjectes fermament, per al descens i ascens a les zones excavades
- Els buits horitzontals i les vores dels forjats es protegiran mitjançant la col·locació de baranes o xarxes homologades
- Dins del recinte de l'obra, els vehicles i màquines circularan a una velocitat reduïda, inferior a 20 km/h

Equips de protecció individual (EPI) a utilitzar en les diferents fases d'execució de l'obra

- Casc de seguretat homologat.
- Casc de seguretat amb barballera.
- Cinturó de seguretat amb dispositiu anticaiguda.
- Cinturó portaeines
- Guants de goma
- Guants de cuir.
- Guants aïllants
- Calçat amb puntera reforçada
- Calçat de seguretat amb sola aïllant i anticlaus.
- Botes de canya alta de goma
- Mascareta amb filtre mecànic per al tall de maons amb serra
- Roba de treball impermeable.
- Faixa antilumbago.
- Ulleres de seguretat antiimpactes
- Protectors auditius.

### **1.5.1. Durant els treballs previs a l'execució de l'obra**

S'exposa la relació dels riscos més freqüents que poden sorgir en els treballs previs a l'execució de l'obra, amb les mesures preventives, proteccions col·lectives i equips de protecció individual (EPI), específics per a aquests treballs.

#### **1.5.1.1. Instal·lació elèctrica provisional**

Riscos més freqüents

- Electrocutacions per contacte directe o indirecte
- Talls i ferides amb objectes punxants
- Projecció de partícules als ulls
- Incendis

Mesures preventives i proteccions col·lectives:

- Prevenció de possibles contactes elèctrics indirectes, mitjançant el sistema de protecció de posada a terra i dispositius de tall (interruptors diferencials)
- Es respectarà una distància mínima a les línies d'alta tensió de 6 m per a les línies aèries i de 2 m per a les línies soterrades
- Es comprovarà que el traçat de la línia elèctrica no coincideix amb el del subministrament d'aigua
- Es situaran els quadres elèctrics en llocs accessibles, dins de caixes prefabricades homologades, amb la seva presa de terra independent, protegides de la intempèrie i proveïdes de porta, clau i visera
- S'utilitzaran solament conduccions elèctriques antihumitat i connexions estances
- En cas d'estendre línies elèctriques sobre zones de pas, es situaran a una alçada mínima de 2,2 m si s'ha disposat algun element per impedir el pas de vehicles i de 5,0 m en cas contrari
- Els cables soterrats estaran perfectament senyalitzats i protegits amb tubs rígids, a una profunditat superior a 0,4 m
- Les preses de corrent es realitzaran a través de clavilles blindades normalitzades
- Queden terminantment prohibides les connexions triples (lladres) i l'ús de fusibles casolans, emprant-se una presa de corrent independent per a cada aparell o eina

Equips de protecció individual (EPI):

- Calçat aïllant per a electricistes
- Guants dielèctrics.
- Banquetes aïllants de l'electricitat.
- Comprovadors de tensió.
- Eines aïllants.
- Roba de treball impermeable.
- Roba de treball reflectora.

#### **1.5.1.2. Tancat d'obra**

Riscos més freqüents

- Talls i ferides amb objectes punxants
- Projecció de fragments o de partícules
- Exposició a temperatures ambientals extremes.
- Exposició a vibracions i soroll.

Mesures preventives i proteccions col·lectives:

- Es prohibirà l'aparcament a la zona destinada a l'entrada de vehicles a l'obra
- Es retiraran els claus i tot el material punxant resultant del tancat
- Es localitzaran les conduccions que puguin existir a la zona de treball, prèviament a l'excavació

Equips de protecció individual (EPI):

- Calçat amb puntera reforçada
- Guants de cuir.
- Roba de treball reflectora.

## **1.5.2. Durant les fases d'execució de l'obra**

### **1.5.2.1. Fonamentació**

Riscos més freqüents

- Inundacions o filtracions d'aigua
- Bolcades, xocs i cops provocats per la maquinària o per vehicles

Mesures preventives i proteccions col·lectives:

- Es col·locaran protectors homologats a les puntes de les armadures d'espera
- El transport de les armadures s'efectuarà mitjançant eslingues, enllaçades i proveïdes de ganxos amb pestells de seguretat
- Es retiraran els claus sobrants i els materials punxants

Equips de protecció individual (EPI):

- Guants homologats per al treball amb formigó
- Guants de cuir per a la manipulació de les armadures
- Botes de goma de canya alta per formigonat
- Botes de seguretat amb plantilles d'acer i antilliscants

### **1.5.2.2. Estructura**

Riscos més freqüents

- Despreniments dels materials d'encofrat per apilat incorrecte
- Caiguda de l'encofrat al buit durant les operacions de desencofrat
- Talls en utilitzar la serra circular de taula o les serres de mà

Mesures preventives i proteccions col·lectives:

- Es protegirà la via pública amb una visera de protecció formada per mènsula i empostissat
- Els buits horitzontals i les vores dels forjats es protegiran mitjançant la col·locació de baranes o xarxes homologades

Equips de protecció individual (EPI):

- Cinturó de seguretat amb dispositiu anticaiguda.
- Guants homologats per al treball amb formigó
- Guants de cuir per a la manipulació de les armadures
- Botes de goma de canya alta per formigonat
- Botes de seguretat amb plantilles d'acer i antilliscants

### **1.5.2.3. Tancaments i revestiments exteriors**

Riscos més freqüents

- Caiguda d'objectes o materials des de diferent nivell.
- Exposició a temperatures ambientals extremes.
- Afeccions cutànies per contacte amb morters, guix, escaiola o materials aïllants

Mesures preventives i proteccions col·lectives:

- Marquesines per a la protecció enfront de la caiguda d'objectes
- No retirada de les baranes abans de l'execució del tancament

Equips de protecció individual (EPI):

- Ús de mascareta amb filtre mecànic per al tall de maons amb serra

#### **1.5.2.4. Cobertes**

Riscos més freqüents

- Caiguda per les vores de coberta o lliscament per les vessants

Mesures preventives i proteccions col·lectives:

- L'aplec dels materials de coberta es realitzarà en zones allunyades de les vores o ràfecs, i fora de les zones de circulació, preferentment sobre bigues o suports
- L'accés a la coberta es realitzarà mitjançant escales de mà homologades, situades en buits protegits i recolzades sobre superfícies horitzontals, sobrepasant 1,0 m l'alçada de desembarcament
- S'instal·laran ancoratges a la cumbra per amarrar els cables i/o els cinturons de seguretat

Equips de protecció individual (EPI):

- Calçat amb sola antilliscant
- Roba de treball impermeable.
- Cinturó de seguretat amb dispositiu anticaiguda.

#### **1.5.2.5. Particions**

Riscos més freqüents

- Caiguda d'objectes i/o materials al mateix o a diferent nivell
- Exposició a vibracions i soroll.
- Talls i cops al cap i extremitats.
- Talls i ferides amb objectes punxants
- Sobreesforços, moviments repetitius o postures inadequades.
- Dermatosi per contacte amb guixos, escaiola, ciment, pintures, coles, etc.

Mesures preventives i proteccions col·lectives:

- S'evitaran o reduiran al màxim els treballs en alçada.
- S'utilitzaran escales normalitzades, subjectes fermament, per al descens i ascens a les zones excavades
- L'aplec dels materials de coberta es realitzarà en zones allunyades de les vores o ràfecs, i fora de les zones de circulació, preferentment sobre bigues o suports
- Els buits horitzontals i les vores dels forjats es protegiran mitjançant la col·locació de baranes o xarxes homologades

Equips de protecció individual (EPI):

- Casc de seguretat homologat.
- Cinturó portaeines
- Guants de cuir.
- Calçat amb puntera reforçada
- Mascareta amb filtre mecànic per al tall de maons amb serra
- Faixa antilumbago.
- Ulleres de seguretat antiimpactes
- Protectors auditius.

#### **1.5.2.6. Instal·lacions en general**

Riscos més freqüents

- Electrocutacions per contacte directe o indirecte
- Cremades produïdes per descàrregues elèctriques
- Intoxicació per vapors procedents de la soldadura
- Incendis i explosions

Mesures preventives i proteccions col·lectives:

- El personal encarregat de realitzar treballs en instal·lacions estarà format i ensinistrat en l'ús del material de seguretat i dels equips i eines específiques per a cada labor
- S'utilitzaran solament llums portàtils homologats, amb mànega antihumitat i clavilla de connexió normalitzada, alimentades a 24 volts
- S'utilitzaran eines portàtils amb doble aïllament

Equips de protecció individual (EPI):

- Guants aïllants en proves de tensió
- Calçat amb sola aïllant davant contactes elèctrics
- Banquetes aïllants de l'electricitat.
- Comprovadors de tensió.
- Eines aïllants.

### **1.5.3. Durant la utilització de mitjans auxiliars.**

La prevenció dels riscos derivats de la utilització dels mitjans auxiliars de l'obra es realitzarà atenent a la legislació vigent en la matèria.

En cap cas s'admetrà la utilització de bastides o escales de mà que no estiguin normalitzats i compleixin amb la normativa vigent.

En el cas de les plataformes de descàrrega de materials, només s'utilitzaran models normalitzats, disposant de baranes homologades i enganxalls per a cinturó de seguretat, entre altres elements.

Relació de mitjans auxiliars prevists a l'obra amb les seves respectives mesures preventives i proteccions col·lectives:

#### **1.5.3.1. Puntals**

- No es retiraran els puntals, ni es modificarà la seva disposició una vegada hagin entrat en càrrega, respectant-se el període estricte de desencofrat.
- Els puntals no quedaran dispersos per l'obra, evitant el seu recolzament en posició inclinada sobre els paraments verticals, apilant-se sempre quan deixin d'utilitzar-se.
- Els puntals telescòpics es transportaran amb els mecanismes d'extensió bloquejats.

#### **1.5.3.2. Torre de formigonat**

- Es col·locarà, en un lloc visible al peu de la torre de formigonat, un cartell que indiqui "Prohibit l'accés a tota persona no autoritzada".
- Les torres de formigonat romandran protegides perimetralment mitjançant baranes homologades, amb entornpeu, amb una alçada igual o superior a 0,9 m.
- No es permetrà la presència de persones ni d'objectes sobre les plataformes de les torres de formigonat durant els seus canvis de posició.
- En el formigonat dels pilars de cantonada, les torres de formigonat es situaran amb la cara de treball situada perpendicularment a la diagonal interna del pilar, amb la finalitat d'aconseguir la posició més segura i eficaç.

#### **1.5.3.3. Escala de mà**

- Es revisarà periòdicament l'estat de conservació de les escales.
- Disposaran de sabates antilliscants o elements de fixació a la part superior o inferior dels muntants.
- Es transportaran amb l'extrem davanter elevat, per evitar cops a altres objectes o a persones.
- Es recolzaran sobre superfícies horitzontals, amb la planitud adequada perquè siguin estables i immòbils, quedant prohibit l'ús com a tascó de runa, maons, revoltos o elements similars.
- Els travessers quedaran en posició horitzontal i la inclinació de l'escala serà inferior al 75% respecte al pla horitzontal.
- L'extrem superior de l'escala sobresortirà 1,0 m de l'alçada de desembarcament, mesurat en la direcció vertical.
- L'operari realitzarà l'ascens i descens per l'escala en posició frontal (mirant els esglaons), subjectant-se fermament amb les dues mans en els esglaons, no en els muntants.

- S'evitarà l'ascens o descens simultani de dos o més persones.
- Quan es requereixi treballar sobre l'escala en alçades superiors a 3,5 m, s'utilitzarà sempre el cinturó de seguretat amb dispositiu anticaiguda.

#### **1.5.3.4. Visera de protecció**

- La visera sobre l'accés a obra es construirà per personal qualificat, amb suficient resistència i estabilitat, per evitar els riscos més freqüents.
- Els suports de la visera es recolzaran sobre travesses perfectament anivellades.
- Els elements que denotin alguna fallada tècnica o mal comportament es desmuntaran de forma immediata per a la seva reparació o substitució.

#### **1.5.3.5. Bastida de cavallets**

- Les bastides de cavallets es recolzaran sobre superfícies fermes, estables i anivellades.
- S'emprarà un mínim de dos cavallets per a la formació de bastides, quedant totalment prohibit com a recolzament l'ús de bidons, maons, revoltos o altres objectes.
- Les plataformes de treball estaran perfectament ancorades als cavallets.
- Queda totalment prohibit instal·lar una bastida de cavallets damunt d'una altra.

#### **1.5.4. Durant la utilització de maquinària i eines**

Les mesures preventives a adoptar i les proteccions a emprar per al control i la reducció de riscos deguts a la utilització de maquinària i eines durant l'execució de l'obra es desenvoluparan en el corresponent Pla de Seguretat i Salut, conforme als següents criteris:

- a) Totes les màquines i eines que s'utilitzin a l'obra disposaran del seu corresponent manual d'instruccions, en el qual estaran especificats clarament tant els riscos que comporten per als treballadors com els procediments per a la seva utilització amb la deguda seguretat.
- b) No s'acceptarà la utilització de cap màquina, mecanisme o artifici mecànic sense reglamentació específica.

Relació de màquines i eines que està previst utilitzar a l'obra, amb les seves corresponents mesures preventives i proteccions col·lectives:

##### **1.5.4.1. Pala carregadora**

- Per realitzar les tasques de manteniment, es recolzarà la cullera en el terra, es parará el motor, es connectarà el fre d'estacionament i es bloquejarà la màquina.
- Queda prohibit l'ús de la cullera com a grua o mitjà de transport.
- L'extracció de terres s'efectuarà en posició frontal al pendent
- El transport de terres es realitzarà amb la cullera en la posició més baixa possible, per garantir l'estabilitat de la pala

##### **1.5.4.2. Retroexcavadora**

- Per realitzar les tasques de manteniment, es recolzarà la cullera a terra, es parará el motor, es connectarà el fre d'estacionament i es bloquejarà la màquina.
- Queda prohibit l'ús de la cullera com a grua o mitjà de transport.
- Els desplaçaments de la retroexcavadora es realitzaran amb la cullera recolzada sobre la màquina en el sentit de la marxa.
- Els canvis de posició de la cullera en superfícies inclinades es realitzaran per la zona de major alçada.
- Es prohibirà la realització de treballs dins del radi d'acció de la màquina.

##### **1.5.4.3. Camió de caixa basculant**

- Les maniobres del camió seran dirigides per un senyalista de trànsit.
- Es comprovarà que el fre de mà està activat abans de l'engegada del motor, en abandonar el vehicle i durant les operacions de càrrega i descàrrega.
- No es circularà amb la caixa hissada després de la descàrrega.



#### **1.5.4.4. Camió per a transport**

- Les maniobres del camió seran dirigides per un senyalista de trànsit.
- Les càrregues es repartiran uniformement en la caixa, evitant aplecs amb pendents superiors al 5% i protegint els materials solts amb una lona
- Abans de procedir a les operacions de càrrega i descàrrega, es col·locarà el fre en posició de frenat i, en cas d'estar situat en pendent, tascons d'immobilització sota les rodes
- En les operacions de càrrega i descàrrega s'evitaran moviments bruscs que provoquin la pèrdua d'estabilitat, romanent sempre el conductor fora de la cabina

#### **1.5.4.5. Camió grua**

- El conductor accedirà al vehicle descendirà del mateix amb el motor apagat, en posició frontal, evitant saltar a terra i fent ús dels esglaons i agafadors.
- Es cuidarà especialment de no sobrepassar la càrrega màxima indicada pel fabricant.
- La cabina disposarà de farmaciola de primers auxilis i d'extintor timbrat i revisat.
- Els vehicles disposaran de botzina de retrocés.
- Es comprovarà que el fre de mà està activat abans de l'engegada del motor, en abandonar el vehicle i durant les operacions d'elevació.
- L'elevació es realitzarà evitant operacions brusques, que provoquin la pèrdua d'estabilitat de la càrrega.

#### **1.5.4.6. Formigonera**

- Les operacions de manteniment seran realitzades per personal especialitzat, prèvia desconexió de l'energia elèctrica
- La formigonera tindrà un grau de protecció IP-55
- El seu ús estarà restringit només a persones autoritzades
- Disposarà de fre de basculament del bombo
- Els conductes d'alimentació elèctrica de la formigonera estaran connectats a terra, associats a un disjuntor diferencial
- Les parts mòbils de l'aparell hauran de romandre sempre protegides mitjançant carcasses connectades a terra
- No es situaran a distàncies inferiors a tres metres de les vores d'excavació i/o de les vores dels forjats

#### **1.5.4.7. Vibrador**

- L'operació de vibrat es realitzarà sempre des d'una posició estable
- La mànega d'alimentació des del quadre elèctric estarà protegida quan discorri per zones de pas
- Tant el cable d'alimentació com la seva connexió al transformador estaran en perfectes condicions d'estanquitat i aïllament
- Els operaris no efectuaran l'arrossegament del cable d'alimentació col·locant-lo al voltant del cos. Si és necessari, aquesta operació es realitzarà entre dos operaris
- El vibrat del formigó es realitzarà des de plataformes de treball segures, no romanent en cap moment l'operari sobre l'encofrat ni sobre elements inestables
- Mai s'abandonarà el vibrador en funcionament, ni es desplaçarà tirant dels cables
- Per a les vibracions transmeses al sistema mà-braç, el valor d'exposició diària normalitzat per a un període de referència de vuit hores, no superarà 2,5 m/s<sup>2</sup>, essent el valor límit de 5 m/s<sup>2</sup>

#### **1.5.4.8. Martell picador**

- Les mànegues d'aire comprimit han d'estar situades de manera que no dificultin ni el treball dels operaris ni el pas del personal.
- No es realitzaran ni esforços de palanca ni operacions similars amb el martell en marxa.
- Es verificarà el perfecte estat dels acoblaments de les mànegues.
- Es tancarà el pas de l'aire abans de desarmar un martell.

#### **1.5.4.9. Grueta**

- Serà utilitzat exclusivament per la persona degudament autoritzada.
- El treballador que utilitzi la grueta estarà degudament format en el seu ús i maneig, coneixerà el contingut del manual d'instruccions, les correctes mesures preventives a adoptar i l'ús dels EPI necessaris.
- Prèviament a l'inici de qualsevol treball, es comprovarà l'estat dels accessoris de seguretat, del cable de suspensió de càrregues i de les eslingues.
- Es comprovarà l'existència del limitador de recorregut que impedeix el xoc de la càrrega contra l'extrem superior de la ploma.
- Disposarà de marcat CE, de declaració de conformitat i de manual d'instruccions emès pel fabricant.
- Quedarà clarament visible el cartell que indica el pes màxim a elevar.
- S'acotarà la zona de l'obra en la qual existeixi risc de caiguda dels materials transportats per la grueta.
- Es revisarà el cable diàriament, essent obligatòria la seva substitució quan el nombre de fils trencats sigui igual o superior al 10% del total
- L'ancoratge de la grueta es realitzarà segons s'indica en el manual d'instruccions del fabricant
- L'arriostament mai es farà amb bidons plens d'aigua, de sorra o d'altres materials.
- Es realitzarà el manteniment previst pel fabricant.

#### **1.5.4.10. Serra circular**

- El seu ús està destinat exclusivament al tall d'elements o peces de l'obra
- Per al tall de materials ceràmics o petris s'empraran discs abrasius i per a elements de fusta discs de serra.
- Haurà d'existir un interruptor de parada prop de la zona de comandament.
- La zona de treball haurà d'estar neta de serradures i d'encenalls, per evitar possibles incendis.
- Les peces a serrar no contindran claus ni altres elements metàl·lics.
- El treball amb el disc agressiu es realitzarà en humit.
- No s'utilitzarà la serra circular sense la protecció de peces adequades, com ara màscares antipols i ulleres.

#### **1.5.4.11. Serra circular de taula**

- Serà utilitzat exclusivament per la persona degudament autoritzada.
- El treballador que utilitzi la serra circular estarà degudament format en el seu ús i maneig, coneixerà el contingut del manual d'instruccions, les correctes mesures preventives a adoptar i l'ús dels EPI necessaris
- Les serres circulars se situaran en un lloc apropiat, sobre superfícies fermes i seques, a distàncies superiors a tres metres de la vora dels forjats, tret que aquests estiguin degudament protegits per xarxes, baranes o petos d'acabat
- En els casos en què se superin els valors d'exposició al soroll indicats en l'article 51 del Reial Decret 286/06 de protecció dels treballadors enfront del soroll, s'establiran les accions correctives oportunes, tals com l'ús de protectors auditius
- La serra estarà totalment protegida per la part inferior de la taula, de manera que no es pugui accedir al disc
- La part superior de la serra disposarà d'una carcassa metàl·lica que impedeixi l'accés al disc de serra, excepte pel punt d'introducció de l'element a tallar, i la projecció de partícules
- S'utilitzarà sempre un empenyedador per guiar l'element a tallar, de manera que en cap cas la mà quedi exposada al disc de la serra
- La instal·lació elèctrica de la màquina estarà sempre en perfecte estat i condicions, comprovant-se periòdicament el cablejat, les clavilles i la presa de terra
- Les peces a serrar no contindran claus ni altres elements metàl·lics.
- L'operari es col·locarà a sotavent del disc, evitant la inhalació de pols

#### **1.5.4.12. Talladora de material ceràmic**

- Es comprovarà l'estat del disc abans d'iniciar qualsevol treball. Si estigués desgastat o esquerdat es procedirà a la seva immediata substitució
- la protecció del disc i de la transmissió estarà activada en tot moment
- No es pressionarà contra el disc la peça a tallar per evitar el bloqueig

#### **1.5.4.13. Equip de soldadura**

- No hi haurà materials inflamables ni explosius a menys de 10 metres de la zona de treball de soldadura.
- Abans de soldar s'eliminaran les pintures i recobriments del suport
- Durant els treballs de soldadura es disposarà sempre d'un extintor de pols química en perfecte estat i condicions d'ús, en un lloc proper i accessible.
- En els locals tancats en els quals no es pugui garantir una correcta renovació d'aire s'instal·laran extractors, preferentment sistemes d'aspiració localitzada.
- Es paraitzaran els treballs de soldadura en alçada davant la presència de persones sota l'àrea de treball.
- Tant els soldadors com els treballadors que es trobin en els voltants disposaran de protecció visual adequada, no romanent en cap cas amb els ulls al descobert.

#### **1.5.4.14. Eines manuals diverses**

- L'alimentació de les eines es realitzarà a 24 V quan es treballi en ambients humits o les eines no disposin de doble aïllament.
- L'accés a les eines i el seu ús estarà permès únicament a les persones autoritzades.
- No es retiraran de les eines les proteccions dissenyades pel fabricant.
- Es prohibirà, durant el treball amb eines, l'ús de polseres, rellotges, cadenes i elements similars.
- Les eines elèctriques disposaran de doble aïllament o estaran connectades a terra
- En les eines de tall es protegirà el disc amb una carcassa antiprojecció.
- Les connexions elèctriques a través de borns es protegiran amb carcasses anticontactes elèctrics.
- Les eines es mantindran en perfecte estat d'ús, amb els mànecs sense esquerdes i nets de residus, mantenint el seu caràcter aïllant per als treballs elèctrics.
- Les eines elèctriques estaran apagades mentre no s'estiguin utilitzant i no es podran usar amb les mans o els peus mullats.
- En els casos en què es superin els valors d'exposició al soroll que estableix la legislació vigent en matèria de protecció dels treballadors enfront del soroll, s'establiran les accions correctives oportunes, tals com l'ocupació de protectors auditius.

### **1.6. Identificació dels riscos laborals evitables**

En aquest apartat es ressenya la relació de les mesures preventives a adoptar per evitar o reduir l'efecte dels riscos més freqüents durant l'execució de l'obra.

#### **1.6.1. Caigudes al mateix nivell**

- La zona de treball romandrà ordenada, lliure d'obstacles, neta i ben il·luminada.
- S'habilitaran i abalisaran les zones d'aplec de materials.

#### **1.6.2. Caigudes a diferent nivell.**

- Es disposaran escales d'accés per salvar els desnivells.
- Els buits horitzontals i les vores dels forjats es protegiran mitjançant baranes i xarxes homologades.
- Es mantindran en bon estat les proteccions dels buits i dels desnivells.
- Les escales d'accés quedaran fermament subjectes i ben amarrades.

#### **1.6.3. Pols i partícules**

- Es regarà periòdicament la zona de treball per evitar la pols.
- Es faran servir ulleres de protecció i mascaretes antipols en aquells treballs en els quals es generi pols o partícules.

#### **1.6.4. Soroll**

- S'avaluaran els nivells de soroll en les zones de treball.
- Les màquines han d'estar proveïdes d'aïllament acústic.
- Es disposaran els mitjans necessaris per eliminar o esmorteir els sorolls.

#### **1.6.5. Esforços**

- S'evitarà el desplaçament manual de les càrregues pesades.
- Es limitarà el pes de les càrregues en cas de desplaçament manual.
- S'evitaran els sobreesforços o els esforços repetitius.
- S'evitaran les postures inadequades o forçades en l'aixecament o desplaçament de càrregues.

#### **1.6.6. Incendis**

- No es fumarà en presència de materials fungibles ni en cas d'existir risc d'incendi.

#### **1.6.7. Intoxicació per emanacions**

- Els locals i les zones de treball disposaran de ventilació suficient.
- S'utilitzaran mascaretes i filtres apropiats.

### **1.7. Relació dels riscos laborals que no es poden eliminar**

Els riscos que difícilment es poden eliminar són els que es produeixen per causes inesperades (com caigudes d'objectes i desprendiments, entre altres). No obstant això, es poden reduir amb l'adequat ús de les proteccions individuals i col·lectives, així com amb l'estricta compliment de la normativa en matèria de seguretat i salut, i de les normes de la bona construcció.

#### **1.7.1. Caiguda d'objectes**

Mesures preventives i proteccions col·lectives:

- Es muntaran marquesines als accessos.
- La zona de treball romandrà ordenada, lliure d'obstacles, neta i ben il·luminada.
- S'evitarà l'amuntegament de materials o objectes sobre les bastides.
- No es llançaran troços ni restes de materials des de les bastides.

Equips de protecció individual (EPI):

- Casc de seguretat homologat.
- Guants i botes de seguretat.
- Ús de borsa portaeines.

#### **1.7.2. Dermatosi**

Mesures preventives i proteccions col·lectives:

- S'evitarà la generació de pols de ciment.

Equips de protecció individual (EPI):

- Guants i roba de treball adequada.

#### **1.7.3. Electrocuions**

Mesures preventives i proteccions col·lectives:

- Es revisarà periòdicament la instal·lació elèctrica.
- L'estesa elèctrica quedarà fixat als paraments verticals.
- Els allargadors portàtils tindran mànec aïllant.
- La maquinària portàtil disposarà de protecció amb doble aïllament.
- Tota la maquinària elèctrica estarà proveïda de presa de terra.

Equips de protecció individual (EPI):

- Guants dielèctrics.
- Calçat aïllant per a electricistes
- Banquetes aïllants de l'electricitat.

#### **1.7.4. Cremades**

Mesures preventives i proteccions col·lectives:

- La zona de treball romandrà ordenada, lliure d'obstacles, neta i ben il·luminada.

Equips de protecció individual (EPI):

- Guants, polaines i davantals de cuir.

#### **1.7.5. Cops i talls en extremitats**

Mesures preventives i proteccions col·lectives:

- La zona de treball romandrà ordenada, lliure d'obstacles, neta i ben il·luminada.

Equips de protecció individual (EPI):

- Guants i botes de seguretat.

### **1.8. Condicions de seguretat i salut, en treballs posteriors de reparació i manteniment**

En aquest apartat s'aporta la informació útil per realitzar, en les degudes condicions de seguretat i salut, els futurs treballs de conservació, reparació i manteniment de l'edifici construït que comporten majors riscos.

#### **1.8.1. Treballs en tancaments exteriors i cobertes**

Per als treballs en tancaments, ràfecs de coberta, revestiments de paraments exteriors o qualsevol altre que s'efectuï amb el risc de caiguda en alçada, hauran d'utilitzar-se bastides que compleixin les condicions especificades en el present Estudi Bàsic de Seguretat i Salut.

Durant els treballs que puguin afectar a la via pública, es col·locarà una visera de protecció a l'alçada de la primera planta, per protegir als transeünts i als vehicles de les possibles caigudes d'objectes.

#### **1.8.2. Treballs en instal·lacions**

Els treballs corresponents a les instal·lacions de lampisteria, elèctrica i de gas, hauran de realitzar-se per personal qualificat, complint les especificacions establertes en el seu corresponent Pla de Seguretat i Salut, així com en la normativa vigent en cada matèria.

Abans de l'execució de qualsevol treball de reparació o de manteniment dels ascensors i muntacàrregues, s'haurà d'elaborar un Pla de Seguretat subscrit per un tècnic competent en la matèria.

#### **1.8.3. Treballs amb pintures i vernissos**

Els treballs amb pintures o altres materials la inhalació dels quals pugui resultar tòxica hauran de realitzar-se amb ventilació suficient, adoptant els elements de protecció adequats.

### **1.9. Treballs que impliquen riscos especials**

A l'obra objecte del present Estudi Bàsic de Seguretat i Salut concorren els riscos especials que es solen presentar a la demolició de l'estructura, tancaments i cobertes i en el propi muntatge de les mesures de seguretat i de protecció. Cal destacar:

- Muntatge de forjat, especialment en les vores perimetrals.
- Execució de tancaments exteriors.
- Formació dels ampits de coberta.
- Col·locació de forques i xarxes de protecció.
- Els buits horitzontals i les vores dels forjats es protegiran mitjançant baranes i xarxes homologades.

- Disposició de plataformes volades.
- Elevació i acoblament dels mòduls de bastimentada per a l'execució de les façanes.

### **1.10. Mesures en cas d'emergència**

El contractista haurà de reflectir en el corresponent pla de seguretat i salut les possibles situacions d'emergència, establint les mesures oportunes en cas de primers auxilis i designant per a això a personal amb formació, que es farà càrrec d'aquestes mesures.

Els treballadors responsables de les mesures d'emergència tenen dret a la paralització de la seva activitat, havent d'estar garantida l'adequada administració dels primers auxilis i, quan la situació ho requereixi, el ràpid trasllat de l'operari a un centre d'assistència mèdica.

### **1.11. Presència dels recursos preventius del contractista**

Donades les característiques de l'obra i els riscos previstos en el present Estudi Bàsic de Seguretat i Salut, cada contractista haurà d'assignar la presència dels seus recursos preventius a l'obra, segons s'estableix en la legislació vigent en la matèria.

A tals efectes, el contractista haurà de concretar els recursos preventius assignats a l'obra amb capacitat suficient, que hauran de disposar dels mitjans necessaris per vigilar el compliment de les mesures incloses en el corresponent pla de seguretat i salut.

Aquesta vigilància inclourà la comprovació de l'eficàcia de les activitats preventives previstes en aquest Pla, així com l'adequació de tals activitats als riscos que es pretenen prevenir o a l'aparició de riscos no previstos i derivats de la situació que determina la necessitat de la presència dels recursos preventius.

Si, com a resultat de la vigilància, s'observa un deficient compliment de les activitats preventives, les persones que tinguin assignada la presència faran les indicacions necessàries per al correcte i immediat compliment de les activitats preventives, havent de posar tals circumstàncies en coneixement de l'empresari perquè aquest adopti les mesures oportunes per corregir les deficiències observades.

## **2. NORMATIVA I LEGISLACIÓ APLICABLES.**

## 2.1. Y. Seguretat i salut

### **Ley de Prevención de Riesgos Laborales**

Ley 31/1995, de 8 de noviembre, de la Jefatura del Estado.

B.O.E.: 10 de noviembre de 1995

Completada per:

#### **Protección de los trabajadores contra los riesgos relacionados con la exposición a agentes cancerígenos durante el trabajo**

Real Decreto 665/1997, de 12 de mayo, del Ministerio de la Presidencia.

B.O.E.: 24 de mayo de 1997

Modificada per:

### **Ley de Medidas Fiscales, Administrativas y del Orden Social**

Ley 50/1998, de 30 de diciembre, de la Jefatura del Estado.

Modificación de los artículos 45, 47, 48 y 49 de la Ley 31/1995.

B.O.E.: 31 de diciembre de 1998

Completada per:

#### **Disposiciones mínimas de seguridad y salud en el trabajo en el ámbito de las empresas de trabajo temporal**

Real Decreto 216/1999, de 5 de febrero, del Ministerio de Trabajo y Asuntos Sociales.

B.O.E.: 24 de febrero de 1999

Completada per:

#### **Protección de la salud y seguridad de los trabajadores contra los riesgos relacionados con los agentes químicos durante el trabajo**

Real Decreto 374/2001, de 6 de abril, del Ministerio de la Presidencia.

B.O.E.: 1 de mayo de 2001

Completada per:

#### **Disposiciones mínimas para la protección de la salud y seguridad de los trabajadores frente al riesgo eléctrico**

Real Decreto 614/2001, de 8 de junio, del Ministerio de la Presidencia.

B.O.E.: 21 de junio de 2001

Completada per:

#### **Protección de la salud y la seguridad de los trabajadores expuestos a los riesgos derivados de atmósferas explosivas en el lugar de trabajo**

Real Decreto 681/2003, de 12 de junio, del Ministerio de la Presidencia.

B.O.E.: 18 de junio de 2003

Modificada per:

### **Ley de reforma del marco normativo de la prevención de riesgos laborales**

Ley 54/2003, de 12 de diciembre, de la Jefatura del Estado.

B.O.E.: 13 de diciembre de 2003

Desenvolupat per:

#### **Desarrollo del artículo 24 de la Ley 31/1995 de Prevención de Riesgos Laborales, en materia de coordinación de actividades empresariales**

Real Decreto 171/2004, de 30 de enero, del Ministerio de Trabajo y Asuntos Sociales.

B.O.E.: 31 de enero de 2004

Completada per:



**Protección de la salud y la seguridad de los trabajadores frente a los riesgos que puedan derivarse de la exposición a vibraciones mecánicas**

Real Decreto 1311/2005, de 4 de noviembre, del Ministerio de Trabajo y Asuntos Sociales.

B.O.E.: 5 de noviembre de 2005

Completada per:

**Protección de la salud y la seguridad de los trabajadores contra los riesgos relacionados con la exposición al ruido**

Real Decreto 286/2006, de 10 de marzo, del Ministerio de la Presidencia.

B.O.E.: 11 de marzo de 2006

Completada per:

**Disposiciones mínimas de seguridad y salud aplicables a los trabajos con riesgo de exposición al amianto**

Real Decreto 396/2006, de 31 de marzo, del Ministerio de la Presidencia.

B.O.E.: 11 de abril de 2006

Modificada per:

**Modificación de diversas leyes para su adaptación a la Ley sobre el libre acceso a las actividades de servicios y su ejercicio**

Ley 25/2009, de 22 de diciembre, de la Jefatura del Estado.

B.O.E.: 23 de diciembre de 2009

**Reglamento de los Servicios de Prevención**

Real Decreto 39/1997, de 17 de enero, del Ministerio de Trabajo y Asuntos Sociales.

B.O.E.: 31 de enero de 1997

Completat per:

**Protección de los trabajadores contra los riesgos relacionados con la exposición a agentes cancerígenos durante el trabajo**

Real Decreto 665/1997, de 12 de mayo, del Ministerio de la Presidencia.

B.O.E.: 24 de mayo de 1997

Modificat per:

**Modificación del Reglamento de los Servicios de Prevención**

Real Decreto 780/1998, de 30 de abril, del Ministerio de Trabajo y Asuntos Sociales.

B.O.E.: 1 de mayo de 1998

Completat per:

**Protección de la salud y seguridad de los trabajadores contra los riesgos relacionados con los agentes químicos durante el trabajo**

Real Decreto 374/2001, de 6 de abril, del Ministerio de la Presidencia.

B.O.E.: 1 de mayo de 2001

Completat per:

**Disposiciones mínimas para la protección de la salud y seguridad de los trabajadores frente al riesgo eléctrico**

Real Decreto 614/2001, de 8 de junio, del Ministerio de la Presidencia.

B.O.E.: 21 de junio de 2001

Completat per:

**Protección de la salud y la seguridad de los trabajadores frente a los riesgos que puedan derivarse de la exposición a vibraciones mecánicas**

Real Decreto 1311/2005, de 4 de noviembre, del Ministerio de Trabajo y Asuntos Sociales.

B.O.E.: 5 de noviembre de 2005

Completat per:

**Protección de la salud y la seguridad de los trabajadores contra los riesgos relacionados con la exposición al ruido**

Real Decreto 286/2006, de 10 de marzo, del Ministerio de la Presidencia.

B.O.E.: 11 de marzo de 2006

Completat per:

**Disposiciones mínimas de seguridad y salud aplicables a los trabajos con riesgo de exposición al amianto**

Real Decreto 396/2006, de 31 de marzo, del Ministerio de la Presidencia.

B.O.E.: 11 de abril de 2006

Modificat per:

**Modificación del Reglamento de los Servicios de Prevención y de las Disposiciones mínimas de seguridad y de salud en las obras de construcción**

Real Decreto 604/2006, de 19 de mayo, del Ministerio de Trabajo y Asuntos Sociales.

B.O.E.: 29 de mayo de 2006

Modificat per:

**Modificación del Real Decreto 39/1997, de 17 de enero, por el que se aprueba el Reglamento de los Servicios de Prevención**

Real Decreto 337/2010, de 19 de marzo, del Ministerio de Trabajo e Inmigración.

B.O.E.: 23 de marzo de 2010

Modificat per:

**Real Decreto por el que se modifican el R.D. 39/1997, de 17 de enero, por el que se aprueba el Reglamento de los servicios de prevención; el R.D. 485/1997, de 14 de abril, sobre disposiciones mínimas en materia de señalización de seguridad y salud en el trabajo; el R.D. 665/1997, de 12 de mayo, sobre la protección de los trabajadores contra los riesgos relacionados con la exposición a agentes cancerígenos durante el trabajo y el R.D. 374/2001, de 6 de abril, sobre la protección de la salud y seguridad de los trabajadores contra los riesgos relacionados con los agentes químicos durante el trabajo**

Real Decreto 598/2015, de 3 de julio, del Ministerio de la Presidencia.

B.O.E.: 4 de julio de 2015

## **Seguridad y Salud en los lugares de trabajo**

Real Decreto 486/1997, de 14 de abril, del Ministerio de Trabajo y Asuntos Sociales.

B.O.E.: 23 de abril de 1997

Modificat per:

**Modificación del Real Decreto 1215/1997, de 18 de julio, por el que se establecen las disposiciones mínimas de seguridad y salud para la utilización por los trabajadores de los equipos de trabajo, en materia de trabajos temporales en altura**

Real Decreto 2177/2004, de 12 de noviembre, del Ministerio de la Presidencia.

B.O.E.: 13 de noviembre de 2004

Modificat per:

**Medidas urgentes en materia agraria y de aguas en respuesta a la sequía y al agravamiento de las condiciones del sector primario derivado del conflicto bélico en Ucrania y de las condiciones climatológicas, así como de promoción del uso del transporte público colectivo terrestre por parte de los jóvenes y prevención de riesgos laborales en episodios de elevadas temperaturas**

Real Decreto Ley 4/2023, de 11 de mayo, de la Jefatura del Estado.

B.O.E.: 12 de mayo de 2023

### **Manipulación de cargas**

Real Decreto 487/1997, de 14 de abril, del Ministerio de Trabajo y Asuntos Sociales.

B.O.E.: 23 de abril de 1997

### **Protección de los trabajadores contra los riesgos relacionados con la exposición a agentes cancerígenos durante el trabajo**

Real Decreto 665/1997, de 12 de mayo, del Ministerio de la Presidencia.

B.O.E.: 24 de mayo de 1997

Modificat per:

**Modificación del Real Decreto 665/1997, de 12 de mayo, sobre la protección de los trabajadores contra los riesgos relacionados con la exposición a agentes cancerígenos durante el trabajo y ampliación de su ámbito de aplicación a los agentes mutágenos**

Real Decreto 349/2003, de 21 de marzo, del Ministerio de la Presidencia.

B.O.E.: 5 de abril de 2003

Completat per:

**Disposiciones mínimas de seguridad y salud aplicables a los trabajos con riesgo de exposición al amianto**

Real Decreto 396/2006, de 31 de marzo, del Ministerio de la Presidencia.

B.O.E.: 11 de abril de 2006

Modificat per:

**Real Decreto por el que se modifican el R.D. 39/1997, de 17 de enero, por el que se aprueba el Reglamento de los servicios de prevención; el R.D. 485/1997, de 14 de abril, sobre disposiciones mínimas en materia de señalización de seguridad y salud en el trabajo; el R.D. 665/1997, de 12 de mayo, sobre la protección de los trabajadores contra los riesgos relacionados con la exposición a agentes cancerígenos durante el trabajo y el R.D. 374/2001, de 6 de abril, sobre la protección de la salud y seguridad de los trabajadores contra los riesgos relacionados con los agentes químicos durante el trabajo**

Real Decreto 598/2015, de 3 de julio, del Ministerio de la Presidencia.

B.O.E.: 4 de julio de 2015

### **Utilización de equipos de trabajo**

Real Decreto 1215/1997, de 18 de julio, del Ministerio de Trabajo y Asuntos Sociales.

B.O.E.: 7 de agosto de 1997

Modificat per:

**Modificación del Real Decreto 1215/1997, de 18 de julio, por el que se establecen las disposiciones mínimas de seguridad y salud para la utilización por los trabajadores de los equipos de trabajo, en materia de trabajos temporales en altura**

Real Decreto 2177/2004, de 12 de noviembre, del Ministerio de la Presidencia.

B.O.E.: 13 de noviembre de 2004

### **Disposiciones mínimas de seguridad y de salud en las obras de construcción**

Real Decreto 1627/1997, de 24 de octubre, del Ministerio de la Presidencia.

B.O.E.: 25 de octubre de 1997

Modificat per:

**Modificación del Real Decreto 1215/1997, de 18 de julio, por el que se establecen las disposiciones mínimas de seguridad y salud para la utilización por los trabajadores de los equipos de trabajo, en materia de trabajos temporales en altura**

Real Decreto 2177/2004, de 12 de noviembre, del Ministerio de la Presidencia.

B.O.E.: 13 de noviembre de 2004

Completat per:

**Disposiciones mínimas de seguridad y salud aplicables a los trabajos con riesgo de exposición al amianto**

Real Decreto 396/2006, de 31 de marzo, del Ministerio de la Presidencia.

B.O.E.: 11 de abril de 2006

Modificat per:

**Modificación del Reglamento de los Servicios de Prevención y de las Disposiciones mínimas de seguridad y de salud en las obras de construcción**

Real Decreto 604/2006, de 19 de mayo, del Ministerio de Trabajo y Asuntos Sociales.

B.O.E.: 29 de mayo de 2006

Modificat per:

**Desarrollo de la Ley 32/2006, de 18 de octubre, reguladora de la subcontratación en el sector de la construcción**

Real Decreto 1109/2007, de 24 de agosto, del Ministerio de Trabajo y Asuntos Sociales.

Disposición final tercera. Modificación de los artículos 13 y 18 del Real Decreto 1627/1997.

B.O.E.: 25 de agosto de 2007

Corrección de errores.

B.O.E.: 12 de septiembre de 2007

**2.1.1. YC. Sistemas de protección colectiva**

**2.1.1.1. YCU. Protección contra incendios**

**Real Decreto por el que se establecen los requisitos esenciales de seguridad para la comercialización de los equipos a presión**

Real Decreto 709/2015, de 24 de julio, del Ministerio de Industria, Energía y Turismo.

B.O.E.: 2 de septiembre de 2015

**Reglamento de equipos a presión y sus instrucciones técnicas complementarias**

Real Decreto 809/2021, de 21 de septiembre, del Ministerio de Industria, Comercio y Turismo.

B.O.E.: 11 de octubre de 2021

**Señalización de seguridad y salud en el trabajo**

Real Decreto 485/1997, de 14 de abril, del Ministerio de Trabajo y Asuntos Sociales.

B.O.E.: 23 de abril de 1997

Completat per:

**Protección de la salud y seguridad de los trabajadores contra los riesgos relacionados con los agentes químicos durante el trabajo**

Real Decreto 374/2001, de 6 de abril, del Ministerio de la Presidencia.

B.O.E.: 1 de mayo de 2001

Completat per:

**Protección de la salud y la seguridad de los trabajadores contra los riesgos relacionados con la exposición al ruido**

Real Decreto 286/2006, de 10 de marzo, del Ministerio de la Presidencia.

B.O.E.: 11 de marzo de 2006

Modificat per:

**Real Decreto por el que se modifican el R.D. 39/1997, de 17 de enero, por el que se aprueba el Reglamento de los servicios de prevención; el R.D. 485/1997, de 14 de abril, sobre disposiciones mínimas en materia de señalización de seguridad y salud en el trabajo; el R.D. 665/1997, de 12 de mayo, sobre la protección de los trabajadores contra los riesgos relacionados con la exposición a agentes cancerígenos durante el trabajo y el R.D. 374/2001, de 6 de abril, sobre la protección de la salud y seguridad de los trabajadores contra los riesgos relacionados con los agentes químicos durante el trabajo**

Real Decreto 598/2015, de 3 de julio, del Ministerio de la Presidencia.

B.O.E.: 4 de julio de 2015

### **2.1.2. YI. Equipos de protección individual**

#### **Utilización de equipos de protección individual**

Real Decreto 773/1997, de 30 de mayo, del Ministerio de Trabajo y Asuntos Sociales.

B.O.E.: 12 de junio de 1997

Correcció d'errors:

**Corrección de erratas del Real Decreto 773/1997, de 30 de mayo, sobre disposiciones de seguridad y salud relativas a la utilización por los trabajadores de equipos de protección individual**

Ministerio de la Presidencia.

B.O.E.: 18 de julio de 1997

Completat per:

**Protección de la salud y la seguridad de los trabajadores contra los riesgos relacionados con la exposición al ruido**

Real Decreto 286/2006, de 10 de marzo, del Ministerio de la Presidencia.

B.O.E.: 11 de marzo de 2006

Completat per:

**Disposiciones mínimas de seguridad y salud aplicables a los trabajos con riesgo de exposición al amianto**

Real Decreto 396/2006, de 31 de marzo, del Ministerio de la Presidencia.

B.O.E.: 11 de abril de 2006

Modificat per:

**Real Decreto por el que se modifica el Real Decreto 773/1997, de 30 de mayo, sobre disposiciones mínimas de seguridad y salud relativas a la utilización por los trabajadores de equipos de protección individual**

Real Decreto 1076/2021, de 7 de diciembre, del Ministerio de la Presidencia, Relaciones con las Cortes y Memoria Democrática.

B.O.E.: 8 de diciembre de 2021

### **2.1.3. YM. Medicina preventiva i primers auxilis**

#### **2.1.3.1. YMM. Material mèdic**

**Orden por la que se establece el suministro a las empresas de botiquines con material de primeros auxilios en caso de accidente de trabajo, como parte de la acción protectora del sistema de la Seguridad Social**

Orden TAS/2947/2007, de 8 de octubre, del Ministerio de Trabajo y Asuntos Sociales.

B.O.E.: 11 de octubre de 2007

### **2.1.4. YP. Instal·lacions provisionals d'higiene i benestar**

## **Reglamento Electrotécnico para Baja Tensión e Instrucciones Complementarias (ITC) BT 01 a BT 51**

Real Decreto 842/2002, de 2 de agosto, del Ministerio de Ciencia y Tecnología.

B.O.E.: Suplemento al nº 224, de 18 de septiembre de 2002

Modificat per:

### **Anulado el inciso 4.2.C.2 de la ITC-BT-03**

Sentencia de 17 de febrero de 2004 de la Sala Tercera del Tribunal Supremo.

B.O.E.: 5 de abril de 2004

Completat per:

### **Autorización para el empleo de sistemas de instalaciones con conductores aislados bajo canales protectores de material plástico**

Resolución de 18 de enero de 1988, de la Dirección General de Innovación Industrial.

B.O.E.: 19 de febrero de 1988

Modificat per:

### **Real Decreto por el que se modifican diversas normas reglamentarias en materia de seguridad industrial para adecuarlas a la Ley 17/2009, de 23 de noviembre, sobre el libre acceso a las actividades de servicios y su ejercicio, y a la Ley 25/2009, de 22 de diciembre, de modificación de diversas leyes para su adaptación a la Ley sobre el libre acceso a las actividades de servicios y su ejercicio**

Real Decreto 560/2010, de 7 de mayo, del Ministerio de Industria, Turismo y Comercio.

B.O.E.: 22 de mayo de 2010

Texto consolidado

Modificat per:

### **Real Decreto por el que se aprueba una nueva Instrucción Técnica Complementaria (ITC) BT 52 "Instalaciones con fines especiales. Infraestructura para la recarga de vehículos eléctricos", del Reglamento electrotécnico para baja tensión, aprobado por Real Decreto 842/2002, de 2 de agosto, y se modifican otras instrucciones técnicas complementarias del mismo**

Real Decreto 1053/2014, de 12 de diciembre, del Ministerio de Industria, Energía y Turismo.

B.O.E.: 31 de diciembre de 2014

Modificado por el Real Decreto 542/2020, de 26 de mayo, del Ministerio de la Presidencia, Relaciones con las Cortes y Memoria Democrática

B.O.E.: 20 de junio de 2020

Modificado por el Real Decreto 450/2022, de 14 de junio, del Ministerio de la Presidencia, Relaciones con las Cortes y Memoria Democrática

B.O.E.: 15 de junio de 2022

Modificat per:

### **Real Decreto por el que se modifican y derogan diferentes disposiciones en materia de calidad y seguridad industrial**

Real Decreto 542/2020, de 26 de mayo, del Ministerio de la Presidencia, Relaciones con las Cortes y Memoria Democrática.

B.O.E.: 20 de junio de 2020

Modificat per:

### **Real Decreto por el que se modifican diversas normas reglamentarias en materia de seguridad industrial para su adaptación al principio de reconocimiento mutuo**

Real Decreto 145/2023, de 28 de febrero, del Ministerio de Industria, Comercio y Turismo.

B.O.E.: 18 de marzo de 2023

## **DB-HS Salubridad**

Código Técnico de la Edificación (CTE). Documento Básico HS.

Real Decreto 314/2006, de 17 de marzo, del Ministerio de Vivienda.

B.O.E.: 28 de marzo de 2006

Modificado por el Real Decreto 1371/2007, de 19 de octubre, del Ministerio de Vivienda.

B.O.E.: 23 de octubre de 2007

Corrección de errores.

B.O.E.: 25 de enero de 2008

Modificat per:

**Modificación de determinados documentos básicos del Código Técnico de la Edificación aprobados por el Real Decreto 314/2006, de 17 de marzo, y el Real Decreto 1371/2007, de 19 de octubre**

Orden VIV/984/2009, de 15 de abril, del Ministerio de Vivienda.

B.O.E.: 23 de abril de 2009

Modificat per:

**Orden por la que se modifican el Documento Básico DB-HE "Ahorro de energía" y el Documento Básico DB-HS "Salubridad", del Código Técnico de la Edificación, aprobado por Real Decreto 314/2006, de 17 de marzo**

Orden FOM/588/2017, de 15 de junio, del Ministerio de Fomento.

B.O.E.: 23 de junio de 2017

Modificat per:

**Real Decreto por el que se modifica el Código Técnico de la Edificación, aprobado por el Real Decreto 314/2006, de 17 de marzo**

Real Decreto 732/2019, de 20 de diciembre, del Ministerio de Fomento.

B.O.E.: 27 de diciembre de 2019

## **Reglamento regulador de las infraestructuras comunes de telecomunicaciones para el acceso a los servicios de telecomunicación en el interior de las edificaciones**

Real Decreto 346/2011, de 11 de marzo, del Ministerio de Industria, Turismo y Comercio.

B.O.E.: 1 de abril de 2011

Desenvolupant per:

**Orden por la que se desarrolla el Reglamento regulador de las infraestructuras comunes de telecomunicaciones para el acceso a los servicios de telecomunicación en el interior de las edificaciones, aprobado por el Real Decreto 346/2011, de 11 de marzo**

Modificados los artículos 2 y 6 por la Orden ECE/983/2019.

Orden ITC/1644/2011, de 10 de junio, del Ministerio de Industria, Turismo y Comercio.

B.O.E.: 16 de junio de 2011

Modificat per:

**Real Decreto por el que se aprueba el Plan Técnico Nacional de la Televisión Digital Terrestre y se regulan determinados aspectos para la liberación del segundo dividendo digital**

Real Decreto 391/2019, de 21 de junio, del Ministerio de Economía y Empresa.

B.O.E.: 25 de junio de 2019

Modificat per:

**Orden por la que se regulan las características de reacción al fuego de los cables de telecomunicaciones en el interior de las edificaciones, se modifican determinados anexos del Reglamento regulador de las infraestructuras comunes de telecomunicaciones para el acceso a los servicios de telecomunicación en el interior de las edificaciones, aprobado por Real**

**Decreto 346/2011, de 11 de marzo y se modifica la Orden ITC/1644/2011, de 10 de junio, por la que se desarrolla dicho reglamento**

Orden ECE/983/2019, de 26 de septiembre, del Ministerio de Economía y Empresa.

B.O.E.: 3 de octubre de 2019

**Requisitos sanitarios para la prevención y el control de la legionelosis**

Real Decreto 487/2022, de 4 de julio, del Ministerio de Sanidad.

B.O.E.: 22 de junio de 2022

Texto consolidado. Última modificación: 11 de enero de 2023

**Criterios técnico-sanitarios de la calidad del agua de consumo, su control y suministro**

Real Decreto 3/2023, de 10 de enero, del Ministerio de la Presidencia, Relaciones con las Cortes y Memoria Democrática.

B.O.E.: 11 de enero de 2023

**2.1.5. YS. Senyalització provisional d'obres**

**2.1.5.1. YSB. Abalisament**

**Instrucción 8.3-IC Señalización de obras**

Orden de 31 de agosto de 1987, del Ministerio de Obras Públicas y Urbanismo.

B.O.E.: 18 de septiembre de 1987

**Señalización de seguridad y salud en el trabajo**

Real Decreto 485/1997, de 14 de abril, del Ministerio de Trabajo y Asuntos Sociales.

B.O.E.: 23 de abril de 1997

Completat per:

**Protección de la salud y seguridad de los trabajadores contra los riesgos relacionados con los agentes químicos durante el trabajo**

Real Decreto 374/2001, de 6 de abril, del Ministerio de la Presidencia.

B.O.E.: 1 de mayo de 2001

Completat per:

**Protección de la salud y la seguridad de los trabajadores contra los riesgos relacionados con la exposición al ruido**

Real Decreto 286/2006, de 10 de marzo, del Ministerio de la Presidencia.

B.O.E.: 11 de marzo de 2006

Modificat per:

**Real Decreto por el que se modifican el R.D. 39/1997, de 17 de enero, por el que se aprueba el Reglamento de los servicios de prevención; el R.D. 485/1997, de 14 de abril, sobre disposiciones mínimas en materia de señalización de seguridad y salud en el trabajo; el R.D. 665/1997, de 12 de mayo, sobre la protección de los trabajadores contra los riesgos relacionados con la exposición a agentes cancerígenos durante el trabajo y el R.D. 374/2001, de 6 de abril, sobre la protección de la salud y seguridad de los trabajadores contra los riesgos relacionados con los agentes químicos durante el trabajo**

Real Decreto 598/2015, de 3 de julio, del Ministerio de la Presidencia.

B.O.E.: 4 de julio de 2015

**2.1.5.2. YSH. Senyalització horitzontal**



### **Instrucción 8.3-IC Señalización de obras**

Orden de 31 de agosto de 1987, del Ministerio de Obras Públicas y Urbanismo.

B.O.E.: 18 de septiembre de 1987

#### **2.1.5.3. YSV. Senyalització vertical**

### **Instrucción 8.3-IC Señalización de obras**

Orden de 31 de agosto de 1987, del Ministerio de Obras Públicas y Urbanismo.

B.O.E.: 18 de septiembre de 1987

#### **2.1.5.4. YSN. Senyalització manual**

### **Instrucción 8.3-IC Señalización de obras**

Orden de 31 de agosto de 1987, del Ministerio de Obras Públicas y Urbanismo.

B.O.E.: 18 de septiembre de 1987

#### **2.1.5.5. YSS. Senyalització de seguretat i salut**

### **Señalización de seguridad y salud en el trabajo**

Real Decreto 485/1997, de 14 de abril, del Ministerio de Trabajo y Asuntos Sociales.

B.O.E.: 23 de abril de 1997

Completat per:

#### **Protección de la salud y seguridad de los trabajadores contra los riesgos relacionados con los agentes químicos durante el trabajo**

Real Decreto 374/2001, de 6 de abril, del Ministerio de la Presidencia.

B.O.E.: 1 de mayo de 2001

Completat per:

#### **Protección de la salud y la seguridad de los trabajadores contra los riesgos relacionados con la exposición al ruido**

Real Decreto 286/2006, de 10 de marzo, del Ministerio de la Presidencia.

B.O.E.: 11 de marzo de 2006

Modificat per:

**Real Decreto por el que se modifican el R.D. 39/1997, de 17 de enero, por el que se aprueba el Reglamento de los servicios de prevención; el R.D. 485/1997, de 14 de abril, sobre disposiciones mínimas en materia de señalización de seguridad y salud en el trabajo; el R.D. 665/1997, de 12 de mayo, sobre la protección de los trabajadores contra los riesgos relacionados con la exposición a agentes cancerígenos durante el trabajo y el R.D. 374/2001, de 6 de abril, sobre la protección de la salud y seguridad de los trabajadores contra los riesgos relacionados con los agentes químicos durante el trabajo**

Real Decreto 598/2015, de 3 de julio, del Ministerio de la Presidencia.

B.O.E.: 4 de julio de 2015

**3. PLEC**

## **3.1. Plec de clàusules administratives**

### **3.1.1. Disposicions generals**

#### **3.1.1.1. Objecte del Plec de condicions**

El present Plec de condicions juntament amb les disposicions contingudes en el corresponent Plec del Projecte d'execució, tenen per objecte definir les atribucions i obligacions dels agents que intervenen en matèria de Seguretat i Salut, així com les condicions que han de complir les mesures preventives, les proteccions individuals i col·lectives de la construcció de l'obra "PROJECTE BÀSIC I EXECUTIU PER LA CORRECCIÓ I ARRANJAMENT DELS DEFECTES DE LES INSPECCIONS PERIÒDIQUES DE LA INSTAL·LACIÓ ELÈCTRICA DE BAIXA TENSÍO DEL ENLLUMENAT PÚBLIC MUNICIPAL D'ARENYS DE MUNT", situada en Àmbit municipal Sant Andreu de Llavaneres, Sant Andreu de Llavaneres (Barcelona), segons el projecte redactat per Josep Ibañez Gassiot. Tot això amb finalitat d'evitar qualsevol accident o malaltia professional, que poden ocasionar-se durant el transcurs de l'execució de l'obra o en els futurs treballs de conservació, reparació i manteniment.

### **3.1.2. Disposicions facultatives**

#### **3.1.2.1. Definició, atribucions i obligacions dels agents de l'edificació**

Les atribucions i les obligacions dels diferents agents intervinents en l'edificació són les regulades en els seus aspectes generals per la "Ley 38/1999. Ley de Ordenación de la Edificación".

#### **3.1.2.2. El promotor**

És la persona física o jurídica, pública o privada, que individual o col·lectivament decideix, impulsa, programa i finança amb recursos propis o aliens, les obres d'edificació per a si o per a la seva posterior alienació, lliurament o cessió a tercers sota qualsevol títol.

Té la responsabilitat de contractar als tècnics redactors del preceptiu Estudi de Seguretat i Salut - o Estudi Bàsic, si s'escau - igual que als tècnics coordinadors en la matèria en la fase que correspongui, facilitant còpies a les empreses contractistes, subcontractistes o treballadors autònoms contractats directament pel promotor, exigint la presentació de cada Pla de Seguretat i Salut prèviament al començament de les obres.

El promotor tindrà la consideració de contractista quan realitzi la totalitat o determinades parts de l'obra amb mitjans humans i recursos propis, o en el cas de contractar directament a treballadors autònoms per a la seva realització o per a treballs parcials de la mateixa.

#### **3.1.2.3. El projectista**

És l'agent que, per encàrrec del promotor i amb subjecció a la normativa tècnica i urbanística corresponent, redacta el projecte.

Prendrà en consideració en les fases de concepció, estudi i elaboració del projecte bàsic i d'execució, els principis i criteris generals de prevenció en matèria de seguretat i de salut, d'acord amb la legislació vigent.

#### **3.1.2.4. El contractista i subcontractista**

Contractista és la persona física o jurídica que assumeix contractualment davant el promotor, amb mitjans humans i materials propis o aliens, el compromís d'executar la totalitat o part de les obres, amb subjecció al projecte i al contracte.

Subcontractista és la persona física o jurídica que assumeix contractualment davant el contractista, empresari principal, el compromís de realitzar determinades parts o instal·lacions de l'obra, amb subjecció al projecte pel qual es regeix la seva execució.

El contractista comunicarà a l'autoritat laboral competent l'obertura del centre de treball en la qual inclourà el Pla de Seguretat i Salut.

Adoptarà totes les mesures preventives que compleixin els preceptes en matèria de Prevenció de Riscos Laborals i Seguretat i Salut que estableix la legislació vigent, redactant el corresponent Pla de Seguretat i ajustant-se al compliment estricte i permanent de l'establert en l'Estudi Bàsic de Seguretat i Salut, disposant de tots els mitjans necessaris i dotant al personal de l'equipament de seguretat exigibles, complint les ordres efectuades pel coordinador en matèria de seguretat i de salut en la fase d'execució de l'obra.

Supervisarà de manera continuada el compliment de les normes de seguretat, tutelant les activitats dels treballadors al seu càrrec i, si s'escau, rellevant del seu lloc a tots aquells que poguessin menyscabar les condicions bàsiques de seguretat personals o generals, per no estar en les condicions adequades.

Lliurarà la informació suficient al coordinador en matèria de seguretat i de salut durant l'execució de l'obra, on s'acrediti l'estructura organitzativa de l'empresa, les seves responsabilitats, funcions, processos,

procediments i recursos materials i humans disponibles, amb la finalitat de garantir una adequada acció preventiva de riscos de l'obra.

Entre les responsabilitats i obligacions del contractista i dels subcontractistes en matèria de seguretat i salut, cal destacar:

- Aplicar els principis de l'acció preventiva que es recullen a la Llei de Prevenció de Riscos Laborals.
- Complir i fer complir al seu personal l'establert en el pla de seguretat i salut.
- Complir la normativa en matèria de prevenció de riscos laborals, tenint en compte, si s'escau, les obligacions sobre coordinació d'activitats empresarials previstes a la Llei, durant l'execució de l'obra.
- Informar i proporcionar les instruccions adequades i precises als treballadors autònoms sobre totes les mesures que s'hagin d'adoptar referent a la seva seguretat i salut en l'obra.
- Atendre les indicacions i consignes del coordinador en matèria de seguretat i salut, complint estrictament les seves instruccions durant l'execució de l'obra.

Respondran de la correcta execució de les mesures preventives fixades en el pla de seguretat i salut pel que fa a les obligacions que els corresponguin a ells directament o, si s'escau, als treballadors autònoms pels contractats.

Respondran solidàriament de les conseqüències que es derivin de l'incompliment de les mesures previstes en el pla.

Les responsabilitats dels coordinadors, de la Direcció facultativa i del promotor, no eximiran de les seves responsabilitats als contractistes i als subcontractistes.

#### **3.1.2.5. La direcció facultativa**

S'entén com a direcció facultativa:

El tècnic o els tècnics competents designats pel promotor, encarregats de la direcció i del control de l'execució de l'obra.

Les responsabilitats de la Direcció facultativa i del promotor, no eximeixen en cap cas de les atribuïbles als contractistes i als subcontractistes.

#### **3.1.2.6. Coordinador de Seguretat i Salut en Projecte**

És el tècnic competent designat pel promotor per coordinar, durant la fase del projecte d'execució, l'aplicació dels principis i criteris generals de prevenció en matèria de seguretat i salut.

#### **3.1.2.7. Coordinador de Seguretat i Salut en Execució**

El Coordinador de Seguretat i Salut durant l'execució de l'obra, és el tècnic competent designat pel promotor, que forma part de la direcció facultativa.

Assumirà les tasques i responsabilitats associades a les següents funcions:

- Coordinar l'aplicació dels principis generals de prevenció i de seguretat, prenent les decisions tècniques i d'organització, amb la finalitat de planificar les diferents tasques o fases de treball que es vagin a desenvolupar simultània o successivament, estimant la durada requerida per a l'execució de les mateixes.
- Coordinar les activitats de l'obra per garantir que els contractistes i, si s'escau, els subcontractistes i els treballadors autònoms, apliquin de manera coherent i responsable els principis de l'acció preventiva recollits en la legislació vigent.
- Aprovar el pla de seguretat i salut elaborat pel contractista i, si s'escau, les modificacions introduïdes en el mateix.
- Organitzar la coordinació d'activitats empresarials.
- Coordinar les accions i funcions de control de l'aplicació correcta dels mètodes de treball.
- Adoptar les mesures necessàries perquè només les persones autoritzades puguin accedir a l'obra. La Direcció facultativa assumirà aquesta funció quan no fos necessària la designació d'un coordinador.

#### **3.1.2.8. Treballadors Autònoms**

És la persona física, diferent del contractista i subcontractista, que realitza de forma personal i directa una activitat professional, sense subjecció a un contracte de treball i que assumeix contractualment davant el promotor, el contractista o el subcontractista, el compromís de realitzar determinades parts o instal·lacions de l'obra.

Quan el treballador autònom empri en l'obra a treballadors per compte d'altri, tindrà la consideració de contractista o subcontractista.

Els treballadors autònoms compliran l'establert en el pla de seguretat i salut.

#### **3.1.2.9. Treballadors per compte d'altri**

Els contractistes i subcontractistes hauran de garantir que els treballadors rebin una informació adequada de totes les mesures que s'hagin d'adoptar pel que fa a la seva seguretat i la seva salut en l'obra.

El contractista facilitarà als representants dels treballadors en el centre de treball una còpia del pla de seguretat i salut i de les seves possibles modificacions.

#### **3.1.2.10. Fabricants i subministradors d'equips de protecció i materials de construcció**

Els fabricants, importadors i subministradors de maquinària, equips, productes i eines de treball, hauran de subministrar la informació que indiqui la forma correcta d'utilització pels treballadors, les mesures preventives addicionals que s'hagin de prendre i els riscos laborals que comportin tant el seu ús normal com la seva manipulació o ocupació inadequada.

#### **3.1.2.11. Recursos preventius**

Amb la finalitat de verificar el compliment de les mesures incloses en el Pla de Seguretat i Salut, l'empresari designarà per a l'obra els recursos preventius corresponents, que podran ser:

- a) Un o diversos treballadors designats per l'empresa.
- b) Un o diversos membres del servei de prevenció propi de l'empresa.
- c) Un o diversos membres del servei o els serveis de prevenció aliens.

Les persones a les quals s'assigni aquesta vigilància hauran de donar les instruccions necessàries per al correcte i immediat compliment de les activitats preventives. En cas d'observar un deficient compliment de les mateixes o una absència, insuficiència o falta d'adequació de les mateixes, s'informarà a l'empresari perquè aquest adopti les mesures necessàries per a la seva correcció, notificant-se a la vegada al Coordinador de Seguretat i Salut i a la resta de la direcció facultativa.

En el Pla de Seguretat i Salut s'especificaran els casos en què la presència dels recursos preventius és necessària, especificant-se expressament el nom de la persona o persones designades per a tal fi, concretant les tasques en les quals inicialment es preveu necessària la seva presència.

#### **3.1.3. Formació en Seguretat**

Amb la finalitat de que tot el personal que accedeixi a l'obra disposi de la suficient formació en les matèries preventives de seguretat i salut, l'empresa s'encarregarà de la seva formació per a l'adequada prevenció de riscos i el correcte ús de les proteccions col·lectives i individuals. Aquesta formació aconseguirà tots els nivells de l'empresa, des dels directius fins als treballadors no qualificats, incloent als tècnics, encarregats, especialistes i operadors de màquines entre uns altres.

#### **3.1.4. Reconeixements mèdics**

La vigilància de l'estat de salut dels treballadors quedarà garantida per l'empresa contractista, en funció dels riscos inherents al treball assignat i en els casos establerts per la legislació vigent.

Aquesta vigilància serà voluntària, excepte quan la realització dels reconeixements sigui imprescindible per avaluar els efectes de les condicions de treball sobre la seva salut, o per verificar que el seu estat de salut no constitueix un perill per a altres persones o per al mateix treballador.

#### **3.1.5. Salut i higiene en el treball**

##### **3.1.5.1. Primers auxilis**

L'empresari designarà al personal encarregat de l'adopció de les mesures necessàries en cas d'accident, amb la finalitat de garantir la prestació dels primers auxilis i l'evacuació de l'accidentat.

Es disposarà, en un lloc visible de l'obra i accessible als operaris, una farmaciola perfectament equipada amb material sanitari destinat a primers auxilis.

El contractista instal·larà rètols amb caràcters llegibles fins a una distància de 2 m, en el qual se subministri als treballadors i participants en l'obra la informació suficient per establir ràpid contacte amb el centre assistencial més proper.

### **3.1.5.2. Actuació en cas d'accident**

En cas d'accident es prendran solament les mesures indispensables fins que arribi l'assistència mèdica, perquè l'accidentat pugui ser traslladat amb rapidesa i sense risc. En cap cas se li mourà, excepte quan sigui imprescindible per a la seva integritat.

Es comprovaran els seus signes vitals (consciència, respiració, pols i pressió sanguínia), se l'intentarà tranquil·litzar, i se'l cobrirà amb una manta per mantenir la seva temperatura corporal.

No se li subministrarà aigua, begudes ni cap medicament i, en cas d'hemorràgia, es pressionaran les ferides amb gases netes.

L'empresari notificarà l'accident per escrit a l'autoritat laboral, conforme al procediment reglamentari.

### **3.1.6. Documentació d'obra**

#### **3.1.6.1. Estudi Bàsic de Seguretat i Salut**

És el document elaborat pel tècnic competent designat pel promotor, on es precisen les normes de seguretat i salut aplicables a l'obra, contemplant la identificació dels riscos laborals que puguin ser evitats, indicant les mesures tècniques necessàries per a això.

Inclou també les previsions i les informacions útils per efectuar en el seu moment, en les degudes condicions de seguretat i salut, els previsible treballs posteriors.

#### **3.1.6.2. Pla de seguretat i salut**

En aplicació del present Estudi Bàsic de Seguretat i Salut, cada contractista elaborarà el corresponent pla de seguretat i salut en el treball en el qual s'analitzin, estudiïn, desenvolupin i complementin les previsions contingudes en el present estudi bàsic, en funció del seu propi sistema d'execució de l'obra. En aquest pla s'inclouran, si s'escau, les propostes de mesures alternatives de prevenció que el contractista proposi amb la corresponent justificació tècnica, que no podran implicar disminució dels nivells de protecció prevists en aquest estudi bàsic.

El coordinador en matèria de seguretat i salut durant l'execució de l'obra aprovarà el pla de seguretat i salut abans de l'inici d'aquesta.

El pla de seguretat i salut podrà ser modificat pel contractista en funció del procés d'execució de l'obra, de l'evolució dels treballs i de les possibles incidències o modificacions que puguin sorgir durant el desenvolupament de la mateixa, sempre amb l'aprovació expressa del Coordinador de Seguretat i Salut i la direcció facultativa.

Els qui intervinguin en l'execució de l'obra, així com les persones o òrgans amb responsabilitats en matèria de prevenció de les empreses intervinents en la mateixa i els representants dels treballadors, podran presentar per escrit i de forma raonada, els suggeriments i alternatives que estimin oportunes. A aquest efecte, el pla de seguretat i salut estarà en l'obra a disposició permanent dels mateixos i de la direcció facultativa.

#### **3.1.6.3. Acta d'aprovació del pla**

El pla de seguretat i salut elaborat pel contractista serà aprovat pel Coordinador de Seguretat i Salut durant l'execució de l'obra, per la direcció facultativa o per l'Administració en el cas d'obres públiques, qui haurà d'emetre un acta d'aprovació com a document acreditatiu d'aquesta operació, visat pel Col·legi Professional corresponent.

#### **3.1.6.4. Comunicació d'obertura de centre de treball**

La comunicació d'obertura del centre de treball a l'autoritat laboral competent serà prèvia al començament dels treballs i es presentarà únicament pels empresaris que tinguin la consideració de contractistes.

La comunicació contindrà les dades de l'empresa, del centre de treball i de producció i/o emmagatzematge del centre de treball. Haurà d'incloure, a més, el pla de seguretat i salut.

#### **3.1.6.5. Llibre d'incidències**

Amb finalitats de control i seguiment del pla de seguretat i salut, a cada centre de treball existirà un llibre d'incidències que constarà de fulles per duplicat, habilitat a aquest efecte.

Serà facilitat pel col·legi professional que visi l'acta d'aprovació del pla o l'oficina de supervisió de projectes o òrgan equivalent quan es tracti d'obres de les administracions públiques.

El llibre d'incidències s'haurà de mantenir sempre a l'obra, en poder del Coordinador de Seguretat i Salut durant l'execució de l'obra, tenint accés la direcció facultativa de l'obra, els contractistes i subcontractistes i els treballadors autònoms, així com les persones o òrgans amb responsabilitats en matèria de prevenció en les empreses intervinents en l'obra, els representants dels treballadors i els tècnics dels òrgans

especialitzats en matèria de seguretat i salut en el treball de les administracions públiques competents, els qui podran fer anotacions en el mateix.

El Coordinador de Seguretat i Salut durant l'execució de l'obra, haurà de notificar al contractista afectat i als representants dels treballadors d'aquest, sobre les anotacions efectuades en el llibre d'incidències.

Quan les anotacions es refereixin a qualsevol incompliment dels advertiments o observacions anteriors, es remetrà una còpia a la Inspecció de Treball i Seguretat Social en el termini de vint-i-quatre hores. En tot cas, s'haurà d'especificar si l'anotació es tracta d'una nova observació o suposa una reiteració d'un advertiment o observació anterior.

### **3.1.6.6. Llibre d'ordres**

A l'obra existirà un llibre d'ordres i assistències, en el qual la direcció facultativa ressenyarà les incidències, ordres i assistències que es produeixen en el desenvolupament de l'obra.

Les anotacions així exposades tenen rang d'ordres o comentaris necessaris d'execució d'obra i, en conseqüència, seran respectades pel contractista de l'obra.

### **3.1.6.7. Llibre de subcontractació**

El contractista haurà de disposar d'un llibre de subcontractació, que romandrà en tot moment en l'obra, reflectint per ordre cronològic des del començament dels treballs, totes i cadascuna de les subcontractacions realitzades en una determinada obra amb empreses subcontractistes i treballadors autònoms.

Al llibre de subcontractació tindran accés el promotor, la direcció facultativa, el Coordinador de Seguretat i Salut en fase d'execució de l'obra, les empreses i treballadors autònoms intervinents en l'obra, els tècnics de prevenció, els delegats de prevenció, l'autoritat laboral i els representants dels treballadors de les diferents empreses que intervinguin en l'execució de l'obra.

### **3.1.7. Disposicions Econòmiques**

El marc de relacions econòmiques per a l'abonament i recepció de l'obra, es fixa en el plec de condicions del projecte o en el corresponent contracte d'obra entre el promotor i el contractista, havent de contenir almenys els punts següents:

- Fiances
- Dels preus
  - Preu bàsic
  - Preu unitari
  - Pressupost d'Execució Material (PEM)
  - Preus contradictoris
  - Reclamació d'augment de preus
  - Formes tradicionals d'amidar o d'aplicar els preus
  - De la revisió dels preus contractats
  - Aplec de materials
  - Obres per administració
- Valoració i abonament dels treballs
- Indemnitzacions Mútues
- Retencions en concepte de garantia
- Terminis d'execució i pla d'obra
- Liquidació econòmica de les obres
- Liquidació final de l'obra

## **3.2. Plec de condicions tècniques particulars**

### **3.2.1. Mitjans de protecció col·lectiva**

Els mitjans de protecció col·lectiva es col·locaran segons les especificacions del pla de seguretat i salut abans d'iniciar el treball en el qual es requereixin, no suposant un risc en si mateixos.

Es reposaran sempre que estiguin deteriorats, al final del període de la seva vida útil, després d'estar sotmesos a sol·licitacions límit, o quan les seves toleràncies siguin superiors a les admeses o aconsellades pel fabricant.

El manteniment serà vigilat de forma periòdica (cada setmana) pel Delegat de Prevenció.

### **3.2.2. Mitjans de protecció individual**

Disposaran de marcat CE, que portaran inscrit al propi equip, a l'embalatge i al fullet informatiu.

Seràn ergonòmics i no causaran molèsties innecessàries. Mai suposaran un risc en si mateixos, ni perdran la seva seguretat de forma involuntària.

El fabricant els subministrarà juntament amb un fullet informatiu en el qual apareixeran les instruccions d'ús i manteniment, nom i adreça del fabricant, grau o classe de protecció, accessoris que pugui portar i característiques de les peces de recanvi, límit d'ús, termini de vida útil i controls als quals s'ha sotmès. Estarà redactat de forma comprensible i, en el cas d'equips d'importació, traduïts a la llengua oficial.

Seràn subministrats gratuïtament per l'empresari i es reemplaçaran sempre que estiguin deteriorats, al final del període de la seva vida útil o després d'estar sotmesos a sol·licitacions límit.

S'utilitzaran de forma personal i per als usos previstos pel fabricant, supervisant el manteniment el Delegat de Prevenció.

### **3.2.3. Instal·lacions provisionals de salut i confort**

Els locals destinats a instal·lacions provisionals de salut i confort tindran una temperatura, il·luminació, ventilació i condicions d'humitat adequades per al seu ús. Els revestiments dels terres, parets i sostres seràn continus, llisos i impermeables, acabats preferentment amb colors clars i amb material que permeti la neteja amb desinfectants o antisèptics.

El contractista mantindrà les instal·lacions en perfectes condicions sanitàries (neteja diària), estaran proveïdes d'aigua corrent freda i calenta i dotades dels complements necessaris per a higiene personal, com ara sabó, tovalloles i recipients de deixalles.

#### **3.2.3.1. Vestuaris**

Seràn de fàcil accés, estaran propers a l'àrea de treball i tindran seients i taquilles independents sota clau, amb espai suficient per guardar la roba i el calçat.

Es disposarà una superfície mínima de 2 m<sup>2</sup> per cada treballador destinada a vestuari, amb una alçada mínima de 2,30 m.

Quan no es disposi de vestuaris, s'habilitarà una zona per deixar la roba i els objectes personals sota clau.

#### **3.2.3.2. Lavabos i dutxes**

Estaràn al costat dels vestuaris i disposaran d'instal·lació d'aigua freda i calenta, situant com a mínim una quarta part de les aixetes en cabines individuals amb porta amb tancament interior.

Les cabines tindran una superfície mínima de 2 m<sup>2</sup> i una alçada mínima de 2,30 m.

La dotació mínima prevista per als lavabos serà de:

- 1 dutxa per cada 10 treballadors o fracció que treballin en la mateixa jornada
- 1 vàter per cada 25 homes o fracció i 1 per cada 15 dones o fracció
- 1 lavabo per cada vàter
- 1 urinari per cada 25 homes o fracció
- 1 eixugamans de cel·lulosa o elèctric per cada lavabo
- 1 sabonera dosificadora per cada lavabo
- 1 recipient per a recollida de cel·lulosa sanitària
- 1 portarotllos amb paper higiènic per cada vàter

#### **3.2.3.3. Vàter**

Seràn de fàcil accés i estaran propers a l'àrea de treball. Se situaran preferentment en cabines de dimensions mínimes 1,2x1,0 m amb alçada de 2,30 m, sense visibilitat des de l'exterior i proveïdes de perxa i porta amb tancament interior.

Disposaran de ventilació a l'exterior, podent no tenir sostre sempre que comuniquin amb lavabos o passadissos amb ventilació exterior, evitant qualsevol comunicació amb menjadors, cuines, dormitoris o vestuaris.

Tindran descàrrega automàtica d'aigua corrent i en el cas que no es puguin connectar a la xarxa de clavegueram es disposarà de latrines sanitàries o fosses sèptiques.



#### **3.2.3.4. Menjador i cuina**

Els locals destinats a menjador i cuina estaran equipats amb taules, cadires de material rentable i vaixel·la, i disposaran de calefacció a l'hivern. Quedaran separats de les àrees de treball i de qualsevol font de contaminació ambiental.

En el cas que els treballadors portin el seu propi menjar, disposaran de escalfaplats, prohibint-se fora dels llocs prevists la preparació del menjar mitjançant foc, brases o barbacoes.

La superfície destinada a la zona de menjador i cuina serà com a mínim de 2 m<sup>2</sup> per cada operari que utilitzi aquesta instal·lació.

**DOCUMENT N°4: PRESSUPOST**

**PROJECTE BÀSIC I EXECUTIU PEL REORDENAMENT I ARRANJAMENT  
DELS DEFECTES DE BAIXA TENSIO DE LES INSPECCIONS  
PERIÒDIQUES DELS QUADRES 25, 34, 37, 38 , 40 , 43 , 45 , 54 , 55 DEL  
ENLLUMENAT PUBLIC MUNICIPAL SANT ANDREU DE LLAVANERES.-----**

**PROMOTOR: AJUNTAMENT SANT ANDREU DE LLAVANERES**

**EQUIP REDACTOR: Sr. JOSEP IBAÑEZ GASSIOT**

---

**DOCUMENT Nº4: PRESSUPOST**  
**CAPÍTOL Nº1: AMIDAMENTS**

**PROJECTE BÀSIC I EXECUTIU PEL REORDENAMENT I ARRANJAMENT  
DELS DEFECTES DE BAIXA TENSIO DE LES INSPECCIONS  
PERIÒDIQUES DELS QUADRES 25, 34, 37, 38 , 40 , 43 , 45 , 54 , 55 DEL  
ENLLUMENAT PUBLIC MUNICIPAL SANT ANDREU DE LLAVANERES.-----**

**PROMOTOR: AJUNTAMENT SANT ANDREU DE LLAVANERES**  
**EQUIP REDACTOR: Sr. JOSEP IBAÑEZ GASSIOT**

---

Pressupost parcial nº 1 EP25

Nº	U	Descripció	Amidament
<b>1.1.- Arranjament de defectes de baixa tensio</b>			
1.1.1	Ut	La instal·lació no consta com a degudament inscrita. Aportar la legalització de la instal·lació elèctrica en B.T. preexistent (potència contractada inferior o igual a 15 kW). Legalització de la instal·lació mitjançant la instrucció 10/2005 en una instal·lació de fins una potència contractada de 15 kW. Esta inclòs, la redacció de la documentació tècnica necessària , els drets de visat del projecte amb certificat final al col·legi professional i butlletí, taxes de l'entitat d'inspecció i control, l'elaboració d'esquemes unifilars de la instal·lació, l'ajust del IGA i ICPM a les potències contractades per la pòlissa (esta inclos si es requereix el canvi del IGA i ICPM a les potències contractades). Aquesta partida s'abonarà quan es disposi de l'acta inscrita a Industria.	
			Total UT .....: 1,000
1.1.2	Ut	Contracte de manteniment de la instal·lació dels punts de llum durant el termini d'un mes del quadre electric, per complir amb el reglament de baixa tensio i poder disposar d'acta neta de baixa tensio.	
			Total ut .....: 1,000
1.1.3	Ut	Desmuntatge de ICPM existent, subministrament instal·lació i muntatge de ICPM acorde a la potència del quadre contractada	
			Total ut .....: 1,000
1.1.4	Ut	Passa acta d'inspecció periòdica fins assolir acta d'inspecció neta per part d'una entitat de control del quadre d'enllumenat públic. Esta inclòs tràmits, despeses i acompanyament al tècnic de entitat de control.	
			Total UT .....: 1,000
1.1.5	Ut	<b>SUBMINISTRE I INSTAL·LACIÓ D'ESCOMESA DE CIA ENEL NORMALITZA I TRASLLAT DE DE QUADRE ELÈCTRIC D'ENLLUEMNAT EXISTENT, FORMAT PER ARMARI MODULAR AMPLIABLE DE INOX AISI 316 PINTAT RAL 7035 CS DE MIDES H=1.310 mm x A=1.665 mm x P=320 mm, INCLOU MODUL INDEPEDENT D'ESCOMESA I MANIOBRA CAIXA DE SECCIONAMENT CS400 + CANAL AMPLA AMB TMF1 REDUÏDA NORMATIVA ENEL, TRASLLAT DE QUADRE EXISTENT I FORMACIO DE BANCADA POSADA EN SERVEI I PALETERÍA.</b>  <b>EL QUADRE ELECTRIC INCLOU:</b> MODUL ADICIONAL PER ALLOTJAR CAIXA DE SECCIONAMENT CS400 NORMALITZAT PER ENEL / ENDESA. I CGP ESCOMESA NORMALITZADA PER ENEL / ENDESA TMF1 REDUÏDA. MESURADOR TIPUS-B, MID (EN 50470) o CLASE 1 IEC62053-21, Clever-WAT, PROPIETAT DEL USUARI. INTERRUPTOR DE CONTROL DE POTENCIA (IGA).  <b>CARACTERISTIQUES DE L'ENVOLVENT:</b> • CONSTRUÏTS EN ACER INOXIDABLE DE REDUÏDES DIMENSIONS RESPECTANT NORMATIVA DE LES COMPANYIES, AMB CAPACITAT DE AMPLIACIÓ MODULAR, RESPECTUOSOS AMB L'ENTORN I EL MEDI AMBIENT. • ES FABRIQUEN EN SÈRIE I PERSONALITZATS PER A CADA PROJECTE, SEGUINT ELS MÉS ESTRICTES CONTROLS DE QUALITAT. ISO 9001: 2015 I MARCAT CE.TOTS ELS QUADRES DISENEN DE GARANTIA TOTAL DE FABRICACIÓ PER DOS ANYS. • MÒDUL D'ESCOMESA, COMANDAMENT I CONTROL IP65-UNE-EN-60529/-*IK 10-UNE-EN 50102. • PANYS DE TRIPLE TANCAMENT AMB VARETA EN ACER INOXIDABLE I PANY METÀL·LIC EN ZAMAC PROVEÏDA DE CLAU NORMALITZADA PER LA COMPANYIA I SUPORT PER BLOQUEJAR AMB CADENAT. • PLANXA D'ACER INOXIDABLE NORMA AISI-316 DE 2 MM2 DE GRUIX. • PORTES PLEGADES EN EL SEU PERÍMETRE PER A MAJOR RIGIDESA, AMB ESPÀRRECS ROSCATS M4 PER A CONNEXIONS DE LA TRENA DE TERRA. • REIXETES INFERIORS FRONTALS PER A LA VENTILACIÓ. • SOSTRE DE PROTECCIÓ CONTRA LA PLUJA, AMB SISTEMA DE VENTILACIÓ NATURAL. • TRACTAMENT AMB IMPRIMACIÓ WASH-PRIMER RFGS-766 I ASSECANT RFCS-75, PINTURA EXTERIOR SINTÈTICA COLOR DE SÈRIE RAL 7035; ALTRES COLORS SENSE CÀRREC RHGS-12340. • CONJUNTS FORMATS PER CAIXES DE DOBLE AÏLLAMENT CLASSE II. • GRAU DE PROTECCIÓ DELS MÒDULS INTERIORS IP65, IK 9. <b>CARACTERÍSTIQUES CONSTRUCTIVES ELÈCTRIQUES</b> • ESCOMESA ELÈCTRICA SEGONS LES NORMES PARTICULARS DE LES COMPANYIES ELÈCTRIQUES. • CAIXA GENERAL DE PROTECCIÓ. • COMPTADORS ELECTRÒNICS PER A TARIFA INTEGRADA.	
			Total ut .....: 1,000

Pressupost parcial nº 1 EP25

Nº	U	Descripció					Amidament
<b>1.2.- Demolicions</b>							
1.2.1	Ut	DESMUNTATGE DE QUADRE ELECTRIC ACTUAL.					
						Total UT .....	1,000
1.2.2	M2	DEMOLICIO DE PAVIMENT DE MESCLA BITUMINOSA, PREVI TALL AMB DISC, DE FINS A 15 CM DE GRUIX I FINS A 60 CM D'AMPLARIA, AMB MITJANS MECANICS I CARREGA SOBRE CAMIO					
		Uts.	Llargada	Amplada	Alçada	Parcial	Subtotal
c/baixada del punto			50,00	1,00	0,80	40,000	
						40,000	40,000
						Total M2 .....	40,000
1.2.3	M2	DEMOLICIO DE PAVIMENT DE FORMIGO PREVI TALL AMB DISC, DE FINS A 15 CM DE GRUIX I FINS A 60 CM D'AMPLARIA, AMB MITJANS MECANICS I CARREGA SOBRE CAMIO					
		Uts.	Llargada	Amplada	Alçada	Parcial	Subtotal
Vorera c/baixada del punto			2,00	0,40		0,800	
arqueta		2	1,00	1,00		2,000	
						2,800	2,800
						Total M2 .....	2,800
<b>1.3.- Obra civil</b>							
1.3.1	M3	EXCAVACIO DE RASSA PER A PAS D'INSTAL·LACIONS FINS A 1 METRE DE FONDARIA, EN TERRENY COMPACTE, AMB MITJANS MANUALS I AMB LES TERRES DEIXADES A LA VORA					
		Uts.	Llargada	Amplada	Alçada	Parcial	Subtotal
c/baixada del punto ASFALT			50,00		0,80	40,000	
c/baixada del punto FORMIGO			2,00		0,50	1,000	
Arqueta		2	1,00	1,00	0,50	1,000	
						0,70	42,000
						42,000	29,400
						Total M3 .....	29,400
1.3.2	M3	EXCAVACIO DE RASA PER A PAS D'INSTAL·LACIONS FINS A 1,-METRE DE FONDARIA, EN TERRENY COMPACTE, AMB MITJANS MECANICS I AMB LES TERRES DEIXADES A LA VORA.					
		Uts.	Llargada	Amplada	Alçada	Parcial	Subtotal
c/baixada del punto ASFALT			50,00		0,80	40,000	
c/baixada del punto FORMIGO			2,00		0,50	1,000	
Arquetes		2	1,00	1,00	0,50	1,000	
						0,30	42,000
						42,000	12,600
						Total M3 .....	12,600
1.3.3	M3	REBLIMENT I PICONATGE DE RASA D'AMPLARIA FINS A 60 CM, AMB MATERIAL SELECCIONAT DE L'OBRA, EN TONGADES DE GRUIX DE FINS A 25 CM, UTILITZANT PICO VIBRANT, AMB COMPACTACIO DEL 95% P.M.					
		Uts.	Llargada	Amplada	Alçada	Parcial	Subtotal
Rassa asfalt			50,00		0,40	20,000	
Rassa formigo			2,00		0,35	0,700	
Arquetes			2,00	0,60	0,60	0,720	
						21,420	21,420
						Total M3 .....	21,420
1.3.4	M3	TRANSPORT DE RUNES A L'ABOCADOR AMB CONECTOR, CARREGAT AMB MITJANS MECANICS I MANUALS AMB UN RECORREGUT DE FINS A 10,-KM INCLOS ELS DRETS D'ABOCAMENT					
		Uts.	Llargada	Amplada	Alçada	Parcial	Subtotal
Rassa asfalt			50,00		0,40	20,000	
Rassa formigo			2,00		0,15	0,300	
Arquetes			1,00	0,60	0,60	0,360	
						1,30	20,660
						20,660	26,858
						Total M3 .....	26,858
1.3.5	M2	PAVIMENT DE MESCLA BITUMINOSA EN CALENT DE COMPOSICIO DENSA D-12 DE DEU CENTIMETRES DE GRUIX AMB GRANULAT GRANÍTC I BETUM ASFALTIC DE PENETRACIO, ESTESA I COMPACTADA AL 98 % DE L'ASSAIG MARSHALL.					

Pressupost parcial nº 1 EP25

Nº	U	Descripció	Amidament
			Total M2 .....: 40,000
1.3.6	M3	PAVIMENT DE FORMIGO SENSE ADDITIUS HM-30/B/20/I+E DE CONSISTENCIA TOVA GRANDARIA MAXIMA DEL GRANULAT 20 MM, ESCAMPAT DES DE CAMIO, ESTESA I VIBRATGE MECANIC I ACABAT REGLEJAT	
			Total M3 .....: 2,800
1.3.7	Ut	PERICO DE 38x38x55 CM, AMB PARETS DE 15 CM DE GRUIX DE FORMIGO HM-20/P/20 I I SOLERA DE MAÓ CALAT, SOBRE LLIT DE SORRA.	
			Total UT .....: 2,000
1.3.8	Ut	BASTIMENT I TAPA PER A PERICO DE SERVEIS DE FOSA GRISA DE 420x420x40 MM I DE 25 KG DE PES , COL-LOCAT AMB MORTER MIXT 1:05:04, ELABORAT A L'OBRA AMB FORMIGONERA DE 165 LITRES	
			Total UT .....: 2,000
1.3.9	MI	TUB FLEXIBLE CORRUGAT DE 80 MM DE DIAMETRE NOMINAL I 4,25 MM DE GRUIX AMB GRAU DE RESISTENCIA AL XOC 7 I MUNTAT COM A CANALITZACIO SOTERRADA.	
			Total ML .....: 55,000
1.3.10	MI	CINTA DE PVC PER A SENYALITZACIO D'INSTAL-LACIONS SOTERRADES. INSTAL-LADA A 25 CM PER DAMUNT DEL TUB	
			Total ML .....: 55,000
1.3.11	Ut	PARTIDA DE COBRAMENT INTEGRU PER L'OBRA CIVIL PER CREAR UN SORTIDA EN PUNT DE LLUM EXISTENT	
			Total UT .....: 2,000
<b>1.4.- Instal·lacions</b>			
1.4.1	MI	SUBMINISTRAMENT, INSTAL·LACIÓ I MUNTATGE DE CONDUCTOR DE COURE NU, UNIPOLAR 1x35 MM2 MUNTAT EN FONDS DE RASA	
			Total ML .....: 5,000
1.4.2	U	Subministrament i instal·lació de presa de terra composta per un pou de 2 m de profunditat en l'interior de la qual s'instal·la una placa de coure electrolític pur de 500x500x1,5 mm unida a la barra conductora de coure estanyat de 30x2 mm, connectada a pont per a comprovació, dintre d'una arqueta de registre de polipropilè de 30x30 cm. Fins i tot replanteig, excavació del pou, col·locació de la placa en el seu interior, connexió entre la placa i el conductor de terra mitjançant platina conductora, col·locació de l'arqueta de registre, connexió de la platina conductora amb la línia d'enllaç mitjançant born d'unió, reblert amb terres de la pròpia excavació i additius per a disminuir la resistivitat del terreny i connectat a la xarxa de terra mitjançant pont de comprovació. Totalment muntada, connexionada i provada per l'empresa instal·ladora mitjançant les corresponents proves de servei (incloses en aquest preu). Inclou: Replanteig. Excavació del pou. Col·locació de la placa. Connexió de la placa amb la platina conductora. Col·locació de l'arqueta de registre. Connexió de la platina conductora amb la línia d'enllaç. Reblert de la zona excavada. Connexionat a la xarxa de terra. Realització de proves de servei. Criteri d'amidament de projecte: Nombre d'unitats previstes, segons documentació gràfica de Projecte. Criteri de mesura d'obra: Es mesurarà el nombre d'unitats realment executades segons especificacions de Projecte.	
			Total U .....: 1,000
1.4.3	MI	SUBMINISTRAMENT, INSTAL·LACIÓ I MUNTATGE DE CONDUCTOR DE COURE DESIGNACIÓ UNE VV 0,6/1KV DE 4X6 MM2 COL-LOCATS EN TUB.	
			Total ML .....: 0,100
1.4.4	MI	SUBMINISTRAMENT, INSTAL·LACIÓ I MUNTATGE DE CONDUCTOR DE COURE DESIGNACIO UNE VV 0,6/1KV DE 1x16,00 MM2 , COL-LOCAT EN TUB	
			Total ML .....: 0,100
1.4.5	MI	SUBMINISTRAMENT, INSTAL·LACIÓ I MUNTATGE DE CONDUCTOR DE COURE DESIGNACIÓ UNE VV 0,6/1KV DE 4X10 MM2 COL-LOCAT EN TUB.	
			Total ML .....: 0,100

Pressupost parcial nº 1 EP25

Nº	U	Descripció	Amidament
1.4.6	MI	SUBMINISTRAMENT, INSTAL·LACIÓ I MUNTATGE DE CONDUCTOR DE COURE DESIGNACIÓ UNE VV 0,6/1KV DE 5X10 MM2 COL·LOCAT EN TUB.	
			Total ML .....: 0,100
1.4.7	MI	SUBMINISTRAMENT, INSTAL·LACIÓ I MUNTATGE DE CONDUCTOR DE COURE DESIGNACIÓ UNE VV 0,6/1KV DE 4X16 MM2 COL·LOCAT EN TUB.	
			Total ML .....: 60,000
1.4.8	MI	SUBMINISTRAMENT, INSTAL·LACIÓ I MUNTATGE DE CONDUCTOR DE COURE DESIGNACIÓ UNE VV 0,6/1KV DE 5X16 MM2 COL·LOCAT EN TUB.	
			Total ML .....: 0,100
1.4.9	MI	SUBMINISTRAMENT, INSTAL·LACIÓ I MUNTATGE DE CONDUCTOR DE COURE DESIGNACIÓ UNE RZ 0,6/1KV DE 4X6 MM2 MUNTAT SUPERFICIALMENT TRENAT.	
			Total ML .....: 0,100
1.4.10	MI	SUBMINISTRAMENT, INSTAL·LACIÓ I MUNTATGE DE CONDUCTOR DE COURE DESIGNACIÓ UNE RZ 0,6/1KV DE 5X6 MM2 MUNTAT TRENAT SUPERFICIALMENT.	
			Total ML .....: 0,100
1.4.11	MI	SUBMINISTRAMENT, INSTAL·LACIÓ I MUNTATGE DE CONDUCTOR DE COURE DESIGNACIÓ UNE RZ 0,6/1KV DE 4X10 MM2 MUNTAT SUPERFICIALMENT.	
			Total ML .....: 0,100
1.4.12	MI	SUBMINISTRAMENT, INSTAL·LACIÓ I MUNTATGE DE CONDUCTOR DE COURE DESIGNACIÓ UNE RZ 0,6/1KV DE 5X10 MM2 MUNTAT SUPERFICIALMENT.	
			Total ML .....: 0,100
1.4.13	MI	SUBMINISTRAMENT, INSTAL·LACIÓ I MUNTATGE DE CONDUCTOR DE COURE DESIGNACIÓ UNE RZ 0,6/1KV DE 1X16 MM2 MUNTAT SUPERFICIALMENT.	
			Total ML .....: 0,100
1.4.14	MI	SUBMINISTRAMENT, INSTAL·LACIÓ I MUNTATGE DE CONDUCTOR DE COURE DESIGNACIÓ UNE RZ 0,6/1KV DE 5X16 MM2 MUNTAT SUPERFICIALMENT.	
			Total ML .....: 0,100
1.4.15	MI	SUBMINISTRE I INSTAL·LACIÓ DE BANCADA BA-16 PER ARMARI DE 300 mm, AMB TREPANTS DE Ø 20 mm PER A PERNS DE M16 I PREPARAT PER A LA CONNEXIÓ DE LA XARXA DE TERRA. DE MIDES A=1665mm X P=320 mm . ESTA INCLÒS LA BANCADA I FONAMENTACIÓ D'OBRA CIVIL PER LA FORMACIÓ D'UN PLA PER LA COL·LOCACIÓ DE LA BANCADA. INCLOS LA PLANTILLA DE FIXACIÓ EN ACER INOXIDABLE PER INTEGRAR EN LA FONAMENTACIÓ.	
			Total ML .....: 1,000

1.4.16 MI SUBMINISTRE I INSTAL·LACIÓ DE QUADRE ELÈCTRIC FORMAT PER ARMARI MODULAR AMPLIABLE DEINOX AISI 316 PINTAT RAL 7035 IK10 MODEL IQ1316 CS DE MIDES H=1.310 mm x A=1.665 mm x P=320 mm, INCLOU MODUL INDEPENDENT D'ESCOMESA I MANIOBRA CAIXA DE SECCIONAMENT CS400 + CANAL AMPLA AMB TMF1 REDUÏDA NORMATIVA ENEL, ENVOLVENT AMB DOBLE AÏLLAMENT 6S IP65, POTENCIA MAXIMA 400V 40A IGA SEGONS CONTRACTACIO, MANIOBRA TELEGESTIO CLEVER MASTER I CLEVER WAT INCLOS NIGHT DIMM EQUIPAT AMB 8 SORTIDES, INCLOU2 CENTRALETA CLV-4 ID 300 mA DISPLAY I TECLAT AMB RECONNEXIO ASOCIAT AL SISTEMA DE TELEGESTIÓ CLEVER MASTER O SIMILAR, CONFIGURACIÓ, POSADA EN SERVEI I PALETERIA.

**EL QUADRE ELECTRIC INCLOU:**

MODUL ADICIONAL PER ALLOTJAR CAIXA DE SECCIONAMENT CS400 NORMALITZAT PER ENEL / ENDESA.

ESCOMESA NORMALITZADA PER ENEL / ENDESA TMF1 REDUÏDA.

MESURADOR TIPUS-B, MID (EN 50470) o CLASE 1 IEC62053-21, Clever-WAT, PROPIETAT DEL USUARI.

INTERRUPTOR DE CONTROL DE POTENCIA (IGA).

PROTECTOR DE PERMANENTS AMB RECONNEXIÓ. OBLIGATORI SEGONS LA GUÍA VADEMÈCUM DE FECSA-ENDESA.

PROTECTOR DE TRANSITORIS.

6 SORTIDES DE 10A. MAGNETOTERMICS I DIFERENCIALS REARMABLES AMB DISPLAY I RECONNEXIÓ 300mA

PRESSA DE CORRENT I ILUMINACIÓ INTERIOR

SISTEMA D'ENCESA Clever-MASTER INCLOU COMUNICACIONS LoRa WAN I 16 ENTRADES, AMB FUNCIÓ D'ENCESA ESGRAONADA PER SORTIDES ENTRE 10 I 30 SEGONS.

AUXILIAR O/F DELS MANETOTERMICS CABLEJAT A L'EQUIP Clever-MASTER.

INCLOS CONJUNT DE PLANTILLA .

INCLOSA POSTA EN MARXA DEL SISTEMA DE CONTROL Clever-MASTER AMB EL CENTRE DE CONTROL MUNICIPAL.

**CARACTERISTIQUES DE L'ENVOLVENT:**

- CONSTRUÏTS EN ACER INOXIDABLE DE REDUÏDES DIMENSIONS RESPECTANT NORMATIVA DE LES COMPANYIES, AMB CAPACITAT DE AMPLIACIÓ MODULAR, RESPECTUOSOS AMB L'ENTORN I EL MEDI AMBIENT.

- ES FABRIQUEN EN SÈRIE I PERSONALITZATS PER A CADA PROJECTE, SEGUINT ELS MÉS ERICTES CONTROLS DE QUALITAT. ISO 9001: 2015 I MARCAT CE.TOTS ELS QUADRES DISPOSEN DE GARANTIA TOTAL DE FABRICACIÓ PER DOS ANYS.

- MÒDUL D'ESCOMESA, COMANDAMENT I CONTROL IP65-UNE-EN-60529/\*IK 10-UNE-EN 50102.

- MÒDUL ESTABILITZADOR-REDUCTOR IP45-UNE-EN-60529/\*IK 10-UNE- EN 50102.

- PANYS DE TRIPLE TANCAMENT AMB VARETA EN ACER INOXIDABLE I PANY METÀL·LIC EN ZAMAC PROVEÏDA DE CLAU NORMALITZADA PER LA COMPANYIA I SUPORT PER BLOQUEJAR AMB CADENAT.

- PLANXA D'ACER INOXIDABLE NORMA AISI-316 DE 2 MM2 DE GRUIX.

- PORTES PLEGADES EN EL SEU PERÍMETRE PER A MAJOR RIGIDESA, AMB ESPÀRRECS ROSCATS M4 PER A CONNEXIONS DE LA TRENA DE TERRA.

- REIXETES INFERIORS FRONTALS PER A LA VENTILACIÓ.

- SOSTRE DE PROTECCIÓ CONTRA LA PLUJA, AMB SISTEMA DE VENTILACIÓ NATURAL.

- TRACTAMENT AMB IMPRIMACIÓ WASH-PRIMER RFGS-766 I ASSECANT RFCS-75, PINTURA EXTERIOR SINTÈTICA COLOR DE SÈRIE RAL 7035; ALTRES COLORS SENSE CÀRREC RHGS-12340.

- CONJUNTS FORMATS PER CAIXES DE DOBLE AÏLLAMENT CLASSE II.

- GRAU DE PROTECCIÓ DELS MÒDULS INTERIORS IP65, IK 9.

**CARACTERÍSTIQUES CONSTRUCTIVES ELÈCTRIQUES**

- ESCOMESA ELÈCTRICA SEGONS LES NORMES PARTICULARS DE LES COMPANYIES ELÈCTRIQUES.

- CAIXA GENERAL DE PROTECCIÓ.

- COMPTADORS ELECTRÒNICS PER A TARIFA INTEGRADA.

- ACCIONAMENT DE L'ENLLUMENAT MITJANÇANT SELECTOR MANUAL (MAN-0-AUT).

- ENLLUMENAT INTERIOR MITJANÇANT REGLETA FLUORESCENT TIPUS PL.

- BORNES DE CONNEXIÓ PER A LÍNIES DE SORTIDA DE SECCIÓ MÍNIMA 35 MM2.

- CABLEJAT EN AFUMEX FES750V Z1 (AS).

- CABLEJAT DE POTÈNCIA SEGONS CALCULO I REBT O AMB SECCIÓ MÍNIMA 6 MM2.

- CONTACTORS DE POTÈNCIA SEGONS INTENSITAT NOMINAL EN CATEGORIA AC3.

- INTERRUPTOR GENERAL AUTOMÀTIC IGA

- INTERRUPTOR MANUAL DE POTÈNCIA PELS CONTACTORS.

- PREMSAESTOPES M30 PER MANTENIR IP DE PROTECCIÓ EN CADA LÍNIA DE SORTIDA.

- PROTECCIONS DE LÍNIES DE SORTIDA AMB DIVERSES POSSIBILITATS, NORMALMENT



Nº	U	Descripció	Amidament
		<p>AMB INTERRUPTORS MAGNETO-TÈRMICS I DIFERENCIALS RECONNECTABLES SEGONS REBT-02 ICT - BT-09.</p> <ul style="list-style-type: none"> <li>• PROTECCIONS DEL CIRCUIT DE MANIOBRA.</li> <li>• PROTECTORS DE SOBRETENSIONS CLASSES B O C.</li> <li>• RESISTÈNCIA DE CALDEU I TERMÒSTAT (OPCIONALS SEGONS UBICACIÓ).</li> </ul> <p>• PRESA DE CORRENT AUXILIAR AMB PROTECCIÓ PER A ÚS DEL PERSONAL DE MANTENIMENT.</p> <p>CARACTERSTIQUES TELECONTROL D'ENCESA, SISTEMA DE TELECONTROL NarrowBandNB IoT/ LoRaWAN, AMB ASTRONÒMIC INCORPORAT CLEVER-MASTER O EQUIVALENT</p> <ul style="list-style-type: none"> <li>• Rebre informació en temps real i actuar sobre la xarxa d'enllumenat exterior des d'un lloc de telecontrol o altres ordinadors, 3 telèfons mòbils prèviament autoritzats i 1 telèfon mòbil sistema tall cablejat (Policia), també podem comunicar localment mitjançant ordinador portàtil.</li> <li>• Ajust precís de l'encesa i apagat de les instal·lacions per mitjà d'un microprocessador amb càlcul astronòmic diari del l'orto i l'ocàs, i possibilitat d'encès mitjançant telecomandament per quadre o grup de quadres.</li> <li>• Estalvi energètic de les instal·lacions en reduir el flux lluminós en hores de poca utilització de l'enllumenat mitjançant reductor-estabilitzador en capçalera.</li> <li>• Millora de la qualitat del servei en detectar les avaries en temps real i poder actuar immediatament.</li> <li>• Màxima eficiència en l'explotació i manteniment de les instal·lacions gràcies al flux d'informació rebuda via SMS text personalitzat 150 caràcters o Mail via smartphone.</li> <li>• Integren comunicació bidireccional NarrowBand NB IoTcapaç de realitzar comunicacions en temps real amb telèfons mòbils autoritzats via SMS i amb el centre de control mitjançant entorn IP dinàmiques o trucada CSD.</li> <li>• Disposa de rellotge astronòmic programable via NarrowBand NB IoT mitjançant connexió RS232 cable PC.</li> <li>• Rellotge intern de temps real (RTC) amb bateria de liti pròpia, substituïble als 5 anys.</li> <li>• Desviació del rellotge astronòmic +/-1 minut any.</li> <li>• Memòria EEPROM interna de 4 Mbits guardant valors eficaços per fase en períodes de 30 minuts dels últims 30 dies, adquirits del tarifador gestió energètica.</li> <li>• Possibilitat de valors durant 24 hores en períodes d'1 minut. Programacions d'estalvi, astronòmic i texts personalitzats identificats d'entrades auxiliars...</li> <li>• Permet comunicació mostrant valors eficaços de funcionament d'instal·lació amb auditoria energètica a temps real.</li> <li>• LoRaWAN comunicació global del Municipi i sensorització.</li> <li>• GPRS intern en el propi equip per comunicació de suport.</li> <li>• Possibilitat de connexió mitjançant IP dinàmiques gràcies a la versatilitat del programari. Reduint costos i temps d'explotació en instal·lacions de més de 150 escomeses.</li> <li>• Antena GSM/GPRS interna en el propi equip amb possibilitat de connexió d'una altra externa per a major guany.</li> <li>• Bateria recarregable de liti interna, permet que l'equip envii un SMS quan s'interromp el subministrament elèctric del centre de comandament.</li> <li>• Funcionament amb targetes de telefonia mòbil, amb tots els operadors nacionals.</li> <li>• Permet actualitzacions de firmware de forma remota (Local per cable, NarrowBand NB IoT)</li> <li>• Sistema de seguretat per a connexió a través de codi PIN en la targeta de telefonia.</li> <li>• Protegit contra descàrregues atmosfèriques conduïdes.</li> <li>• Protegit contra sobretensions permanents.</li> <li>• Els equips estan degudament patentats i fabricats a la Unió Europea, amb els seus corresponents certificats i documents que acrediten els drets d'explotació, compleixen la normativa vigent de seguretat per a equips elèctrics UNE -EN 61010-1.</li> <li>• Compleix amb normativa ROHS.</li> <li>• 8 Ports. Permeten comunicar i programar fins a 8 sortides domòtiques magneto tèrmic i diferencial iDPR (Diferencial Progressiu amb Reconnexió).</li> <li>• 1 Port. Permet connexió directa amb PC.</li> <li>• 1 Port. Permet unitats d'expansió per a presa de dades elèctriques en quadres amb altres reguladors de mercat.</li> <li>• 1 Port. Permet una connexió transparent amb el tarifador per la presa de tancaments amb protocol companyia.</li> <li>• 1 Rellotge astronòmic ajustable + - l'orto / + - l'ocàs amb relé funció commutat.</li> <li>• 3 Circuits auxiliars, programació individual i funció astronòmica amb funció de rellotge, hores fixes set dies setmanals</li> <li>• 1 Sortida 1-10V control de balastres electrònics.</li> <li>• 32 Entrades lliures de potencial per a esdeveniments personalitzats amb 150 caràcters via SMS,.</li> </ul> <p>(Obertura de portes, caiguda de diferencials,...). 3 d'elles es poden combinar amb els 3 relés de sortida per engegar un dispositiu en produir-se un esdeveniment (connectar una sirena si s'obre una porta, encendre una bomba de buidatge si una bolla detecta un nivell d'aigua molt alt...)</p>	

**Pressupost parcial nº 1 EP25**

<b>Nº</b>	<b>U</b>	<b>Descripció</b>	<b>Amidament</b>	
			<b>Total ML .....</b>	<b>1,000</b>

Pressupost parcial nº 2 EP34

Nº U Descripció Amidament

2.1.- Arranjament de defectes

2.1.1 Ut La instal·lació no consta com a degudament inscrita. Aportar la legalització de la instal·lació elèctrica en B.T. preexistent (potència contractada inferior o igual a 15 kW).  
Legalització de la instal·lació mitjançant la instrucció 10/2005 en una instal·lació de fins una potència contractada de 15 kW. Esta inclòs, la redacció de la documentació tècnica necessària , els drets de visat del projecte amb certificat final al col·legi professional i butlletí, taxes de l'entitat d'inspecció i control, l'elaboració d'esquemes unifilars de la instal·lació, l'ajust del IGA i ICPM a les potències contractades per la pòlissa (esta inclos si es requereix el canvi del IGA i ICPM a les potències contractades). Aquesta partida s'abonarà quan es disposi de l'acta inscrita a Industria.

Total UT .....: 1,000

2.1.2 Ut Contracte de manteniment de la instal·lació dels punts de llum durant el termini d'un mes del quadre electric, per complir amb el reglament de baixa tensio i poder disposar d'acta neta de baixa tensio.

Total ut .....: 1,000

2.1.3 Ut Desmuntatge de ICPM existent, subministrament instal·lació i muntatge de ICPM acorde a la potència del quadre contractada

Total ut .....: 1,000

2.1.4 Ut Passa acta d'inspecció periòdica fins assolir acta d'inspecció neta per part d'una entitat de control del quadre d'enllumenat públic. Esta inclòs tràmits, despeses i acompanyament al tècnic de entitat de control.

Total UT .....: 1,000

2.1.5 MI **CONDICIONAMENT DE QUADRES, INCLOU EL SANEJAMENT I RETIRADA DE TOTS ELS ELEMENTS OBSOLETS, CONDENSADORS, REGULADORS DE FLUX. ESTA INCLÒS EL TRASLLATS, GESTIO I DESPESES D'ABOCADOR**

Total ML .....: 1,000

2.1.6 MI Subministrament i col·locació de tensors per a cables elèctrics en xarxa aèria, d'acord amb les especificacions tècniques del projecte i amb la normativa vigent. La partida inclou el muntatge dels tensors als punts d'ancoratge prèviament determinats, garantint la correcta fixació, alineació i tensió dels cables elèctrics, així com les proves de verificació necessàries per assegurar l'estabilitat i el compliment dels requisits tècnics.

Inclou:

Subministrament de tensors d'acer galvanitzat o material equivalent amb resistència adequada segons la secció dels cables i les condicions mecàniques.

Inspecció, neteja i preparació dels punts d'ancoratge.

Instal·lació dels tensors mitjançant eines homologades.

Ajustament de la tensió dels cables elèctrics segons especificacions tècniques del fabricant o projecte.

Verificació i certificació de la correcta instal·lació mitjançant proves funcionals i visuals.

Gestió i disposició de residus generats durant la instal·lació.

Total ml .....: 350,000

2.2.- Demolicions

2.2.1 M2 **DEMOLICIO DE PAVIMENT DE PANOTS COL·LOCATS SOBRE FORMIGO PREVI TALL AMB DISC DE 15 CM DE GRUIX I FINS A 60 CM D'AMPLARIA, AMB MARTELL PICADOR AMB MITJANS MECANICS I CARREGA SOBRE CAMIO**

	Uts.	Llargada	Amplada	Alçada	Parcial	Subtotal
Paseig de la riera		2,00	0,40		0,800	
Aruqtes	1	1,00	1,00		1,000	
					1,800	1,800

Total M2 .....: 1,800

2.3.- Obra civil

2.3.1 M3 **EXCAVACIO DE RASSA PER A PAS D'INSTAL·LACIONS FINS A 1 METRE DE FONDARIA, EN TERRENY COMPACTE, AMB MITJANS MANUALS I AMB LES TERRES DEIXADES A LA VORA**

	Uts.	Llargada	Amplada	Alçada	Parcial	Subtotal
passeig de la riera PANOT		2,00		0,50	1,000	
Aruqeta	2	1,00	1,00	0,50	1,000	

(Continua...)

Pressupost parcial nº 2 EP34

Nº	U	Descripció					Amidament	
<b>2.3.1</b>	<b>M3</b>	<b>EXCAVACIO DE RASSA MANUAL</b>					(Continuació...)	
	Fonament		1	1,00	1,00	1,00	1,000	
							3,000	
						<b>Total M3 .....</b>	<b>3,000</b>	
<b>2.3.2</b>	<b>M3</b>	<b>EXCAVACIO DE RASA PER A PAS D'INSTAL·LACIONS FINS A 1,-METRE DE FONDARIA, EN TERRENY COMPACTE, AMB MITJANS MECANICS I AMB LES TERRES DEIXADES A LA VORA.</b>	Uts.	Llargada	Amplada	Alçada	Parcial	
							Subtotal	
passeig de la riera FORMIGO				11,00		0,80	8,800	
passeig de la riera PANOT				2,00		0,50	1,000	
Aruqeta			2	1,00	1,00	0,50	1,000	
							10,800	
						<b>Total M3 .....</b>	<b>10,800</b>	
<b>2.3.3</b>	<b>M3</b>	<b>REBLIMENT I PICONATGE DE RASA D'AMPLARIA FINS A 60 CM, AMB MATERIAL SELECCIONAT DE L'OBRA, EN TONGADES DE GRUIX DE FINS A 25 CM, UTILITZANT PICO VIBRANT, AMB COMPACTACIO DEL 95% P.M.</b>	Uts.	Llargada	Amplada	Alçada	Parcial	
							Subtotal	
passeig de la riera FORMIGO				11,00		0,40	4,400	
passeig de la riera PANOT				2,00		0,35	0,700	
Aruqeta			2	1,00	0,60	0,60	0,720	
							5,820	
						<b>Total M3 .....</b>	<b>5,820</b>	
<b>2.3.4</b>	<b>M3</b>	<b>TRANSPORT DE RUNES A L'ABOCADOR AMB CONECTOR, CARREGAT AMB MITJANS MECANICS I MANUALS AMB UN RECORREGUT DE FINS A 10,-KM INCLOS ELS DRETS D'ABOCAMENT</b>	Uts.	Llargada	Amplada	Alçada	Parcial	
							Subtotal	
passeig de la riera FORMIGO				11,00		0,40	4,400	
passeig de la riera PANOT				2,00		0,15	0,300	
Aruqeta			2	1,00	0,60	0,60	0,720	
							1,30	
							5,420	
						<b>Total M3 .....</b>	<b>7,046</b>	
<b>2.3.5</b>	<b>Ut</b>	<b>PERICO DE 38x38x55 CM, AMB PARETS DE 15 CM DE GRUIX DE FORMIGO HM-20/P/20 I I SOLERA DE MAÓ CALAT, SOBRE LLIT DE SORRA.</b>					<b>Total UT .....</b>	<b>2,000</b>
<b>2.3.6</b>	<b>Ut</b>	<b>BASTIMENT I TAPA PER A PERICO DE SERVEIS DE FOSA GRISA DE 420x420x40 MM I DE 25 KG DE PES , COL·LOCAT AMB MORTER MIXT 1:05:04, ELABORAT A L'OBRA AMB FORMIGONERA DE 165 LITRES</b>					<b>Total UT .....</b>	<b>2,000</b>
<b>2.3.7</b>	<b>MI</b>	<b>TUB FLEXIBLE CORRUGAT DE 80 MM DE DIAMETRE NOMINAL I 4,25 MM DE GRUIX AMB GRAU DE RESISTENCIA AL XOC 7 I MUNTAT COM A CANALITZACIO SOTERRADA.</b>					<b>Total ML .....</b>	<b>30,000</b>
<b>2.3.8</b>	<b>MI</b>	<b>CINTA DE PVC PER A SENYALITZACIO D'INSTAL·LACIONS SOTERRADES. INSTAL·LADA A 25 CM PER DAMUNT DEL TUB</b>					<b>Total ML .....</b>	<b>30,000</b>
<b>2.3.9</b>	<b>Ut</b>	<b>PARTIDA DE COBRAMENT INTEGRÉ PER L'OBRA CIVIL PER CREAR UN SORTIDA EN PUNT DE LLUM EXISTENT</b>					<b>Total UT .....</b>	<b>1,000</b>
<b>2.3.10</b>	<b>Ut</b>	<b>PARTIDA COMPLETA I EN FUNCIONAMENT DE PROTECCIÓ INDIVIDUALS DELS ARBRES DE PERÍMETRE DEL TRONC DE FINS A 149 CM DE PERÍMETRE CONTRA ELS COPS, CONSISTENT EN TANCATS DE FUSTA DE PI, DE 22 MM DE GRUIX, PER A 5 USOS DE 2 METRES D'ALÇADA COM A MÍNIM, I ES PROTEGIRÀ AMB MATERIAL D'ENCOIXINAT (BANDES DE JUTE), LA PART DEL TRONC EN CONTACTE AMB EL TANCAT DE FUSTA, LES ZONES DE CONTACTE DELS LLIGAMS AMB L'ESCORÇA, I LA ZONA DEL COLL DE L'ARREL SI FOS NECESSARI.(INCLÒS LA COL·LOCACIÓ I EL DESMUNTATGE.).</b>					<b>Total UT .....</b>	<b>2,000</b>

Pressupost parcial nº 2 EP34

Nº	U	Descripció					Amidament	
2.3.11	M3	PAVIMENT DE FORMIGO SENSE ADDITIUS HM-30/B/20/I+E DE CONSISTENCIA TOVA GRANDARIA MAXIMA DEL GRANULAT 20 MM, ESCAMPAT DES DE CAMIO, ESTESA I VIBRATGE MECANIC I ACABAT REGLEJAT						
			Uts.	Llargada	Amplada	Alçada	Parcial	Subtotal
	Fonament		1	1,00	1,00		1,000	
							1,000	1,000
			Uts.	Llargada	Amplada	Alçada	Parcial	Subtotal
	passeig de la riera FORMIGO			11,00		0,50	5,500	
	passeig de la riera PANOT			2,00		0,15	0,300	
				1,00			5,800	5,800
							6,800	6,800
								<b>Total M3 .....: 6,800</b>
<b>2.4.- Instal·lacions</b>								
2.4.1	MI	SUBMINISTRAMENT, INSTAL·LACIÓ I MUNTATGE DE CONDUCTOR DE COURE DESIGNACIÓ UNE VV 0,6/1KV DE 5X6 MM2 COL·LOCATS EN TUB.						
			Uts.	Llargada	Amplada	Alçada	Parcial	Subtotal
	Cruilla semaforica		50				50,000	
							50,000	50,000
								<b>Total ML .....: 50,000</b>
<b>2.5.- Columnes i llumeneres</b>								
2.5.1	Ut	SUBMINISTRAMENT, INSTAL·LACIÓ I MUNTATGE DE LLUMENERA PER A VIALS MARCA LEDINBOX O SIMILAR MODEL PROJECT LED O EQUIVALENT, AMB POTENCIA NOMINAL DE FINS A 90W, INCLÒS ADAPTADOR PER A COLUMNA O FANAL SEMAFORIC, AMB TEMPERATURA DE COLOR 4000 °K, AMB PROTECCIÓ DEL BLOC ÒPTIC DE IP66 I IK-9, AMB FLUX DE CONTAMINACIÓ ATMOSFÈRICA INFERIOR AL 1%,AMB DRIVER PROGRAMABLE AMB CINQ ESGLAONS DE REGULACIÓ COLOR RALS A DEFINIR PER D.F., TANCADA, AMB ALLOTJAMENT PER A EQUIP I ACOBLADA AL SUPORT. INCLOU COFRETS DE CONNEXIONS I CONDUCTOR DE COURE UNE RV 0,6/1KV DE 5X2,50 MM2, ESTARA ENTUBAT PER DIFERENCIAR-LO DE LA INSTAL·LACIÓ SEMAFORICA. ESTÀ INCLÒS LA VISITA DE CAMP DEL FABRICANT I REGULACIÓ DE LA LLUMENERA TENINT EN COMPTE L'ENLLUMENAT D'ENTORN EN EL MOMENT DE REDUCCIÓ DE FLUXE FINS ASSOLIR ELS NIVELLS LUMÍNICS FIXATS AL PAS DE VIANANT PEL REGLAMENT D'EFICIÈNCIA ENERGÈTICA.						
								<b>Total UT .....: 2,000</b>
2.5.2	Ut	SUBMINISTRAMENT, INSTAL·LACIÓ I MUNTATGE DE COLUMNA CILÍNDRICA MODEL PRIM DE 12 METRES, FABRICADA PER LA CASA COMERCIAL ROURA O SIMILAR, EQUIPADA AMB TRES SUPORTS PER PROJECTORS AMB ARO I CARTEL·LES DE REFORÇ. COL·LOCADA SOBRE DAU DE FORMIGO. INCLOU PERNS D'ANCORATGE, COFRED DE CONNEXIONS I CONDUCTOR DE COURE DESIGNACIÓ UNE RV 0,6/1KV DE 5X2,50 MM2 LES NOVES COLUMNES O BÀCULS HAURAN DEVENIR: - CARTELES I AROS DE REFORÇ FINS A250MM. - GALVANITZADES EN CALENT EN ISO1461. - PORTELLA RASANT AMB REFORÇ INTERIOR. - ELS PUNTS DE LLUM COMPLIRAN L'APARTAT 6.1 DE LA ITC-BT-09 DEL REBT AMB ELS ACLARIMENT DE LA GUIA TÈCNICA I DISPOSARAN DEL MARCATGE DE CEE.						
								<b>Total ut .....: 1,000</b>
2.5.3	Ut	Subministrament, instal·lació i muntatge de projector LUNA LED de RORA o similar, amb 34 leds (102W max.), Temperatura de color de 3000K, índex de reproducció cromàtic IRC70. Driver o font d'alimentació de corrent constant regulable de 0.35A a 1,05A, amb possibilitat de regulació nocturna. . Sistema de regulació d'inclinació del projector fins a 45º.Inclou cofret de connexions i conductor de coure UNE RV 0,6/1kV de 5x2,50 mm2. Garantia del material 10 anys.						
								<b>Total UT .....: 3,000</b>

Pressupost parcial nº 3 EP37: Arranjament de defectes

Nº	U	Descripció					Amidament	
3.1	Ut	Passa acta d'inspecció periòdica fins assolir acta d'inspecció neta per part d'una entitat de control del quadre d'enllumenat públic. Esta inclòs tràmits, despeses i acompanyament al tècnic de entitat de control.						
						Total UT .....	1,000	
3.2	Ut	Creació de cata de serveis, que inclou les següents etapesconstructives: 1. Senyalització amb 10 dies d'antelació de l'espai de la via pública a ocupar. Inclou comunicació al Servei de Mobilitat i gestió del permís d'ocupació. Inclou gestió amb Tubgsal pel desviament d'autobusos si escau. 2. Picar cata en terreny existent, fins un màxim de 100x100cm i 1 metre de fondària amb mitjans manuals, inclou retirada de sobrants, transport de runes a l'abocador , inclòs els drets d'abocament. 3. Reposició del ferm, amb independència del tipus de superfície, incloent-hi pavimentació idèntica al existent.						
						Total ut .....	6,000	
3.3	MI	Substitució i renovació de les línies aèries o entubades igual a les existent que inclou les següent partides aexecutar: 1. Senyalització amb 10 dies d'antelació de l'espai de la via pública a ocupar. Inclou comunicació al Servei de Mobilitat i gestió del permís d'ocupació.Inclou gestió amb Tubgsal pel desviament d'autobusos si escau. 2. Desmuntatge de les existent existents i esteses de guies o passa cables, amb carrega i transport de runes al abocador autoritzat inclòs les taxes d'abocament. 3. Subministrament, instal·lació i muntatge de conductor de coure designació UNE VV 0,6/1kv de armant de la mateixa secció que el retirat col·locat en tub o grapat afaçana, fins a 16 mm de secció						
			Uts.	Llargada	Amplada	Alçada	Parcial	Subtotal
Linia 1			0,3	866,00			259,800	
							259,800	259,800
						Total ml .....	259,800	
3.4	Ut	Partida de verificació, comprovació i localització dels trams afectats per defectes d'aïllament d'una línia del quadre d'enllumenat. Inclòs tots el necessari per a determinar i localitzar entre quines caixes de fusibles es localitzà els defectes.Inclou la feina d'anàlisi de l'averia seccionant la línia fins a determinar el focus del problema. Realització d'estudi de les línies i una vegada detectat el problema redacció d'informe. Informe recepció amb control d'aïllaments, valor de pressa de terra, fotografies i alta al sistema gis municipal						
			Uts.	Llargada	Amplada	Alçada	Parcial	Subtotal
Linia 2			1				1,000	
							1,000	1,000
						Total UT .....	1,000	
3.5	Ut	Desmuntatge de ICPM existent, subministrament instal·lacio i muntatge de ICPM acorde a la potencia del quadre contractada						
						Total ut .....	1,000	
3.6	Ut	Contracte de manteniment de la instal·lacio dels punts de llum durant el termini d'un mes del quadre electric, per complir amb el reglament de baixa tensio i poder disposar d'acta neta de baixa tensio.						
						Total ut .....	1,000	
3.7	Ut	La instal·lació no consta com a degudament inscrita. Aportar la legalització de la instal·lació elèctrica en B.T. preexistent (potència contractada inferior o igual a 15 kW). Legalització de la instal·lació mitjançant la instrucció 10/2005 en una instal·lació de fins una potencia contractada de 15 kW. Esta inclòs, la redacció de la documentació tècnica necessària , els drets de visat del projecte amb certificat final al col·legi professional i butlletí, taxes de l'entitat d'inspecció i control, l'elaboració d'esquemes unifilars de la instal·lació, l'ajust del IGA i ICPM a les potencies contractades per la pòlissa (esta inclos si es requereix el canvi del IGA i ICPM a les potencies contractades). Aquesta partida s'abonarà quan es disposi de l'acta inscrita a Industria.						
						Total UT .....	1,000	
3.8	Ut	LEGALITZACIO DE LA INSTAL·LACIO. ICLOS ELS DRETS DE VISAT DEL PROJECTE AMB CERTIFICAT FINAL AL COL·LEGI PROFESIONAT I TAXES DE L'ENTITAT D'INSPECCIO I CONTROL.						

**Pressupost parcial nº 3 EP37: Arranjament de defectes**

Nº	U	Descripció					Amidament	
			Uts.	Llargada	Amplada	Alçada	Parcial	Subtotal
		Legalitzacio ampliacio de potnecia	1				1,000	
							1,000	1,000
							<b>Total UT .....</b>	<b>1,000</b>

Pressupost parcial nº 4 EP38 i EP40

Nº	U	Descripció						Amidament
<b>4.1.- Arranjament de defectes</b>								
4.1.1	Ut	La instal·lació no consta com a degudament inscrita. Aportar la legalització de la instal·lació elèctrica en B.T. preexistent (potència contractada inferior o igual a 15 kW). Legalització de la instal·lació mitjançant la instrucció 10/2005 en una instal·lació de fins una potència contractada de 15 kW. Esta inclòs, la redacció de la documentació tècnica necessària , els drets de visat del projecte amb certificat final al col·legi professional i butlletí, taxes de l'entitat d'inspecció i control, l'elaboració d'esquemes unifilars de la instal·lació, l'ajust del IGA i ICPM a les potències contractades per la pòlissa (esta inclòs si es requereix el canvi del IGA i ICPM a les potències contractades). Aquesta partida s'abonarà quan es disposi de l'acta inscrita a Industria.						
							Total UT .....	1,000
4.1.2	Ut	Contracte de manteniment de la instal·lació dels punts de llum durant el termini d'un mes del quadre electric, per complir amb el reglament de baixa tensio i poder disposar d'acta neta de baixa tensio.						
							Total ut .....	1,000
4.1.3	Ut	Desmuntatge de ICPM existent, subministrament instal·lació i muntatge de ICPM acorde a la potència del quadre contractada						
							Total ut .....	1,000
4.1.4	Ut	Passa acta d'inspecció periòdica fins assolir acta d'inspecció neta per part d'una entitat de control del quadre d'enllumenat públic. Esta inclòs tràmits, despeses i acompanyament al tècnic de entitat de control.						
							Total UT .....	1,000
4.1.5	Ut	Partida de verificació, comprovació i localització dels trams afectats per defectes d'aïllament d'una línia del quadre d'enllumenat. Inclòs tots el necessari per a determinar i localitzar entre quines caixes de fusibles es localitzà els defectes. Inclou la feina d'anàlisi de l'averia seccionant la línia fins a determinar el focus del problema. Realització d'estudi de les línies i una vegada detectat el problema redacció d'informe. Informe recepció amb control d'aïllaments, valor de pressa de terra, fotografies i alta al sistema gis municipal	Uts.	Llargada	Amplada	Alçada	Parcial	Subtotal
Linia 3			1				1,000	
							1,000	1,000
							Total UT .....	1,000
4.1.6	MI	Substitució i renovació de les línies aèries o entubades igual a les existent que inclou les següent partides aexecutar: 1. Senyalització amb 10 dies d'antelació de l'espai de la via pública a ocupar. Inclou comunicació al Servei de Mobilitat i gestió del permís d'ocupació. Inclou gestió amb Tubgsal pel desviament d'autobusos si escau. 2. Desmuntatge de les existent existents i esteses de guies o passa cables, amb carrega i transport de runes al abocador autoritzat inclòs les taxes d'abocament. 3. Subministrament, instal·lació i muntatge de conductor de coure designació UNE VV 0,6/1kv de armant de la mateixa secció que el retirat col·locat en tub o grapat afaçana, fins a 16 mm de secció	Uts.	Llargada	Amplada	Alçada	Parcial	Subtotal
Linia 3			0,3	375,00			112,500	
							112,500	112,500
							Total ml .....	112,500
4.1.7	Ut	Creació de cata de serveis, que inclou les següents etapesconstructives: 1. Senyalització amb 10 dies d'antelació de l'espai de la via pública a ocupar. Inclou comunicació al Servei de Mobilitat i gestió del permís d'ocupació. Inclou gestió amb Tubgsal pel desviament d'autobusos si escau. 2. Picar cata en terreny existent, fins un màxim de 100x100cm i 1 metre de fondària amb mitjans manuals, inclou retirada de sobrants, transport de runes a l'abocador , inclòs els dretsd'abocament. 3. Reposició del ferm, amb independència del tipus de superfície, incloent-hi pavimentació idèntica al'existent.						
							Total ut .....	4,000



Pressupost parcial nº 4 EP38 i EP40

Nº	U	Descripció						Amidament
4.1.8	MI	CONDICIONAMENT DE QUADRES, INCLOU EL SANEJAMENT I RETIRADA DE TOTS ELS ELEMENTS OBSOLETS, CONDENSADORS, REGULADORS DE FLUX. ESTA INCLÒS EL TRASLLATS, GESTIO I DESPESES D'ABOCADOR						
							Total ML .....	1,000
4.1.9	Ut	Manca de protecció contra sobre intensitats(interruptor/s magnetotermic/s) a algun dels circuits del quadre general de distribució. Desmuntatge d'instal·lacions obsoletes del quadre general, reordenar entrades i sortides de les línies segons codi de colors del vigent reglament electrotècnic de baixa tensió, inclòs reposició de les mateixes. Subministrament , instal·lació i muntatge de interruptor magnetotermic de 4p/16A en la línia de sortida que no actua inclòs la retirada del existent. Inclou equilibrat de fases i informe recepció amb control d'aïllaments, valor de pressa de terra, fotografies i alta al sistema gis municipal						
							Total ut .....	8,000
4.1.10	Ut	Manca de protecció contra contactes indirectes(interruptor/s diferencial/s) a algun dels circuits del quadre general de distribució. Desmuntatge d'instal·lacions obsoletes del quadre general, reordenar entrades i sortides de les línies segons codi de colors del vigent reglament electrotècnic de baixa tensió, inclòs reposició de les mateixes. Subministrament , instal·lació i muntatge de diferencial en la línia de sortida que no actua inclòs la retirada del existent. Inclou equilibrat de fases i realització d'informe recepció amb control d'aïllaments, valor de pressa de terra, fotografies i alta al sistema gis municipal						
							Total ut .....	8,000
4.1.11	Ut	LEGALITZACIO DE LA INSTAL·LACIO. ICLOS ELS DRETS DE VISAT DEL PROJECTE AMB CERTIFICAT FINAL AL COL·LEGI PROFESIONAT I TAXES DE L'ENTITAT D'INSPECCIO I CONTROL.						
			Uts.	Llargada	Amplada	Alçada	Parcial	Subtotal
		Ampliacio punts de llm del camí pla de la torreta	1				1,000	
							1,000	1,000
							Total UT .....	1,000
<b>4.2.- Arranjament de defectes</b>								
4.2.1	Ut	La instal·lació no consta com a degudament inscrita. Aportar la legalització de la instal·lació elèctrica en B.T. preexistent (potència contractada inferior o igual a 15 kW). Legalització de la instal·lació mitjançant la instrucció 10/2005 en una instal·lació de fins una potència contractada de 15 kW. Esta inclòs, la redacció de la documentació tècnica necessària , els drets de visat del projecte amb certificat final al col·legi professional i butlletí, taxes de l'entitat d'inspecció i control, l'elaboració d'esquemes unifilars de la instal·lació, l'ajust del IGA i ICPM a les potències contractades per la pòlissa (esta inclòs si es requereix el canvi del IGA i ICPM a les potències contractades). Aquesta partida s'abonarà quan es disposi de l'acta inscrita a Industria.						
							Total UT .....	1,000
4.2.2	Ut	Contracte de manteniment de la instal·lació dels punts de llum durant el termini d'un mes del quadre electric, per complir amb el reglament de baixa tensio i poder disposar d'acta neta de baixa tensio.						
							Total ut .....	1,000
4.2.3	Ut	Desmuntatge de ICPM existent, subministrament instal·lació i muntatge de ICPM acorde a la potència del quadre contractada						
							Total ut .....	1,000
4.2.4	Ut	Partida de verificació, comprovació i localització dels trams afectats per defectes d'aïllament d'una línia del quadre d'enllumenat. Inclòs tots el necessari per a determinar i localitzar entre quines caixes de fusibles es localitzà els defectes. Inclou la feina d'anàlisi de l'averia seccionant la línia fins a determinar el focus del problema. Realització d'estudi de les línies i una vegada detectat el problema redacció d'informe. Informe recepció amb control d'aïllaments, valor de pressa de terra, fotografies i alta al sistema gis municipal						
			Uts.	Llargada	Amplada	Alçada	Parcial	Subtotal
		Línia 1	1				1,000	
		Línia 2	1				1,000	
							2,000	2,000
							Total UT .....	2,000

Pressupost parcial nº 4 EP38 i EP40

Nº	U	Descripció					Amidament	
4.2.5	MI	Substitució i renovació de les línies aèries o entubades igual a les existent que inclou les següent partides aexecutar: 1. Senyalització amb 10 dies d'antelació de l'espai de la via pública a ocupar. Inclou comunicació al Servei de Mobilitat i gestió del permís d'ocupació.Inclou gestió amb Tubgsal pel desviament d'autobusos si escau. 2. Desmuntatge de les existent existents i esteses de guies o passa cables, amb carrega i transport de runes al abocador autoritzat inclòs les taxes d'abocament. 3. Subministrament, instal·lació i muntatge de conductor de coure designació UNE VV 0,6/1kv de armant de la mateixa secció que el retirat col·locat en tub o grapat afaçana, fins a 16 mm de secció	Uts.	Llargada	Amplada	Alçada	Parcial	Subtotal
Linia 1			0,3	890,00			267,000	
							267,000	267,000
							<b>Total ml .....</b>	<b>267,000</b>
4.2.6	Ut	Creació de cata de serveis, que inclou les següents etapesconstructives: 1. Senyalització amb 10 dies d'antelació de l'espai de la via pública a ocupar. Inclou comunicació al Servei de Mobilitat i gestió del permís d'ocupació. Inclou gestió amb Tubgsal pel desviament d'autobusos si escau. 2. Picar cata en terreny existent, fins un màxim de 100x100cm i 1 metre de fondària amb mitjans manuals, inclou retirada de sobrants, transport de runes a l'abocador , inclòs els dretsd'abocament. 3. Reposició del ferm, amb independència del tipus de superfície, incloent-hi pavimentació idèntica al'existent.						
							<b>Total ut .....</b>	<b>8,000</b>
4.2.7	Ut	Passa acta d'inspecció periòdica fins assolir acta d'inspecció neta per part d'una entitat de control del quadre d'enllumenat públic. Esta inclòs tràmits, despeses i acompanyament al tècnic de entitat de control.						
							<b>Total UT .....</b>	<b>1,000</b>
<b>4.3.- Demolicio</b>								
4.3.1	Ut	DESMUNTATGE DE QUADRE ELECTRIC ACTUAL.						
							<b>Total UT .....</b>	<b>1,000</b>
4.3.3	M2	DEMOLICIO DE PAVIMENT DE FORMIGO PREVI TALL AMB DISC, DE FINS A 15 CM DE GRUIX I FINS A 60 CM D'AMPLARIA, AMB MITJANS MECANICS I CARREGA SOBRE CAMIO	Uts.	Llargada	Amplada	Alçada	Parcial	Subtotal
Rasa vorera			1	45,00	0,60		27,000	
							27,000	27,000
							<b>Total M2 .....</b>	<b>27,000</b>
<b>4.4.- Obra civil</b>								
4.4.1	M3	EXCAVACIO DE RASSA PER A PAS D'INSTAL·LACIONS FINS A 1 METRE DE FONDARIA, EN TERRENY COMPACTE, AMB MITJANS MANUALS I AMB LES TERRES DEIXADES A LA VORA	Uts.	Llargada	Amplada	Alçada	Parcial	Subtotal
Rasa vorera				45,00	0,60	0,50	13,500	
Arqueta			2	1,00	1,00	0,50	1,000	
				0,70			14,500	10,150
							<b>Total M3 .....</b>	<b>10,150</b>
4.4.2	M3	EXCAVACIO DE RASA PER A PAS D'INSTAL·LACIONS FINS A 1,-METRE DE FONDARIA, EN TERRENY COMPACTE, AMB MITJANS MECANICS I AMB LES TERRES DEIXADES A LA VORA.	Uts.	Llargada	Amplada	Alçada	Parcial	Subtotal
Rasa vorera				45,00	0,60	0,50	13,500	
Arqueta			2	1,00	1,00	0,50	1,000	
				0,30			14,500	4,350
							<b>Total M3 .....</b>	<b>4,350</b>
4.4.3	M3	REBLIMENT I PICONATGE DE RASA D'AMPLARIA FINS A 60 CM, AMB MATERIAL SELECCIONAT DE L'OBRA, EN TONGADES DE GRUIX DE FINS A 25 CM, UTILITZANT PICO VIBRANT, AMB COMPACTACIO DEL 95% P.M.	Uts.	Llargada	Amplada	Alçada	Parcial	Subtotal

**Pressupost parcial nº 4 EP38 i EP40**

<b>Nº</b>	<b>U</b>	<b>Descripció</b>					<b>Amidament</b>	
Rasa vorera			45,00	0,60	0,35	9,450		
Arqueta	2		1,00	1,00	0,35	0,700		
			1,00			10,150	10,150	
<b>Total M3 .....</b>						<b>10,150</b>		
<b>4.4.4</b>	<b>M3</b>	<b>TRANSPORT DE RUNES A L'ABOCADOR AMB CONECTOR, CARREGAT AMB MITJANS MECANICS I MANUALS AMB UN RECORREGUT DE FINS A 10,-KM INCLOS ELS DRETS D'ABOCAMENT</b>						
			Uts.	Llargada	Amplada	Alçada	Parcial	Subtotal
Rasa vorera				45,00	0,60	0,15	4,050	
Arqueta	2			1,00	1,00	0,15	0,300	
				1,30			4,350	5,655
<b>Total M3 .....</b>						<b>5,655</b>		
<b>4.4.5</b>	<b>M3</b>	<b>PAVIMENT DE FORMIGO SENSE ADDITIUS HM-30/B/20/I+E DE CONSISTENCIA TOVA GRANDARIA MAXIMA DEL GRANULAT 20 MM, ESCAMPAT DES DE CAMIO, ESTESA I VIBRATGE MECANIC I ACABAT REGLEJAT</b>						
			Uts.	Llargada	Amplada	Alçada	Parcial	Subtotal
Rasa vorera				45,00	0,60	0,15	4,050	
				0,70			4,050	2,835
<b>Total M3 .....</b>						<b>2,835</b>		
<b>4.4.6</b>	<b>Ut</b>	<b>PERICO DE 38x38x55 CM, AMB PARETS DE 15 CM DE GRUIX DE FORMIGO HM-20/P/20 I I SOLERA DE MAÓ CALAT, SOBRE LLIT DE SORRA.</b>						
<b>Total UT .....</b>						<b>2,000</b>		
<b>4.4.7</b>	<b>Ut</b>	<b>BASTIMENT I TAPA PER A PERICO DE SERVEIS DE FOSA GRISA DE 420x420x40 MM I DE 25 KG DE PES , COL-LOCAT AMB MORTER MIXT 1:05:04, ELABORAT A L'OBRA AMB FORMIGONERA DE 165 LITRES</b>						
<b>Total UT .....</b>						<b>2,000</b>		
<b>4.4.8</b>	<b>MI</b>	<b>TUB FLEXIBLE CORRUGAT DE 80 MM DE DIAMETRE NOMINAL I 4,25 MM DE GRUIX AMB GRAU DE RESISTENCIA AL XOC 7 I MUNTAT COM A CANALITZACIO SOTERRADA.</b>						
<b>Total ML .....</b>						<b>55,000</b>		
<b>4.4.9</b>	<b>MI</b>	<b>CINTA DE PVC PER A SENYALITZACIO D'INSTAL-LACIONS SOTERRADES. INSTAL-LADA A 25 CM PER DAMUNT DEL TUB</b>						
<b>Total ML .....</b>						<b>55,000</b>		
<b>4.4.10</b>	<b>Ut</b>	<b>PARTIDA DE COBRAMENT INTEGRÉ PER L'OBRA CIVIL PER CREAR UN SORTIDA EN PUNT DE LLUM EXISTENT</b>						
<b>Total UT .....</b>						<b>2,000</b>		
<b>4.5.- Instal·lacions</b>								
<b>4.5.1</b>	<b>MI</b>	<b>SUBMINISTRAMENT, INSTAL·LACIÓ I MUNTATGE DE CONDUCTOR DE COURE NU, UNIPOLAR 1x35 MM2 MUNTAT EN FONS DE RASA</b>						
<b>Total ML .....</b>						<b>55,000</b>		
<b>4.5.2</b>	<b>MI</b>	<b>SUBMINISTRAMENT, INSTAL·LACIÓ I MUNTATGE DE CONDUCTOR DE COURE DESIGNACIÓ UNE VV 0,6/1KV DE 5X6 MM2 COL-LOCATS EN TUB.</b>						
<b>Total ML .....</b>						<b>0,010</b>		
<b>4.5.3</b>	<b>MI</b>	<b>SUBMINISTRAMENT, INSTAL·LACIÓ I MUNTATGE DE CONDUCTOR DE COURE DESIGNACIÓ UNE VV 0,6/1KV DE 4X10 MM2 COL-LOCAT EN TUB.</b>						
<b>Total ML .....</b>						<b>0,100</b>		
<b>4.5.4</b>	<b>MI</b>	<b>SUBMINISTRAMENT, INSTAL·LACIÓ I MUNTATGE DE CONDUCTOR DE COURE DESIGNACIÓ UNE VV 0,6/1KV DE 4X16 MM2 COL-LOCAT EN TUB.</b>						
<b>Total ML .....</b>						<b>55,000</b>		

Pressupost parcial nº 5 EP43: Arranjament de defectes

Nº	U	Descripció					Amidament	
5.1	Ut	Retirada i substitució de caixes de connexió ubicades a l'interior de columnes, incloent-hi la desconnexió dels circuits existents, subministrament i instal·lació de noves caixes de connexió, i reconexió dels conductors. Tot això realitzat d'acord amb les especificacions tècniques del projecte i en compliment de la normativa elèctrica vigent (REBT, ITC-BT-25, entre d'altres).  Inclou:  Desmuntatge i retirada: Desconnexió segura dels conductors elèctrics a la caixa de connexió existent. Retirada de la caixa antiga i elements associats, incloent-hi tapes, cargols i segells deteriorats. Gestió i disposició de residus segons la normativa ambiental aplicable. Subministrament i instal·lació: Caixa de connexió homologada segons el tipus de columna (metàl·lica o de formigó), amb grau de protecció adequat (mínim IP65). Connectors i accessoris necessaris per a la fixació i connexió elèctrica. Reconnexió dels circuits elèctrics, garantint la continuïtat, polaritat i correcta fixació dels conductors. Segellat i protecció davant de l'entrada d'aigua i dels agents externs. Proves finals: Verificació de la instal·lació mitjançant proves funcionals i d'aïllament elèctric, assegurant-ne el funcionament correcte. Documentació del treball realitzat (certificat d'instal·lació, si escau).	Uts.	Llargada	Amplada	Alçada	Parcial	Subtotal
		Elements	0,1	100,00		10,000	10,000	
						<b>Total ut .....</b>	<b>10,000</b>	
5.2	Ut	Passa acta d'inspecció periòdica fins assolir acta d'inspecció neta per part d'una entitat de control del quadre d'enllumenat públic. Esta inclòs tràmits, despeses i acompanyament al tècnic de entitat de control.						
						<b>Total UT .....</b>	<b>1,000</b>	
5.3	Ut	Creació de cata de serveis, que inclou les següents etapesconstructives: 1. Senyalització amb 10 dies d'antelació de l'espai de la via pública a ocupar. Inclou comunicació al Servei de Mobilitat i gestió del permís d'ocupació. Inclou gestió amb Tubgsal pel desviament d'autobusos si escau. 2. Picar cata en terreny existent, fins un màxim de 100x100cm i 1 metre de fondària amb mitjans manuals, inclou retirada de sobrants, transport de runes a l'abocador , inclòs els drets d'abocament. 3. Reposició del ferm, amb independència del tipus de superfície, incloent-hi pavimentació idèntica al·existent.						
						<b>Total ut .....</b>	<b>25,000</b>	
5.4	MI	Substitució i renovació de les línies aèries o entubades igual a les existent que inclou les següent partides aexecutar: 1. Senyalització amb 10 dies d'antelació de l'espai de la via pública a ocupar. Inclou comunicació al Servei de Mobilitat i gestió del permís d'ocupació.Inclou gestió amb Tubgsal pel desviament d'autobusos si escau. 2. Desmuntatge de les existent existents i esteses de guies o passa cables, amb carrega i transport de runes al abocador autoritzat inclòs les taxes d'abocament. 3. Subministrament, instal·lació i muntatge de conductor de coure designació UNE VV 0,6/1kv de armant de la mateixa secció que el retirat col·locat en tub o grapat afaçana, fins a 16 mm de secció	Uts.	Llargada	Amplada	Alçada	Parcial	Subtotal
		Linia 1	0,3	774,00		232,200		
		Linia 3	0,3	976,00		292,800		
							250,000	
							775,000	
						<b>Total mi .....</b>	<b>775,000</b>	
5.5	Ut	Partida de verificació, comprovació i localització dels trams afectats per defectes d'aïllament d'una línia del quadre d'enllumenat. Inclòs tots el necessari per a determinar i localitzar entre quines caixes de fusibles es localitzà els defectes.Inclou la feina d'anàlisi de l'averia seccionant la línia fins a determinar el focus del problema. Realització d'estudi de les línies i una vegada detectat el problema redacció d'informe. Informe recepció amb control d'aïllaments, valor de pressa de terra, fotografies i alta al sistema gis municipal	Uts.	Llargada	Amplada	Alçada	Parcial	Subtotal

**Pressupost parcial nº 5 EP43: Arranjament de defectes**

<b>Nº</b>	<b>U</b>	<b>Descripció</b>	<b>Amidament</b>	
Linia 1		1	1,000	
Linia 3		1	1,000	
			<u>2,000</u>	<u>2,000</u>
			<b>Total UT .....</b>	<b>2,000</b>
<b>5.6</b>	<b>Ut</b>	<b>Desmuntatge de ICPM existent, subministrament instal·lacio i muntatge de ICPM acorde a la potencia del quadre contractada</b>		
			<b>Total ut .....</b>	<b>1,000</b>
<b>5.7</b>	<b>Ut</b>	<b>Contracte de manteniment de la instal·lacio dels punts de llum durant el termini d'un mes del quadre electric, per complir amb el reglament de baixa tensio i poder disposar d'acta neta de baixa tensio.</b>		
			<b>Total ut .....</b>	<b>1,000</b>
<b>5.8</b>	<b>Ut</b>	<b>La instal·lació no consta com a degudament inscrita. Aportar la legalització de la instal·lació elèctrica en B.T. preexistent (potencia contractada inferior o igual a 15 kW). Legalització de la instal·lació mitjançant la instrucció 10/2005 en una instal·lació de fins una potencia contractada de 15 kW. Esta inclòs, la redacció de la documentació tècnica necessària , els drets de visat del projecte amb certificat final al col·legi professional i butlletí, taxes de l'entitat d'inspecció i control, l'elaboració d'esquemes unifilars de la instal·lació, l'ajust del IGA i ICPM a les potencies contractades per la pòlissa (esta inclòs si es requereix el canvi del IGA i ICPM a les potencies contractades). Aquesta partida s'abonarà quan es disposi de l'acta inscrita a Industria.</b>		
			<b>Total UT .....</b>	<b>1,000</b>

Pressupost parcial nº 6 EP45

Nº U Descripció Amidament

6.1.- Arranjament de defectes

6.1.1 Ut La instal·lació no consta com a degudament inscrita. Aportar la legalització de la instal·lació elèctrica en B.T. preexistent (potència contractada inferior o igual a 15 kW).  
Legalització de la instal·lació mitjançant la instrucció 10/2005 en una instal·lació de fins una potència contractada de 15 kW. Esta inclòs, la redacció de la documentació tècnica necessària , els drets de visat del projecte amb certificat final al col·legi professional i butlletí, taxes de l'entitat d'inspecció i control, l'elaboració d'esquemes unifilars de la instal·lació, l'ajust del IGA i ICPM a les potències contractades per la pòlissa (esta inclos si es requereix el canvi del IGA i ICPM a les potències contractades). Aquesta partida s'abonarà quan es disposi de l'acta inscrita a Industria.

Total UT .....: 1,000

6.1.2 Ut Contracte de manteniment de la instal·lació dels punts de llum durant el termini d'un mes del quadre electric, per complir amb el reglament de baixa tensio i poder disposar d'acta neta de baixa tensio.

Total ut .....: 1,000

6.1.3 Ut Desmuntatge de ICPM existent, subministrament instal·lació i muntatge de ICPM acorde a la potència del quadre contractada

Total ut .....: 1,000

6.1.4 Ut Passa acta d'inspecció periòdica fins assolir acta d'inspecció neta per part d'una entitat de control del quadre d'enllumenat públic. Esta inclòs tràmits, despeses i acompanyament al tècnic de entitat de control.

Total UT .....: 1,000

6.1.5 Ut Recol·locació i ajustament en posició vertical d'una columna d'il·luminació viària prèviament tombada, incloent-hi els treballs de desmuntatge i reposicionament, comprovació de l'estat dels elements estructurals i elèctrics, fonamentació si cal, i fixació final. Tot això complint les especificacions del projecte i la normativa vigent en instal·lacions d'enllumenat públic.

Inclou:

Preparació de l'àrea de treball:

Senyalització i abalisament de làrea segons normativa de seguretat viària i laboral.

Desconnexió elèctrica segura del circuit de la columna.

Inspecció preliminar:

Avaluació de l'estat de la columna, els ancoratges, els fonaments i el cablejat.

Determinació de la viabilitat de la recol·locació o necessitat de substituir elements danyats.

Recol·locació de la columna:

Utilització de maquinària adequada (grua, camió-ploma, etc.) per a l'hissat i reposicionament de la columna.

Ajustament i alineació de la columna en posició vertical.

Substitució o reforç d'elements d'ancoratge (perns, femelles, volanderes, etc.), si escau.

Revisió i, si cal, reparació o reforçament de la fonamentació existent per garantir l'estabilitat.

Reconnexió elèctrica:

Reconnexió del cablatge intern de la columna, assegurant la continuïtat del circuit i el correcte funcionament dels equips elèctrics.

Comprovació de l'estat del sistema de posada a terra.

Proves i finalització:

Verificació del funcionament correcte de la lluminària i estabilitat de la columna.

Neteja de làrea de treball i retirada de residus generats.

Total ut .....: 1,000

6.2.- Demolicio

6.2.1 M2 DEMOLICIO DE PAVIMENT DE FORMIGO PREVI TALL AMB DISC, DE FINS A 15 CM DE GRUIX I FINS A 60 CM D'AMPLARIA, AMB MITJANS MECANICS I CARREGA SOBRE CAMIO

	Uts.	Llargada	Amplada	Alçada	Parcial	Subtotal
Riera	1	40,00	1,00		40,000	
					40,000	40,000
					Total M2 .....:	40,000

6.3.- Obra civil

Pressupost parcial nº 6 EP45

Nº	U	Descripció					Amidament		
6.3.1	M3	EXCAVACIO DE RASSA PER A PAS D'INSTAL·LACIONS FINS A 1 METRE DE FONDARIA, EN TERRENY COMPACTE, AMB MITJANS MANUALS I AMB LES TERRES DEIXADES A LA VORA	Uts.	Llargada	Amplada	Alçada	Parcial	Subtotal	
		Rasa		150,00	0,40	0,60	36,000		
		Arquetes	2	0,60	0,60	0,60	0,432		
		Fonaments	2	0,80	0,80	0,80	1,024		
				0,10			37,456	3,746	
<b>Total M3 .....</b>							<b>3,746</b>		
6.3.2	M3	EXCAVACIO DE RASA PER A PAS D'INSTAL·LACIONS FINS A 1,-METRE DE FONDARIA, EN TERRENY COMPACTE, AMB MITJANS MECANICS I AMB LES TERRES DEIXADES A LA VORA.	Uts.	Llargada	Amplada	Alçada	Parcial	Subtotal	
		Rasa		150,00	0,40	0,60	36,000		
		Arquetes	2	0,60	0,60	0,60	0,432		
		Fonaments	2	0,80	0,80	0,80	1,024		
			0,8				37,456	29,965	
<b>Total M3 .....</b>							<b>29,965</b>		
6.3.3	M3	REBLIMENT I PICONATGE DE RASA D'AMPLARIA FINS A 60 CM, AMB MATERIAL SELECCIONAT DE L'OBRA, EN TONGADES DE GRUIX DE FINS A 25 CM, UTILITZANT PICO VIBRANT, AMB COMPACTACIO DEL 95% P.M.	Uts.	Llargada	Amplada	Alçada	Parcial	Subtotal	
		Rasa		150,00	0,40	0,20	12,000		
							12,000	12,000	
<b>Total M3 .....</b>							<b>12,000</b>		
6.3.4	M3	TRANSPORT DE RUNES A L'ABOCADOR AMB CONECTOR, CARREGAT AMB MITJANS MECANICS I MANUALS AMB UN RECORREGUT DE FINS A 10,-KM INCLOS ELS DRETS D'ABOCAMENT						<b>Total M3 .....</b>	<b>25,000</b>
6.3.5	Ut	PERICO DE 38x38x55 CM, AMB PARETS DE 15 CM DE GRUIX DE FORMIGO HM-20/P/20 I I SOLERA DE MAÓ CALAT, SOBRE LLIT DE SORRA.						<b>Total UT .....</b>	<b>2,000</b>
6.3.6	Ut	BASTIMENT I TAPA PER A PERICO DE SERVEIS DE FOSA GRISA DE 420x420x40 MM I DE 25 KG DE PES , COL·LOCAT AMB MORTER MIXT 1:05:04, ELABORAT A L'OBRA AMB FORMIGONERA DE 165 LITRES						<b>Total UT .....</b>	<b>2,000</b>
6.3.7	MI	TUB FLEXIBLE CORRUGAT DE 80 MM DE DIAMETRE NOMINAL I 4,25 MM DE GRUIX AMB GRAU DE RESISTENCIA AL XOC 7 I MUNTAT COM A CANALITZACIO SOTERRADA.	Uts.	Llargada	Amplada	Alçada	Parcial	Subtotal	
		Rasa		150,00			150,000		
		Arquetes	2		3,00		6,000		
		Fonaments	2		3,00		6,000		
							162,000	162,000	
<b>Total ML .....</b>							<b>162,000</b>		
6.3.8	MI	CINTA DE PVC PER A SENYALITZACIO D'INSTAL·LACIONS SOTERRADES. INSTAL·LADA A 25 CM PER DAMUNT DEL TUB						<b>Total ML .....</b>	<b>162,000</b>
6.3.9	Ut	PARTIDA DE COBRAMENT INTEGRU PER L'OBRA CIVIL PER CREAR UN SORTIDA EN PUNT DE LLUM EXISTENT						<b>Total UT .....</b>	<b>1,000</b>
6.3.10	M3	PAVIMENT DE FORMIGO SENSE ADDITIUS HM-30/B/20/I+E DE CONSISTENCIA TOVA GRANDARIA MAXIMA DEL GRANULAT 20 MM, ESCAMPAT DES DE CAMIO, ESTESA I VIBRATGE MECANIC I ACABAT REGLEJAT	Uts.	Llargada	Amplada	Alçada	Parcial	Subtotal	
		Rasa		150,00	0,40		60,000		
		Fonaments	2	0,80	0,80		1,280		
							61,280	61,280	

Pressupost parcial nº 6 EP45

Nº	U	Descripció	Amidament
			Total M3 .....: 61,280
<b>6.4.- Instal·lacions</b>			
6.4.1	MI	SUBMINISTRAMENT, INSTAL·LACIÓ I MUNTATGE DE CONDUCTOR DE COURE NU, UNIPOLAR 1x35 MM2 MUNTAT EN FONDS DE RASA	Total ML .....: 160,000
6.4.2	U	<p>Subministrament i instal·lació de presa de terra composta per un pou de 2 m de profunditat en l'interior de la qual s'instal·la una placa de coure electrolític pur de 500x500x1,5 mm unida a la barra conductora de coure estanyat de 30x2 mm, connectada a pont per a comprovació, dintre d'una arqueta de registre de polipropilè de 30x30 cm. Fins i tot replanteig, excavació del pou, col·locació de la placa en el seu interior, connexió entre la placa i el conductor de terra mitjançant platina conductora, col·locació de l'arqueta de registre, connexió de la platina conductora amb la línia d'enllaç mitjançant born d'unió, reblert amb terres de la pròpia excavació i additius per a disminuir la resistivitat del terreny i connectat a la xarxa de terra mitjançant pont de comprovació. Totalment muntada, connexionada i provada per l'empresa instal·ladora mitjançant les corresponents proves de servei (incloses en aquest preu).</p> <p>Inclou: Replanteig. Excavació del pou. Col·locació de la placa. Connexió de la placa amb la platina conductora. Col·locació de l'arqueta de registre. Connexió de la platina conductora amb la línia d'enllaç. Reblert de la zona excavada. Connexionat a la xarxa de terra. Realització de proves de servei.</p> <p>Criteri d'amidament de projecte: Nombre d'unitats previstes, segons documentació gràfica de Projecte.</p> <p>Criteri de mesura d'obra: Es mesurarà el nombre d'unitats realment executades segons especificacions de Projecte.</p>	Total U .....: 2,000
6.4.3	MI	SUBMINISTRAMENT, INSTAL·LACIÓ I MUNTATGE DE CONDUCTOR DE COURE DESIGNACIÓ UNE VV 0,6/1KV DE 4X6 MM2 COL·LOCATS EN TUB.	Total ML .....: 160,000
<b>6.5.- Columnes i llumeneres</b>			
6.5.1	Ut	<p>Subministrament, instal·lació i muntatge de lluminària NIX LED de ROURA o similar, amb 48 LEDs (100W màxim), temperatura de color de 3000K, índex de reproducció cromàtic IRC70. Grup òptic IP66 IK10 amb possibilitat de substitució d'òptiques mecànicament mitjançant cargols. Driver o font d'alimentació de corrent constant regulable de 0.35A a 0,7A, amb possibilitat de regulació nocturna. Incorpora protector de sobretensions transitòries 10 kV/10kA amb indicador LED de funcionament. Sistema de regulació d'inclinació de lluminària fins a 10º amb possibilitat de ser instal·lada tant en columnes amb manegot superior com lateral. Inclou acoblaments a columnes existents, cofret de connexions i conductor de coure UNE RV 0,6/1kV de 5x2,50 mm2. Garantia del material 10 anys.</p>	Total UT .....: 2,000
6.5.2	Ut	<p>COLUMNA DE TUB D'ACER GALVANITZAT TRONCONICA DE 10 METRES D'ALÇADA, ARO DE REFORÇ I CARTELES IGUAL AL MODEL EXISTENT AL PLA D'EN BOET , PLATINA I PORTA, COL·LOCADA SOBRE DAU DE FORMIGÓ. INCLOU PERNS D'ANCORATGE, COFRET DE CONNEXIONS I CONDUCTOR DE COURE DESIGNACIÓ UNE RV 0,6/1KV DE 5X2,50 MM2. PRÈVIAMENT PINTADES AMB DOBLE CAPA DE PINTURA ANTIOXIDANT I ANTIPITXATS FINS ALÇADA DE PORTELLA, PANTIORIN D'ADO O SIMILAR.</p>	Total UT .....: 2,000



Pressupost parcial nº 7 EP54 i EP 55

Nº	U	Descripció	Amidament
<b>7.1.- EP54- Arranjament de defectes</b>			
7.1.1	Ut	La instal·lació no consta com a degudament inscrita. Aportar la legalització de la instal·lació elèctrica en B.T. preexistent (potència contractada inferior o igual a 15 kW). Legalització de la instal·lació mitjançant la instrucció 10/2005 en una instal·lació de fins una potència contractada de 15 kW. Esta inclòs, la redacció de la documentació tècnica necessària , els drets de visat del projecte amb certificat final al col·legi professional i butlletí, taxes de l'entitat d'inspecció i control, l'elaboració d'esquemes unifilars de la instal·lació, l'ajust del IGA i ICPM a les potències contractades per la pòlissa (esta inclos si es requereix el canvi del IGA i ICPM a les potències contractades). Aquesta partida s'abonarà quan es disposi de l'acta inscrita a Industria.	
			<b>Total UT .....: 1,000</b>
7.1.2	Ut	Contracte de manteniment de la instal·lació dels punts de llum durant el termini d'un mes del quadre electric, per complir amb el reglament de baixa tensio i poder disposar d'acta neta de baixa tensio.	
			<b>Total ut .....: 1,000</b>

7.1.3 MI SUBMINISTRE I INSTAL·LACIÓ DE QUADRE ELÈCTRIC FORMAT PER ARMARI MODULAR AMPLIABLE DEINOX AISI 316 PINTAT RAL 7035 IK10 MODEL IQ1316 CS DE MIDES H=1.310 mm x A=1.665 mm x P=320 mm, INCLOU MODUL INDEPEDENT D'ESCOMESA I MANIOBRA CAIXA DE SECCIONAMENT CS400 + CANAL AMPLA AMB TMF1 REDUÏDA NORMATIVA ENEL, ENVOLVENT AMB DOBLE AÏLLAMENT 6S IP65, POTENCIA MAXIMA 400V 40A IGA SEGONS CONTRACTACIO, MANIOBRA TELEGESTIO CLEVER MASTER I S'APROFITARA DELS QUADRES QUE ES RETIRAN INCLOS NIGHT DIMM EQUIPAT AMB 4 SORTIDES I ESPAI PER 2 SORTIDES MES, INCLOU CENTRALETA CLV-4 ID 300 mA DISPLAY I TECLAT AMB RECONNEXIO ASOCIAT AL SISTEMA DE TELEGESTIÓ CLEVER MASTER O SIMILAR, CONFIGURACIÓ, POSADA EN SERVEI I PALETERIA.

**EL QUADRE ELECTRIC INCLOU:**

MODUL ADICIONAL PER ALLOTJAR CAIXA DE SECCIONAMENT CS400 NORMALITZAT PER ENEL / ENDESA.

ESCOMESA NORMALITZADA PER ENEL / ENDESA TMF-1 REDUÏDA

MESURADOR TIPUS-B, MID (EN 50470) o CLASE 1 IEC62053-21, Clever-WAT, PROPIETAT DEL USUARI.

INTERRUPTOR DE CONTROL DE POTENCIA (IGA).

PROTECTOR DE PERMANENTS AMB RECONNEXIÓ. OBLIGATORI SEGONS LA GUÍA VADEMÈCUM DE FECSA-ENDESA.

PROTECTOR DE TRANSITORIS.

4 SORTIDES DE 10A. MAGNETOTERMICS I DIFERENCIALS REARMABLES AMB DISPLAY I RECONNEXIÓ 300mA AMB ESPAI PER DOS SORTIDES.

PRESSA DE CORRENT I ILUMINACIÓ INTERIOR

SISTEMA D'ENCESA Clever-MASTER INCLOU COMUNICACIONS LoRa WAN I 16 ENTRADES, AMB FUNCIO D'ENCESA ESGRAONADA PER SORTIDES ENTRE 10 I 30 SEGONS.

AUXILIAR O/F DELS MANETOTERMICS CABLEJAT A L'EQUIP Clever-MASTER.

INCLÒS CONJUNT DE PLANTILLA .

INCLOSA POSTA EN MARXA DEL SISTEMA DE CONTROL Clever-MASTER AMB EL CENTRE DE CONTROL MUNICIPAL.

**CARACTERISTIQUES DE L'ENVOLVENT:**

- CONSTRUÏTS EN ACER INOXIDABLE DE REDUÏDES DIMENSIONS RESPECTANT NORMATIVA DE LES COMPANYIES, AMB CAPACITAT DE AMPLIACIÓ MODULAR, RESPECTUOSOS AMB L'ENTORN I EL MEDI AMBIENT.

- ES FABRIQUEN EN SÈRIE I PERSONALITZATS PER A CADA PROJECTE, SEGUINT ELS MÉS ESTRICTES CONTROLS DE QUALITAT. ISO 9001: 2015 I MARCAT CE.TOTS ELS QUADRES DISPOSEN DE GARANTIA TOTAL DE FABRICACIÓ PER DOS ANYS.

- MÒDUL D'ESCOMESA, COMANDAMENT I CONTROL IP65-UNE-EN-60529/\*IK 10-UNE-EN 50102.

- MÒDUL ESTABILITZADOR-REDUCTOR IP45-UNE-EN-60529/\*IK 10-UNE- EN 50102.

- PANYS DE TRIPLE TANCAMENT AMB VARETA EN ACER INOXIDABLE I PANY METÀL·LIC EN ZAMAC PROVEÏDA DE CLAU NORMALITZADA PER LA COMPANYIA I SUPORT PER BLOQUEJAR AMB CADENAT.

- PLANXA D'ACER INOXIDABLE NORMA AISI-316 DE 2 MM2 DE GRUIX.

- PORTES PLEGADES EN EL SEU PERÍMETRE PER A MAJOR RIGIDESA, AMB ESPÀRRECS ROSCATS M4 PER A CONNEXIONS DE LA TRENA DE TERRA.

- REIXETES INFERIORS FRONTALS PER A LA VENTILACIÓ.

- SOSTRE DE PROTECCIÓ CONTRA LA PLUJA, AMB SISTEMA DE VENTILACIÓ NATURAL.

- TRACTAMENT AMB IMPRIMACIÓ WASH-PRIMER RFGS-766 I ASSECANT RFCS-75, PINTURA EXTERIOR SINTÈTICA COLOR DE SÈRIE RAL 7035; ALTRES COLORS SENSE CÀRREC RHGS-12340.

- CONJUNTS FORMATS PER CAIXES DE DOBLE AÏLLAMENT CLASSE II.

- GRAU DE PROTECCIÓ DELS MÒDULS INTERIORS IP65, IK 9.

**CARACTERÍSTIQUES CONSTRUCTIVES ELÈCTRIQUES**

- ESCOMESA ELÈCTRICA SEGONS LES NORMES PARTICULARS DE LES COMPANYIES ELÈCTRIQUES.

- CAIXA GENERAL DE PROTECCIÓ.

- COMPTADORS ELECTRÒNICS PER A TARIFA INTEGRADA.

- ACCIONAMENT DE L'ENLLUMENAT MITJANÇANT SELECTOR MANUAL (MAN-0-AUT).

- ENLLUMENAT INTERIOR MITJANÇANT REGLETA FLUORESCENT TIPUS PL.

- BORNES DE CONNEXIÓ PER A LÍNIES DE SORTIDA DE SECCIÓ MÍNIMA 35 MM2.

- CABLEJAT EN AFUMEX FES750V Z1 (AS).

- CABLEJAT DE POTÈNCIA SEGONS CALCULO I REBT O AMB SECCIÓ MÍNIMA 6 MM2.

- CONTACTORS DE POTÈNCIA SEGONS INTENSITAT NOMINAL EN CATEGORIA AC3.

- INTERRUPTOR GENERAL AUTOMÀTIC IGA

- INTERRUPTOR MANUAL DE POTÈNCIA PELS CONTACTORS.

- PREMSAESTOPES M30 PER MANTENIR IP DE PROTECCIÓ EN CADA LÍNIA DE SORTIDA.

Nº	U	Descripció	Amidament
		<ul style="list-style-type: none"> <li>• PROTECCIONS DE LÍNIES DE SORTIDA AMB DIVERSES POSSIBILITATS, NORMALMENT AMB INTERRUPTORS MAGNETO-TÈRMICS I DIFERENCIALS RECONNECTABLES SEGONS REBT-02 ICT - BT-09.</li> <li>• PROTECCIONS DEL CIRCUIT DE MANIOBRA.</li> <li>• PROTECTORS DE SOBRETENSIONS CLASSES B O C.</li> <li>• RESISTÈNCIA DE CALDEU I TERMÒSTAT (OPCIONALS SEGONS UBICACIÓ).</li> <li>• PRESA DE CORRENT AUXILIAR AMB PROTECCIÓ PER A ÚS DEL PERSONAL DE MANTENIMENT.</li> </ul> <p>CARACTERSTIQUES TELECONTROL D'ENCESA, SISTEMA DE TELECONTROL NarrowBandNB IoT/ LoRaWAN, AMB ASTRONÒMIC INCORPORAT CLEVER-MASTER O EQUIVALENT</p> <ul style="list-style-type: none"> <li>• Rebre informació en temps real i actuar sobre la xarxa d'enllumenat exterior des d'un lloc de telecontrol o altres ordinadors, 3 telèfons mòbils prèviament autoritzats i 1 telèfon mòbil sistema tall cablejat (Policia), també podem comunicar localment mitjançant ordinador portàtil.</li> <li>• Ajust precís de l'encesa i apagat de les instal·lacions per mitjà d'un microprocessador amb càlcul astronòmic diari del l'orto i l'ocàs, i possibilitat d'encès mitjançant telecomandament per quadre o grup de quadres.</li> <li>• Estalvi energètic de les instal·lacions en reduir el flux lluminós en hores de poca utilització de l'enllumenat mitjançant reductor-estabilitzador en capçalera.</li> <li>• Millora de la qualitat del servei en detectar les avaries en temps real i poder actuar immediatament.</li> <li>• Màxima eficiència en l'explotació i manteniment de les instal·lacions gràcies al flux d'informació rebuda via SMS text personalitzat 150 caràcters o Mail via smartphone.</li> <li>• Integren comunicació bidireccional NarrowBand NB IoTcapaç de realitzar comunicacions en temps real amb telèfons mòbils autoritzats via SMS i amb el centre de control mitjançant entorn IP dinàmiques o trucada CSD.</li> <li>• Disposa de rellotge astronòmic programable via NarrowBand NB IoT mitjançant connexió RS232 cable PC.</li> <li>• Rellotge intern de temps real (RTC) amb bateria de liti pròpia, substituïble als 5 anys.</li> <li>• Desviació del rellotge astronòmic +/-1 minut any.</li> <li>• Memòria EEPROM interna de 4 Mbits guardant valors eficaços per fase en períodes de 30 minuts dels últims 30 dies, adquirits del tarifador gestió energètica.</li> <li>• Possibilitat de valors durant 24 hores en períodes d'1 minut. Programacions d'estalvi, astronòmic i texts personalitzats identificats d'entrades auxiliars...</li> <li>• Permet comunicació mostrant valors eficaços de funcionament d'instal·lació amb auditoria energètica a temps real.</li> <li>• LoRaWAN comunicació global del Municipi i sensorització.</li> <li>• GPRS intern en el propi equip per comunicació de suport.</li> <li>• Possibilitat de connexió mitjançant IP dinàmiques gràcies a la versatilitat del programari. Reduint costos i temps d'explotació en instal·lacions de més de 150 escomeses.</li> <li>• Antena GSM/GPRS interna en el propi equip amb possibilitat de connexió d'una altra externa per a major guany.</li> <li>• Bateria recarregable de liti interna, permet que l'equip envii un SMS quan s'interromp el subministrament elèctric del centre de comandament.</li> <li>• Funcionament amb targetes de telefonia mòbil, amb tots els operadors nacionals.</li> <li>• Permet actualitzacions de firmware de forma remota (Local per cable, NarrowBand NB IoT)</li> <li>• Sistema de seguretat per a connexió a través de codi PIN en la targeta de telefonia.</li> <li>• Protegit contra descàrregues atmosfèriques conduïdes.</li> <li>• Protegit contra sobretensions permanents.</li> <li>• Els equips estan degudament patentats i fabricats a la Unió Europea, amb els seus corresponents certificats i documents que acrediten els drets d'explotació, compleixen la normativa vigent de seguretat per a equips elèctrics UNE -EN 61010-1.</li> <li>• Compleix amb normativa ROHS.</li> <li>• 8 Ports. Permeten comunicar i programar fins a 8 sortides domòtiques magneto tèrmic i diferencial iDPR (Diferencial Progressiu amb Reconnexió).</li> <li>• 1 Port. Permet connexió directa amb PC.</li> <li>• 1 Port. Permet unitats d'expansió per a presa de dades elèctriques en quadres amb altres reguladors de mercat.</li> <li>• 1 Port. Permet una connexió transparent amb el tarifador per la presa de tancaments amb protocol companyia.</li> <li>• 1 Rellotge astronòmic ajustable + - l'orto / + - l'ocàs amb relé funció commutat.</li> <li>• 3 Circuits auxiliars, programació individual i funció astronòmica amb funció de rellotge, hores fixes set dies setmanals</li> <li>• 1 Sortida 1-10V control de balastres electrònics.</li> <li>• 32 Entrades lliures de potencial per a esdeveniments personalitzats amb 150 caràcters via SMS,.</li> </ul> <p>(Obertura de portes, caiguda de diferencials,...). 3 d'elles es poden combinar amb els 3 relés de sortida per engegar un dispositiu en produir-se un esdeveniment (connectar una sirena si s'obre una porta, encendre una bomba de buidatge si una bolla detecta un nivell d'aigua molt alt...)</p>	

Pressupost parcial nº 7 EP54 i EP 55

Nº	U	Descripció	Amidament
			Total ML .....: 1,000
7.1.4	MI	SUBMINISTRE I INSTAL·LACIÓ DE BANCADA BA-16 PER ARMARI DE 300 mm, AMB TREPANTS DE Ø 20 mm PER A PERNS DE M16 I PREPARAT PER A LA CONNEXIÓ DE LA XARXA DE TERRA. DE MIDES A=1665mm X P=320 mm . ESTA INCLÒS LA BANCADA I FONAMENTACIÓ D'OBRA CIVIL PER LA FORMACIÓ D'UN PLA PER LA COL·LOCACIÓ DE LA BANCADA. INCLOS LA PLANTILLA DE FIXACIÓ EN ACER INOXIDABLE PER INTEGRAR EN LA FONAMENTACIÓ.	
			Total ML .....: 1,000
7.1.5	Ut	Passa acta d'inspecció periòdica fins assolir acta d'inspecció neta per part d'una entitat de control del quadre d'enllumenat públic. Esta inclòs tràmits, despeses i acompanyament al tècnic de entitat de control.	
			Total UT .....: 1,000
<b>7.2.- EP55- Arranjament de defectes</b>			
7.2.1	Ut	La instal·lació no consta com a degudament inscrita. Aportar la legalització de la instal·lació elèctrica en B.T. preexistent (potència contractada inferior o igual a 15 kW). Legalització de la instal·lació mitjançant la instrucció 10/2005 en una instal·lació de fins una potència contractada de 15 kW. Esta inclòs, la redacció de la documentació tècnica necessària , els drets de visat del projecte amb certificat final al col·legi professional i butlletí, taxes de l'entitat d'inspecció i control, l'elaboració d'esquemes unifilars de la instal·lació, l'ajust del IGA i ICPM a les potències contractades per la pòlissa (esta inclos si es requereix el canvi del IGA i ICPM a les potències contractades). Aquesta partida s'abonarà quan es disposi de l'acta inscrita a Industria.	
			Total UT .....: 1,000
7.2.2	Ut	Contracte de manteniment de la instal·lació dels punts de llum durant el termini d'un mes del quadre electric, per complir amb el reglament de baixa tensió i poder disposar d'acta neta de baixa tensió.	
			Total ut .....: 1,000
7.2.3	Ut	Desmuntatge de ICPM existent, subministrament instal·lació i muntatge de ICPM acorde a la potència del quadre contractada	
			Total ut .....: 1,000
7.2.4	Ut	Manca de protecció contra contactes indirectes(interruptor/s diferencial/s) a algun dels circuits del quadre general de distribució. Desmuntatge d'instal·lacions obsoletes del quadre general, reordenar entrades i sortides de les línies segons codi de colors del vigent reglament electrotècnic de baixa tensió, inclòs reposició de les mateixes. Subministrament , instal·lació i muntatge de diferencial en la línia de sortida que no actua inclòs la retirada del existent. Inclou equilibrat de fases i realització d'informe recepció amb control d'aïllaments, valor de pressa de terra, fotografies i alta al sistema gis municipal	
			Total ut .....: 1,000
7.2.5	Ut	Passa acta d'inspecció periòdica fins assolir acta d'inspecció neta per part d'una entitat de control del quadre d'enllumenat públic. Esta inclòs tràmits, despeses i acompanyament al tècnic de entitat de control.	
			Total UT .....: 1,000

Pressupost parcial nº 8 Millora del pas de la riera

Nº	U	Descripció					Amidament	
<b>8.1.- Demolicio</b>								
8.1.1	M2	DEMOLICIO DE PAVIMENT DE PANOTS COL-LOCATS SOBRE FORMIGO PREVI TALL AMB DISC DE 15 CM DE GRUIX I FINS A 60 CM D'AMPLARIA, AMB MARTELL PICADOR AMB MITJANS MECANICS I CARREGA SOBRE CAMIO	Uts.	Llargada	Amplada	Alçada	Parcial	Subtotal
		Rassa	1	41,00	0,40		16,400	
		Punts de llum	2	0,60	6,00		7,200	
							23,600	23,600
<b>Total M2 .....</b>							<b>23,600</b>	
<b>8.2.- Obra civil</b>								
8.2.1	M3	EXCAVACIO DE RASA PER A PAS D'INSTAL·LACIONS FINS A 1,-METRE DE FONDARIA, EN TERRENY COMPACTE, AMB MITJANS MECANICS I AMB LES TERRES DEIXADES A LA VORA.	Uts.	Llargada	Amplada	Alçada	Parcial	Subtotal
		Rassa	1	41,00	0,40	0,50	8,200	
		Punts de llum	2	0,60	6,00	0,60	4,320	
							-6,000	
							6,520	6,520
<b>Total M3 .....</b>							<b>6,520</b>	
8.2.2	M3	EXCAVACIO DE RASSA PER A PAS D'INSTAL·LACIONS FINS A 1 METRE DE FONDARIA, EN TERRENY COMPACTE, AMB MITJANS MANUALS I AMB LES TERRES DEIXADES A LA VORA	Uts.	Llargada	Amplada	Alçada	Parcial	Subtotal
		Rassa	1	41,00	0,40	0,50	8,200	
		Punts de llum	2	0,60	6,00	0,60	4,320	
							-6,000	
							6,520	6,520
<b>Total M3 .....</b>							<b>6,520</b>	
8.2.3	M3	REBLIMENT I PICONATGE DE RASA D'AMPLARIA FINS A 60 CM, AMB MATERIAL SELECCIONAT DE L'OBRA, EN TONGADES DE GRUIX DE FINS A 25 CM, UTILITZANT PICO VIBRANT, AMB COMPACTACIO DEL 95% P.M.	Uts.	Llargada	Amplada	Alçada	Parcial	Subtotal
		Rassa	1	41,00	0,40	0,15	2,460	
							2,460	2,460
<b>Total M3 .....</b>							<b>2,460</b>	
8.2.4	M3	TRANSPORT DE RUNES A L'ABOCADOR AMB CONECTOR, CARREGAT AMB MITJANS MECANICS I MANUALS AMB UN RECORREGUT DE FINS A 10,-KM INCLOS ELS DRETS D'ABOCAMENT	Uts.	Llargada	Amplada	Alçada	Parcial	Subtotal
		Rassa	1	41,00	0,40	0,15	2,460	
		Punts de llum	2	0,60	6,00	0,60	4,320	
							6,780	6,780
<b>Total M3 .....</b>							<b>6,780</b>	
8.2.5	M2	PAVIMENT DE PANOT PER A VORERA GRIS DE 20x20x4 CM, CLASSE 1A TIPUS 2, COL-LOCAT A L'ESTESSA AMB SORRA CIMENT DE 200,-KG/M3 DE CIMENT PÒRTLAND I BEURADA DE CIMENT PORTLAND	Uts.	Llargada	Amplada	Alçada	Parcial	Subtotal
		Rassa	1	41,00	0,40		16,400	
		Punts de llum	2	0,60	6,00		7,200	
							23,600	23,600
<b>Total M2 .....</b>							<b>23,600</b>	
8.2.6	MI	CINTA DE PVC PER A SENYALITZACIO D'INSTAL·LACIONS SOTERRADES. INSTAL·LADA A 25 CM PER DAMUNT DEL TUB	Uts.	Llargada	Amplada	Alçada	Parcial	Subtotal
		Rassa	1	41,00			41,000	
		Punts de llum	2	0,60			1,200	
							42,200	42,200

Pressupost parcial nº 8 Millora del pas de la riera

Nº	U	Descripció						Amidament	
							Total ML .....	42,200	
8.2.7	Ut	PARTIDA DE COBRAMENT INTEGRÉ PER L'OBRA CIVIL PER CREAR UN SORTIDA EN PUNT DE LLUM EXISTENT						Total UT .....	1,000
8.2.8	MI	TUB FLEXIBLE CORRUGAT DE 80 MM DE DIAMETRE NOMINAL I 4,25 MM DE GRUIX AMB GRAU DE RESISTENCIA AL XOC 7 I MUNTAT COM A CANALITZACIO SOTERRADA.	Uts.	Llargada	Amplada	Alçada	Parcial	Subtotal	
		Rassa	1	41,00			41,000		
		Punts de llum	2	0,60			1,200		
							42,200	42,200	
							Total ML .....	42,200	
8.2.9	M3	PAVIMENT DE FORMIGO SENSE ADDITIUS HM-30/B/20/I+E DE CONSISTENCIA TOVA GRANDARIA MAXIMA DEL GRANULAT 20 MM, ESCAMPAT DES DE CAMIO, ESTESA I VIBRATGE MECANIC I ACABAT REGLEJAT	Uts.	Llargada	Amplada	Alçada	Parcial	Subtotal	
		Rassa	1	41,00	0,40	0,15	2,460		
		Punts de llum	2	0,60	6,00	0,60	4,320		
							6,780	6,780	
							Total M3 .....	6,780	
<b>8.3.- Instal·lacions</b>									
8.3.1	MI	SUBMINISTRAMENT, INSTAL·LACIÓ I MUNTATGE DE CONDUCTOR DE COURE NU, UNIPOLAR 1x35 MM2 MUNTAT EN FONS DE RASA	Uts.	Llargada	Amplada	Alçada	Parcial	Subtotal	
		Rassa	1	41,00			41,000		
		Punts de llum	2	0,60			1,200		
							42,200	42,200	
							Total ML .....	42,200	
8.3.2	MI	SUBMINISTRAMENT, INSTAL·LACIÓ I MUNTATGE DE CONDUCTOR DE COURE DESIGNACIÓ UNE VV 0,6/1KV DE 4X6 MM2 COL·LOCATS EN TUB.	Uts.	Llargada	Amplada	Alçada	Parcial	Subtotal	
		Rassa	1	41,00			41,000		
		Punts de llum	2	0,60			1,200		
							42,200	42,200	
							Total ML .....	42,200	
8.3.3	U	Subministrament i instal·lació de presa de terra composta per un pou de 2 m de profunditat en l'interior de la qual s'instal·la una placa de coure electrolític pur de 500x500x1,5 mm unida a la barra conductora de coure estanyat de 30x2 mm, connectada a pont per a comprovació, dintre d'una arqueta de registre de polipropilè de 30x30 cm. Fins i tot replanteig, excavació del pou, col·locació de la placa en el seu interior, connexió entre la placa i el conductor de terra mitjançant platina conductora, col·locació de l'arqueta de registre, connexió de la platina conductora amb la línia d'enllaç mitjançant born d'unió, reblert amb terres de la pròpia excavació i additius per a disminuir la resistivitat del terreny i connectat a la xarxa de terra mitjançant pont de comprovació. Totalment muntada, connexionada i provada per l'empresa instal·ladora mitjançant les corresponents proves de servei (incloses en aquest preu). Inclou: Replanteig. Excavació del pou. Col·locació de la placa. Connexió de la placa amb la platina conductora. Col·locació de l'arqueta de registre. Connexió de la platina conductora amb la línia d'enllaç. Reblert de la zona excavada. Connexionat a la xarxa de terra. Realització de proves de servei. Criteri d'amidament de projecte: Nombre d'unitats previstes, segons documentació gràfica de Projecte. Criteri de mesura d'obra: Es mesurarà el nombre d'unitats realment executades segons especificacions de Projecte.						Total U .....	2,000

8.4.- Llumeneres i columnes

Pressupost parcial nº 8 Millora del pas de la riera

Nº	U	Descripció	Amidament
8.4.1	Ut	Subministrament, instal·lació i muntatge de lluminària Vuitcentista de ROURA o similar, amb 32 LEDs (66W màxim), temperatura de color de 3000K, índex de reproducció cromàtic IRC70. Grup òptic IP66 IK08 amb possibilitat de substitució d'òptiques mecànicament mitjançant cargols. Driver o font d'alimentació de corrent constant regulable de 0.35A a 0,7A, amb possibilitat de regulació nocturna, fins a 5 nivells de programació. Incorpora protector de sobretensions transitòries 10 kV/10kA amb indicador LED de funcionament. El material de la carcassa amb fosa d'alumini injectat AS12, no corrosiu, amb color Ral a definir per DF. Interior de la lluminària IP55.Inclou acoblaments a columnes existents, cofret de connexions i conductor de coure UNE RV 0,6/1kV de 5x2,50 mm2. Garantia del material 10 anys.	
Total ut .....			2,000
8.4.2	Ut	SUBMINISTRAMENT, INSTAL·LACIÓ I MUNTATGE DE COLUMNA TIPUS VUITCENTISTA, AMB FUST D'ACER GALVANITZAT I PINTAT DE COLOR NEGRE IGUAL A LES DEL ENTORN, AMB BASE DE FUNDICIO DE FERRO. COL·LOCADA SOBRE DAU DE FORMIGO. INCLOU PERNS D'ANCORATGE, COFRED DE CONNEXIONS I CONDUCTOR DE COURE DESIGNACIO UNE RV 0,6/1KV DE 5X2,50 MM2 LES NOVES COLUMNES O BÀCULS HAURAN DEVENIR: - CARTELES I AROS DE REFORÇ FINS A250MM. - GALVANITZADES EN CALENT EN ISO1461. - PORTELLA RASANT AMB REFORÇ INTERIOR. - ELS PUNTS DE LLUM COMPLIRAN L'APARTAT 6.1 DE LA ITC-BT-09 DEL REBT AMB ELS ACLARIMENT DE LA GUIA TÈCNICA I DISPOSARAN DEL MARCATGE DE CEE.	
Total ut .....			2,000

Pressupost parcial nº 9 Carrer Pla de Sant Pere

Nº	U	Descripció					Amidament	
<b>9.1.- Demolicio</b>								
9.1.1	M2	DEMOLICIO DE PAVIMENT DE PANOTS COL-LOCATS SOBRE FORMIGO PREVI TALL AMB DISC DE 15 CM DE GRUIX I FINS A 60 CM D'AMPLARIA, AMB MARTELL PICADOR AMB MITJANS MECANICS I CARREGA SOBRE CAMIO						
			Uts.	Llargada	Amplada	Alçada	Parcial	Subtotal
		Rassa	1	41,00	0,40		16,400	
		Punts de llum	2	0,60	6,00		7,200	
							23,600	23,600
								<b>Total M2 .....: 23,600</b>
<b>9.2.- Obra civil</b>								
9.2.1	M3	EXCAVACIO DE RASA PER A PAS D'INSTAL·LACIONS FINS A 1,-METRE DE FONDARIA, EN TERRENY COMPACTE, AMB MITJANS MECANICS I AMB LES TERRES DEIXADES A LA VORA.						
			Uts.	Llargada	Amplada	Alçada	Parcial	Subtotal
		Rassa	1	41,00	0,40	0,50	8,200	
		Punts de llum	2	0,60	6,00	0,60	4,320	
					-6,00		-6,000	
							6,520	6,520
								<b>Total M3 .....: 6,520</b>
9.2.2	M3	EXCAVACIO DE RASSA PER A PAS D'INSTAL·LACIONS FINS A 1 METRE DE FONDARIA, EN TERRENY COMPACTE, AMB MITJANS MANUALS I AMB LES TERRES DEIXADES A LA VORA						
			Uts.	Llargada	Amplada	Alçada	Parcial	Subtotal
		Rassa	1	41,00	0,40	0,50	8,200	
		Punts de llum	2	0,60	6,00	0,60	4,320	
					-6,00		-6,000	
							6,520	6,520
								<b>Total M3 .....: 6,520</b>
9.2.3	M3	REBLIMENT I PICONATGE DE RASA D'AMPLARIA FINS A 60 CM, AMB MATERIAL SELECCIONAT DE L'OBRA, EN TONGADES DE GRUIX DE FINS A 25 CM, UTILITZANT PICO VIBRANT, AMB COMPACTACIO DEL 95% P.M.						
			Uts.	Llargada	Amplada	Alçada	Parcial	Subtotal
		Rassa	1	41,00	0,40	0,15	2,460	
							2,460	2,460
								<b>Total M3 .....: 2,460</b>
9.2.4	M3	TRANSPORT DE RUNES A L'ABOCADOR AMB CONECTOR, CARREGAT AMB MITJANS MECANICS I MANUALS AMB UN RECORREGUT DE FINS A 10,-KM INCLOS ELS DRETS D'ABOCAMENT						
			Uts.	Llargada	Amplada	Alçada	Parcial	Subtotal
		Rassa	1	41,00	0,40	0,15	2,460	
		Punts de llum	2	0,60	6,00	0,60	4,320	
							6,780	6,780
								<b>Total M3 .....: 6,780</b>
9.2.5	M2	PAVIMENT DE PANOT PER A VORERA GRIS DE 20x20x4 CM, CLASSE 1A TIPUS 2, COL-LOCAT A L'ESTESSA AMB SORRA CIMENT DE 200,-KG/M3 DE CIMENT PÒRTLAND I BEURADA DE CIMENT PORTLAND						
			Uts.	Llargada	Amplada	Alçada	Parcial	Subtotal
		Rassa	1	41,00	0,40		16,400	
		Punts de llum	2	0,60	6,00		7,200	
							23,600	23,600
								<b>Total M2 .....: 23,600</b>
9.2.6	MI	CINTA DE PVC PER A SENYALITZACIO D'INSTAL·LACIONS SOTERRADES. INSTAL·LADA A 25 CM PER DAMUNT DEL TUB						
			Uts.	Llargada	Amplada	Alçada	Parcial	Subtotal
		Rassa	1	41,00			41,000	
		Punts de llum	2	0,60			1,200	
							42,200	42,200



Pressupost parcial nº 9 Carrer Pla de Sant Pere

Nº	U	Descripció						Amidament	
							Total ML .....	42,200	
9.2.7	Ut	PARTIDA DE COBRAMENT INTEGRÉ PER L'OBRA CIVIL PER CREAR UN SORTIDA EN PUNT DE LLUM EXISTENT						Total UT .....	1,000
9.2.8	MI	TUB FLEXIBLE CORRUGAT DE 80 MM DE DIAMETRE NOMINAL I 4,25 MM DE GRUIX AMB GRAU DE RESISTENCIA AL XOC 7 I MUNTAT COM A CANALITZACIO SOTERRADA.	Uts.	Llargada	Amplada	Alçada	Parcial	Subtotal	
		Rassa	1	41,00			41,000		
		Punts de llum	2	0,60			1,200		
							42,200	42,200	
							Total ML .....	42,200	
9.2.9	M3	PAVIMENT DE FORMIGO SENSE ADDITIUS HM-30/B/20/I+E DE CONSISTENCIA TOVA GRANDARIA MAXIMA DEL GRANULAT 20 MM, ESCAMPAT DES DE CAMIO, ESTESA I VIBRATGE MECANIC I ACABAT REGLEJAT	Uts.	Llargada	Amplada	Alçada	Parcial	Subtotal	
		Rassa	1	41,00	0,40	0,15	2,460		
		Punts de llum	2	0,60	6,00	0,60	4,320		
							6,780	6,780	
							Total M3 .....	6,780	
<b>9.3.- INSTAL·LACIONS</b>									
9.3.1	MI	SUBMINISTRAMENT, INSTAL·LACIÓ I MUNTATGE DE CONDUCTOR DE COURE NU, UNIPOLAR 1x35 MM2 MUNTAT EN FONS DE RASA	Uts.	Llargada	Amplada	Alçada	Parcial	Subtotal	
		Rassa	1	41,00			41,000		
		Punts de llum	2	0,60			1,200		
							42,200	42,200	
							Total ML .....	42,200	
9.3.2	MI	SUBMINISTRAMENT, INSTAL·LACIÓ I MUNTATGE DE CONDUCTOR DE COURE DESIGNACIÓ UNE VV 0,6/1KV DE 4X6 MM2 COL·LOCATS EN TUB.	Uts.	Llargada	Amplada	Alçada	Parcial	Subtotal	
		Rassa	1	41,00			41,000		
		Punts de llum	2	0,60			1,200		
							42,200	42,200	
							Total ML .....	42,200	
9.3.3	U	Subministrament i instal·lació de presa de terra composta per un pou de 2 m de profunditat en l'interior de la qual s'instal·la una placa de coure electrolític pur de 500x500x1,5 mm unida a la barra conductora de coure estanyat de 30x2 mm, connectada a pont per a comprovació, dintre d'una arqueta de registre de polipropilè de 30x30 cm. Fins i tot replanteig, excavació del pou, col·locació de la placa en el seu interior, connexió entre la placa i el conductor de terra mitjançant platina conductora, col·locació de l'arqueta de registre, connexió de la platina conductora amb la línia d'enllaç mitjançant born d'unió, reblert amb terres de la pròpia excavació i additius per a disminuir la resistivitat del terreny i connectat a la xarxa de terra mitjançant pont de comprovació. Totalment muntada, connexionada i provada per l'empresa instal·ladora mitjançant les corresponents proves de servei (incloses en aquest preu). Inclou: Replanteig. Excavació del pou. Col·locació de la placa. Connexió de la placa amb la platina conductora. Col·locació de l'arqueta de registre. Connexió de la platina conductora amb la línia d'enllaç. Reblert de la zona excavada. Connexionat a la xarxa de terra. Realització de proves de servei. Criteri d'amidament de projecte: Nombre d'unitats previstes, segons documentació gràfica de Projecte. Criteri de mesura d'obra: Es mesurarà el nombre d'unitats realment executades segons especificacions de Projecte.						Total U .....	2,000

9.4.- Llumeneres i columnes

Pressupost parcial nº 9 Carrer Pla de Sant Pere

Nº	U	Descripció	Amidament
9.4.1	Ut	Subministrament, instal·lació i muntatge de lluminària ELVA de ROURA o similar, amb 24 LEDs (50W màxim), temperatura de color de 3000K, índex de reproducció cromàtic IRC70. Grup òptic IP66 IK08 amb possibilitat de substitució d'òptiques mecànicament mitjançant cargols. Driver o font d'alimentació de corrent constant regulable de 0,35A a 0,7A, amb possibilitat de regulació nocturna, fins a 5 nivells de programació. Incorpora protector de sobretensions transitòries 10 kV/10kA amb indicador LED de funcionament. El material de la carcassa amb fosa d'alumini injectat AS12, no corrosiu, difusor de PMMA d'alt impacte amb protecció de UV, amb color Ral a definir per DF. Interior de la lluminària IP55. Inclou acoblaments a columnes existents, cofret de connexions i conductor de coure UNE RV 0,6/1kV de 5x2,50 mm2. Garantia del material 10 anys.	
<b>Total ut .....</b>			<b>2,000</b>
9.4.3	Ut	<p>SUBMINISTRAMENT, INSTAL·LACIÓ I MUNTATGE DE COLUMNA TIPUS NICOLSON DE 4,70 METRES D'ALÇADA , AMB BASE , PLATINA I PORTA,,AMB CARTELA I ARO DE REFORÇ COL·LOCADA SOBRE DAU DE FORMIGO. INCLOU PERNS D'ANCORATGE, COFRED DE CONNEXIONS I CONDUCTOR DE COURE DESIGNACIO UNE RV 0,6/1KV DE 5X2,50 MM2</p> <p>LES NOVES COLUMNES O BÀCULS HAURAN DEVENIR:</p> <ul style="list-style-type: none"> <li>- CARTELES I AROS DE REFORÇ FINS A250MM.</li> <li>- GALVANITZADES EN CALENT EN ISO1461.</li> <li>- PORTELLA RASANT AMB REFORÇ INTERIOR.</li> <li>- ELS PUNTS DE LLUM COMPLIRAN L'APARTAT 6.1 DE LA ITC-BT-09 DEL REBT AMB ELS ACLARIMENT DE LA GUIA TÈCNICA I DISPOSARAN DEL MARCATGE DE LACE.</li> <li>- LES COLUMNES I BÀCULS D'ACER GALVANITZAT TINDRAN UN RECOBRIMENT PROTECTOR AMB POLIAMIDA TERMOPLÀSTICA EN POLS DE TIPUS RILSAN O EQUIVALENT APLICADA PER IMMERSIÓ. AQUEST PROCÉS S'APLICARÀ DES DE LA BASE DE COLUMNA FINS A L'ALÇADA DE LA PORTELLA PER LA PART INTERIOR COM L'EXTERIOR TENINT CURA QUE LA PRESA DE TERRA NO QUEDI RECOBERTA PER AQUEST TRACTAMENT. AQUEST PROCÉS S'APLICARÀ DESPRÈS D'UN DECAPAT I GRANALLAT SOBRE LA SUPERFÍCIE A TRACTAR.</li> <li>- LA GARANTIA DEL SUPORTS DEL FABRICANT SERÀ COM A MÍNIM DE 20 ANYS I DE LA PART TRACTADA AMB TRACTAMENT D'ANTICORROSIU SERÀ DE 10ANYS.</li> </ul>	
<b>Total UT .....</b>			<b>2,000</b>

**Pressupost parcial nº 10 AMPLIACIÓ POTENCIA PASSEIG RIERA**

<b>Nº</b>	<b>U</b>	<b>Descripció</b>	<b>Amidament</b>
10.1	Ut	Adaptacio i reprogramacio dels drives existents de les llumianries de led instal·lades per fixar la nova programacio d'encesa segons directrius de manteniment.	
			<b>Total ut .....: 20,000</b>

Pressupost parcial nº 11 Cuilla Joaquim Matas

Nº	U	Descripció					Amidament	
<b>11.1.- Demolició</b>								
11.1.1	M2	DEMOLICIO DE PAVIMENT DE PANOTS COL-LOCATS SOBRE FORMIGO PREVI TALL AMB DISC DE 15 CM DE GRUIX I FINS A 60 CM D'AMPLARIA, AMB MARTELL PICADOR AMB MITJANS MECANICS I CARREGA SOBRE CAMIO						
			Uts.	Llargada	Amplada	Alçada	Parcial	Subtotal
		Rassa	1	54,00	0,40		21,600	
		Punts de llum	2	0,60	6,00		7,200	
							28,800	28,800
								<b>Total M2 .....: 28,800</b>
<b>11.2.- Obra civil</b>								
11.2.1	M3	EXCAVACIO DE RASA PER A PAS D'INSTAL·LACIONS FINS A 1,-METRE DE FONDARIA, EN TERRENY COMPACTE, AMB MITJANS MECANICS I AMB LES TERRES DEIXADES A LA VORA.						
			Uts.	Llargada	Amplada	Alçada	Parcial	Subtotal
		Rassa	1	54,00	0,40	0,50	10,800	
		Punts de llum	2	0,60	6,00	0,60	4,320	
					0,30		15,120	4,536
								<b>Total M3 .....: 4,536</b>
11.2.2	M3	EXCAVACIO DE RASSA PER A PAS D'INSTAL·LACIONS FINS A 1 METRE DE FONDARIA, EN TERRENY COMPACTE, AMB MITJANS MANUALS I AMB LES TERRES DEIXADES A LA VORA						
			Uts.	Llargada	Amplada	Alçada	Parcial	Subtotal
		Rassa	1	54,00	0,40	0,50	10,800	
		Punts de llum	2	0,60	6,00	0,60	4,320	
					0,70		15,120	10,584
								<b>Total M3 .....: 10,584</b>
11.2.3	M3	REBLIMENT I PICONATGE DE RASA D'AMPLARIA FINS A 60 CM, AMB MATERIAL SELECCIONAT DE L'OBRA, EN TONGADES DE GRUIX DE FINS A 25 CM, UTILITZANT PICO VIBRANT, AMB COMPACTACIO DEL 95% P.M.						
			Uts.	Llargada	Amplada	Alçada	Parcial	Subtotal
		Rassa	1	54,00	0,40	0,15	3,240	
							3,240	3,240
								<b>Total M3 .....: 3,240</b>
11.2.4	M3	TRANSPORT DE RUNES A L'ABOCADOR AMB CONECTOR, CARREGAT AMB MITJANS MECANICS I MANUALS AMB UN RECORREGUT DE FINS A 10,-KM INCLOS ELS DRETS D'ABOCAMENT						
			Uts.	Llargada	Amplada	Alçada	Parcial	Subtotal
		Rassa	1	54,00	0,40	0,15	3,240	
		Punts de llum	2	0,60	6,00	0,60	4,320	
							7,560	7,560
								<b>Total M3 .....: 7,560</b>
11.2.5	M2	PAVIMENT DE PANOT PER A VORERA GRIS DE 20x20x4 CM, CLASSE 1A TIPUS 2, COL·LOCAT A L'ESTESSA AMB SORRA CIMENT DE 200,-KG/M3 DE CIMENT PÒRTLAND I BEURADA DE CIMENT PORTLAND						
			Uts.	Llargada	Amplada	Alçada	Parcial	Subtotal
		Rassa	1	54,00	0,40		21,600	
		Punts de llum	2	0,60	6,00		7,200	
							28,800	28,800
								<b>Total M2 .....: 28,800</b>
11.2.6	MI	CINTA DE PVC PER A SENYALITZACIO D'INSTAL·LACIONS SOTERRADES. INSTAL·LADA A 25 CM PER DAMUNT DEL TUB						
			Uts.	Llargada	Amplada	Alçada	Parcial	Subtotal
		Rassa	1	54,00			54,000	
		Punts de llum	2	0,60			1,200	
							55,200	55,200

Pressupost parcial nº 11 Cuilla Joaquim Matas

Nº	U	Descripció						Amidament	
							Total ML .....	55,200	
11.2.7	Ut	PARTIDA DE COBRAMENT INTEGRE PER L'OBRA CIVIL PER CREAR UN SORTIDA EN PUNT DE LLUM EXISTENT						Total UT .....	1,000
11.2.8	MI	TUB FLEXIBLE CORRUGAT DE 80 MM DE DIAMETRE NOMINAL I 4,25 MM DE GRUIX AMB GRAU DE RESISTENCIA AL XOC 7 I MUNTAT COM A CANALITZACIO SOTERRADA.	Uts.	Llargada	Amplada	Alçada	Parcial	Subtotal	
		Rassa	1	54,00			54,000		
		Punts de llum	2	6,00			12,000		
							66,000	66,000	
							Total ML .....	66,000	
11.2.9	M3	PAVIMENT DE FORMIGO SENSE ADDITIUS HM-30/B/20/I+E DE CONSISTENCIA TOVA GRANDARIA MAXIMA DEL GRANULAT 20 MM, ESCAMPAT DES DE CAMIO, ESTESA I VIBRATGE MECANIC I ACABAT REGLEJAT	Uts.	Llargada	Amplada	Alçada	Parcial	Subtotal	
		Rassa	1	54,00	0,40	0,15	3,240		
		Punts de llum	2	0,60	6,00	0,60	4,320		
							7,560	7,560	
							Total M3 .....	7,560	
<b>11.3.- Instal·lacions</b>									
11.3.1	MI	SUBMINISTRAMENT, INSTAL·LACIÓ I MUNTATGE DE CONDUCTOR DE COURE NU, UNIPOLAR 1x35 MM2 MUNTAT EN FONDS DE RASA						Total ML .....	54,000
11.3.2	MI	SUBMINISTRAMENT, INSTAL·LACIÓ I MUNTATGE DE CONDUCTOR DE COURE DESIGNACIÓ UNE VV 0,6/1KV DE 4X6 MM2 COL·LOCATS EN TUB.						Total ML .....	54,000
11.3.3	U	Subministrament i instal·lació de presa de terra composta per un pou de 2 m de profunditat en l'interior de la qual s'instal·la una placa de coure electrolític pur de 500x500x1,5 mm unida a la barra conductora de coure estanyat de 30x2 mm, connectada a pont per a comprovació, dintre d'una arqueta de registre de polipropilè de 30x30 cm. Fins i tot replanteig, excavació del pou, col·locació de la placa en el seu interior, connexió entre la placa i el conductor de terra mitjançant platina conductora, col·locació de l'arqueta de registre, connexió de la platina conductora amb la línia d'enllaç mitjançant born d'unió, reblert amb terres de la pròpia excavació i additius per a disminuir la resistivitat del terreny i connectat a la xarxa de terra mitjançant pont de comprovació. Totalment muntada, connexionada i provada per l'empresa instal·ladora mitjançant les corresponents proves de servei (incloses en aquest preu). Inclou: Replanteig. Excavació del pou. Col·locació de la placa. Connexió de la placa amb la platina conductora. Col·locació de l'arqueta de registre. Connexió de la platina conductora amb la línia d'enllaç. Reblert de la zona excavada. Connexionat a la xarxa de terra. Realització de proves de servei. Criteri d'amidament de projecte: Nombre d'unitats previstes, segons documentació gràfica de Projecte. Criteri de mesura d'obra: Es mesurarà el nombre d'unitats realment executades segons especificacions de Projecte.						Total U .....	2,000
<b>11.4.- Llumeneres i columnes</b>									
11.4.1	Ut	Subministrament, instal·lació i muntatge de lluminària Vuitcentista de ROURA o similar, amb 32 LEDs (66W màxim), temperatura de color de 3000K, índex de reproducció cromàtic IRC70. Grup òptic IP66 IK08 amb possibilitat de substitució d'òptiques mecànicament mitjançant cargols. Driver o font d'alimentació de corrent constant regulable de 0.35A a 0,7A, amb possibilitat de regulació nocturna, fins a 5 nivells de programació. Incorpora protector de sobretensions transitòries 10 kV/10kA amb indicador LED de funcionament. El material de la carcassa amb fosa d'alumini injectat AS12, no corrosiu, amb color Ral a definir per DF. Interior de la lluminària IP55.Inclou acoblaments a columnes existents, cofret de connexions i conductor de coure UNE RV 0,6/1kV de 5x2,50 mm2. Garantia del material 10 anys.						Total ut .....	2,000

Pressupost parcial nº 11 Cuilla Joaquim Matas

Nº	U	Descripció	Amidament
11.4.2	Ut	<p>SUBMINISTRAMENT, INSTAL·LACIÓ I MUNTATGE DE COLUMNA TIPUS VUITCENTISTA, AMB FUST D'ACER GALVANITZAT I PINTAT DE COLOR NEGRE IGUAL A LES DEL ENTORN, AMB BASE DE FUNDICIO DE FERRO. COL·LOCADA SOBRE DAU DE FORMIGO. INCLOU PERNS D'ANCORATGE, COFRED DE CONNEXIONS I CONDUCTOR DE COURE DESIGNACIO UNE RV 0,6/1KV DE 5X2,50 MM2</p> <p>LES NOVES COLUMNES O BÀCULS HAURAN DEVENIR:</p> <ul style="list-style-type: none"><li>- CARTELES I AROS DE REFORÇ FINS A250MM.</li><li>- GALVANITZADES EN CALENT EN ISO1461.</li><li>- PORTELLA RASANT AMB REFORÇ INTERIOR.</li><li>- ELS PUNTS DE LLUM COMPLIRAN L'APARTAT 6.1 DE LA ITC-BT-09 DEL REBT AMB ELS ACLARIMENT DE LA GUIA TÈCNICA I DISPOSARAN DEL MARCATGE DE CEE.</li></ul>	2,000
Total ut .....:			2,000

Pressupost parcial nº 12 Parc infantil Serenavall

Nº	U	Descripció					Amidament	
<b>12.1.- Demolicio</b>								
12.1.1	M2	DEMOLICIO DE PAVIMENT DE PANOTS COL-LOCATS SOBRE FORMIGO PREVI TALL AMB DISC DE 15 CM DE GRUIX I FINS A 60 CM D'AMPLARIA, AMB MARTELL PICADOR AMB MITJANS MECANICS I CARREGA SOBRE CAMIO						
						<b>Total M2 .....</b>	<b>5,000</b>	
<b>12.2.- Obra civil</b>								
12.2.1	M3	EXCAVACIO DE RASA PER A PAS D'INSTAL·LACIONS FINS A 1,-METRE DE FONDARIA, EN TERRENY COMPACTE, AMB MITJANS MECANICS I AMB LES TERRES DEIXADES A LA VORA.						
			Uts.	Llargada	Amplada	Alçada	Parcial	Subtotal
		Rassa	1	150,00	0,40	0,50	30,000	
		Punts de llum	3	0,60	6,00	0,60	6,480	
							-6,000	
							30,480	30,480
						<b>Total M3 .....</b>	<b>30,480</b>	
12.2.2	M3	EXCAVACIO DE RASA PER A PAS D'INSTAL·LACIONS FINS A 1 METRE DE FONDARIA, EN TERRENY COMPACTE, AMB MITJANS MANUALS I AMB LES TERRES DEIXADES A LA VORA						
			Uts.	Llargada	Amplada	Alçada	Parcial	Subtotal
		Rassa	1	150,00	0,40	0,50	30,000	
		Punts de llum	3	0,60	6,00	0,60	6,480	
							-6,000	
							30,480	30,480
						<b>Total M3 .....</b>	<b>30,480</b>	
12.2.3	M3	REBLIMENT I PICONATGE DE RASA D'AMPLARIA FINS A 60 CM, AMB MATERIAL SELECCIONAT DE L'OBRA, EN TONGADES DE GRUIX DE FINS A 25 CM, UTILITZANT PICO VIBRANT, AMB COMPACTACIO DEL 95% P.M.						
			Uts.	Llargada	Amplada	Alçada	Parcial	Subtotal
		Rassa	1	150,00	0,40	0,15	9,000	
							9,000	9,000
						<b>Total M3 .....</b>	<b>9,000</b>	
12.2.4	M3	TRANSPORT DE RUNES A L'ABOCADOR AMB CONECTOR, CARREGAT AMB MITJANS MECANICS I MANUALS AMB UN RECORREGUT DE FINS A 10,-KM INCLOS ELS DRETS D'ABOCAMENT						
			Uts.	Llargada	Amplada	Alçada	Parcial	Subtotal
		Rassa	1	150,00	0,40	0,15	9,000	
		Punts de llum	5	0,60	6,00	0,60	10,800	
							19,800	19,800
						<b>Total M3 .....</b>	<b>19,800</b>	
12.2.5	M2	PAVIMENT DE PANOT PER A VORERA GRIS DE 20x20x4 CM, CLASSE 1A TIPUS 2, COL-LOCAT A L'ESTESSA AMB SORRA CIMENT DE 200,-KG/M3 DE CIMENT PÒRTLAND I BEURADA DE CIMENT PORTLAND						
						<b>Total M2 .....</b>	<b>5,000</b>	
12.2.6	MI	CINTA DE PVC PER A SENYALITZACIO D'INSTAL·LACIONS SOTERRADES. INSTAL·LADA A 25 CM PER DAMUNT DEL TUB						
			Uts.	Llargada	Amplada	Alçada	Parcial	Subtotal
		Rassa	1	150,00			150,000	
		Punts de llum	5	0,60			3,000	
							153,000	153,000
						<b>Total ML .....</b>	<b>153,000</b>	
12.2.7	Ut	PARTIDA DE COBRAMENT INTEGRAL PER L'OBRA CIVIL PER CREAR UN SORTIDA EN PUNT DE LLUM EXISTENT						
						<b>Total UT .....</b>	<b>1,000</b>	
12.2.8	MI	TUB FLEXIBLE CORRUGAT DE 80 MM DE DIAMETRE NOMINAL I 4,25 MM DE GRUIX AMB GRAU DE RESISTENCIA AL XOC 7 I MUNTAT COM A CANALITZACIO SOTERRADA.						

**Pressupost parcial nº 12 Parc infantil Serenavall**

Nº	U	Descripció					Amidament	
			Uts.	Llargada	Amplada	Alçada	Parcial	Subtotal
		Rassa	1	150,00			150,000	
		Punts de llum	5	3,00			15,000	
							165,000	165,000
<b>Total ML .....</b>								<b>165,000</b>

12.2.9	M3	PAVIMENT DE FORMIGO SENSE ADDITIUS HM-30/B/20/I+E DE CONSISTENCIA TOVA GRANDARIA MAXIMA DEL GRANULAT 20 MM, ESCAMPAT DES DE CAMIO, ESTESA I VIBRATGE MECANIC I ACABAT REGLEJAT					Amidament	
			Uts.	Llargada	Amplada	Alçada	Parcial	Subtotal
		Rassa	1	150,00	0,40	0,15	9,000	
		Punts de llum	5	0,60	6,00	0,60	10,800	
							19,800	19,800
<b>Total M3 .....</b>								<b>19,800</b>

**12.3.- Instal·lacions**

12.3.1	MI	SUBMINISTRAMENT, INSTAL·LACIÓ I MUNTATGE DE CONDUCTOR DE COURE NU, UNIPOLAR 1x35 MM2 MUNTAT EN FONDS DE RASA					Amidament	
			Uts.	Llargada	Amplada	Alçada	Parcial	Subtotal
		Rassa	1	150,00			150,000	
		Punts de llum	5	3,00			15,000	
							165,000	165,000
<b>Total ML .....</b>								<b>165,000</b>

12.3.2	MI	SUBMINISTRAMENT, INSTAL·LACIÓ I MUNTATGE DE CONDUCTOR DE COURE DESIGNACIÓ UNE VV 0,6/1KV DE 4X6 MM2 COL·LOCATS EN TUB.					Amidament	
			Uts.	Llargada	Amplada	Alçada	Parcial	Subtotal
		Rassa	1	150,00			150,000	
		Punts de llum	2	6,00			12,000	
							162,000	162,000
<b>Total ML .....</b>								<b>162,000</b>

12.3.3	U	Subministrament i instal·lació de presa de terra composta per un pou de 2 m de profunditat en l'interior de la qual s'instal·la una placa de coure electrolític pur de 500x500x1,5 mm unida a la barra conductora de coure estanyat de 30x2 mm, connectada a pont per a comprovació, dintre d'una arqueta de registre de polipropilè de 30x30 cm. Fins i tot replanteig, excavació del pou, col·locació de la placa en el seu interior, connexió entre la placa i el conductor de terra mitjançant platina conductora, col·locació de l'arqueta de registre, connexió de la platina conductora amb la línia d'enllaç mitjançant born d'unió, reblert amb terres de la pròpia excavació i additius per a disminuir la resistivitat del terreny i connectat a la xarxa de terra mitjançant pont de comprovació. Totalment muntada, connexionada i provada per l'empresa instal·ladora mitjançant les corresponents proves de servei (incloses en aquest preu). Inclou: Replanteig. Excavació del pou. Col·locació de la placa. Connexió de la placa amb la platina conductora. Col·locació de l'arqueta de registre. Connexió de la platina conductora amb la línia d'enllaç. Reblert de la zona excavada. Connexionat a la xarxa de terra. Realització de proves de servei. Criteri d'amidament de projecte: Nombre d'unitats previstes, segons documentació gràfica de Projecte. Criteri de mesura d'obra: Es mesurarà el nombre d'unitats realment executades segons especificacions de Projecte.					Amidament	
			Uts.	Llargada	Amplada	Alçada	Parcial	Subtotal
<b>Total U .....</b>								<b>5,000</b>

**12.4.- Llumeneres i columnes**

12.4.1	Ut	Subministrament, instal·lació i muntatge de lluminària ELVA de ROURA o similar, amb 24 LEDs (50W màxim), temperatura de color de 3000K, índex de reproducció cromàtic IRC70. Grup òptic IP66 IK08 amb possibilitat de substitució d'òptiques mecànicament mitjançant cargols. Driver o font d'alimentació de corrent constant regulable de 0.35A a 0,7A, amb possibilitat de regulació nocturna, fins a 5 nivells de programació. Incorpora protector de sobretensions transitoris 10 kV/10kA amb indicador LED de funcionament. El material de la carcassa amb fosa d'alumini injectat AS12, no corrosiu, difusor de PMMA d'alt impacte amb protecció de UV, amb color Ral a definir per DF. Interior de la lluminària IP55. Inclou acoblaments a columnes existents, cofret de connexions i conductor de coure UNE RV 0,6/1kV de 5x2,50 mm2. Garantia del material 10 anys.					Amidament	
			Uts.	Llargada	Amplada	Alçada	Parcial	Subtotal



Pressupost parcial nº 12 Parc infantil Serenavall

Nº	U	Descripció	Amidament
			Total ut .....: 5,000
12.4.2	Ut	<p>SUBMINISTRAMENT, INSTAL·LACIÓ I MUNTATGE DE COLUMNA TIPUS NICOLSON DE 4,70 METRES D'ALÇADA , AMB BASE , PLATINA I PORTA,,AMB CARTELA I ARO DE REFORÇ COL·LOCADA SOBRE DAU DE FORMIGO. INCLOU PERNES D'ANCORATGE, COFRED DE CONNEXIONS I CONDUCTOR DE COURE DESIGNACIO UNE RV 0,6/1KV DE 5X2,50 MM2</p> <p>LES NOVES COLUMNES O BÀCULS HAURAN DEVENIR:</p> <ul style="list-style-type: none"> <li>- CARTELES I AROS DE REFORÇ FINS A250MM.</li> <li>- GALVANITZADES EN CALENT EN ISO1461.</li> <li>- PORTELLA RASANT AMB REFORÇ INTERIOR.</li> <li>- ELS PUNTS DE LLUM COMPLIRAN L'APARTAT 6.1 DE LA ITC-BT-09 DEL REBT AMB ELS ACLARIMENT DE LA GUIA TÈCNICA I DISPOSARAN DEL MARCATGE DE LACE.</li> <li>- LES COLUMNES I BÀCULS D'ACER GALVANITZAT TINDRAN UN RECOBRIMENT PROTECTOR AMB POLIAMIDA TERMOPLÀSTICA EN POLS DE TIPUS RILSAN O EQUIVALENT APLICADA PER IMMERSIÓ. AQUEST PROCÉS S'APLICARÀ DES DE LA BASE DE COLUMNA FINS A L'ALÇADA DE LA PORTELLA PER LA PART INTERIOR COM L'EXTERIOR TENINT CURA QUE LA PRESA DE TERRA NO QUEDI RECOBERTA PER AQUEST TRACTAMENT. AQUEST PROCÉS S'APLICARÀ DESPRÈS D'UN DECAPAT I GRANALLAT SOBRE LA SUPERFÍCIE A TRACTAR.</li> <li>- LA GARANTIA DEL SUPORTS DEL FABRICANT SERÀ COM A MÍNIM DE 20 ANYS I DE LA PART TRACTADA AMB TRACTAMENT D'ANTICORROSIU SERÀ DE 10ANYS.</li> </ul>	
			Total UT .....: 5,000

Pressupost parcial nº 13 EP39 Travessia Sant Pere

Nº	U	Descripció						Amidament
13.1	Ut	La instal·lació no consta com a degudament inscrita. Aportar la legalització de la instal·lació elèctrica en B.T. preexistent (potència contractada inferior o igual a 15 kW). Legalització de la instal·lació mitjançant la instrucció 10/2005 en una instal·lació de fins una potència contractada de 15 kW. Esta inclòs, la redacció de la documentació tècnica necessària , els drets de visat del projecte amb certificat final al col·legi professional i butlletí, taxes de l'entitat d'inspecció i control, l'elaboració d'esquemes unifilars de la instal·lació, l'ajust del IGA i ICPM a les potències contractades per la pòlissa (esta inclòs si es requereix el canvi del IGA i ICPM a les potències contractades). Aquesta partida s'abonarà quan es disposi de l'acta inscrita a Industria.						
							Total UT .....	1,000
13.2	Ut	Contracte de manteniment de la instal·lació dels punts de llum durant el termini d'un mes del quadre electric, per complir amb el reglament de baixa tensio i poder disposar d'acta neta de baixa tensio.						
							Total ut .....	1,000
13.3	Ut	Desmuntatge de ICPM existent, subministrament instal·lació i muntatge de ICPM acorde a la potència del quadre contractada						
							Total ut .....	1,000
13.4	Ut	Partida de verificació, comprovació i localització dels trams afectats per defectes d'aïllament d'una línia del quadre d'enllumenat. Inclòs tots el necessari per a determinar i localitzar entre quines caixes de fusibles es localitzà els defectes. Inclou la feina d'anàlisi de l'averia seccionant la línia fins a determinar el focus del problema. Realització d'estudi de les línies i una vegada detectat el problema redacció d'informe. Informe recepció amb control d'aïllaments, valor de pressa de terra, fotografies i alta al sistema gis municipal						
			Uts.	Llargada	Amplada	Alçada	Parcial	Subtotal
Linia 2			2				2,000	
							2,000	2,000
							Total UT .....	2,000
13.5	MI	Substitució i renovació de les línies aèries o entubades igual a les existent que inclou les següent partides aexecutar: 1. Senyalització amb 10 dies d'antelació de l'espai de la via pública a ocupar. Inclou comunicació al Servei de Mobilitat i gestió del permís d'ocupació. Inclou gestió amb Tubgsal pel desviament d'autobusos si escau. 2. Desmuntatge de les existent existents i esteses de guies o passa cables, amb carrega i transport de runes al abocador autoritzat inclòs les taxes d'abocament. 3. Subministrament, instal·lació i muntatge de conductor de coure designació UNE VV 0,6/1kv de armant de la mateixa seccio que el retirat col·locat en tub o grapat afaçana, fins a 16 mm de secció						
			Uts.	Llargada	Amplada	Alçada	Parcial	Subtotal
Estimacio			0,3	500,00 700,00			150,000 700,000 850,000	850,000
							Total ml .....	850,000
13.6	Ut	Creació de cata de serveis, que inclou les següents etapesconstructives: 1. Senyalització amb 10 dies d'antelació de l'espai de la via pública a ocupar. Inclou comunicació al Servei de Mobilitat i gestió del permís d'ocupació. Inclou gestió amb Tubgsal pel desviament d'autobusos si escau. 2. Picar cata en terreny existent, fins un màxim de 100x100cm i 1 metre de fondària amb mitjans manuals, inclou retirada de sobrants, transport de runes a l'abocador , inclòs els dretsd'abocament. 3. Reposició del ferm, amb independència del tipus de superfície, incloent-hi pavimentació idèntica al'existent.						
							Total ut .....	6,000
13.7	Ut	Passa acta d'inspecció periòdica fins assolir acta d'inspecció neta per part d'una entitat de control del quadre d'enllumenat públic. Esta inclòs tràmits, despeses i acompanyament al tècnic de entitat de control.						
							Total UT .....	1,000

**DOCUMENT Nº4: PRESSUPOST**  
**CAPÍTOL Nº2: QUADRE DE PREUS Nº1**

**PROJECTE BÀSIC I EXECUTIU PEL REORDENAMENT I ARRANJAMENT  
DELS DEFECTES DE BAIXA TENSIO DE LES INSPECCIONS  
PERIÒDIQUES DELS QUADRES 25, 34, 37, 38 , 40 , 43 , 45 , 54 , 55 DEL  
ENLLUMENAT PUBLIC MUNICIPAL SANT ANDREU DE LLAVANERES.-----**

**PROMOTOR: AJUNTAMENT SANT ANDREU DE LLAVANERES**  
**EQUIP REDACTOR: Sr. JOSEP IBAÑEZ GASSIOT**

---

## Quadre de preus nº 1

Nº	Designació	Import	
		En xifra (Euros)	En lletra (Euros)
	<b>1 EP25</b>		
1.1.1	<p><b>1.1 Arranjament de defectes de baixa tensio</b></p> <p>UT La instal·lació no consta com a degudament inscrita. Aportar la legalització de la instal·lació elèctrica en B.T. preexistent (potència contractada inferior o igual a 15 kW). Legalització de la instal·lació mitjançant la instrucció 10/2005 en una instal·lació de fins una potència contractada de 15 kW. Esta inclòs, la redacció de la documentació tècnica necessària , els drets de visat del projecte amb certificat final al col·legi professional i butlletí, taxes de l'entitat d'inspecció i control, l'elaboració d'esquemes unifilars de la instal·lació, l'ajust del IGA i ICPM a les potències contractades per la pòlissa (esta inclòs si es requereix el canvi del IGA i ICPM a les potències contractades). Aquesta partida s'abonarà quan es disposi de l'acta inscrita a Industria.</p>	1.069,94	MIL SEIXANTA-NOU EUROS AMB NORANTA-QUATRE CÈNTIMS
1.1.2	ut Contracte de manteniment de la instal·lació dels punts de llum durant el termini d'un mes del quadre electric, per complir amb el reglament de baixa tensio i poder disposar d'acta neta de baixa tensio.	105,00	CENT CINC EUROS
1.1.3	ut Desmuntatge de ICPM existent, subministrament instal·lació i muntatge de ICPM acorde a la potència del quadre contractada	274,75	DOS-CENTS SETANTA-QUATRE EUROS AMB SETANTA-CINC CÈNTIMS
1.1.4	UT Passa acta d'inspecció periòdica fins assolir acta d'inspecció neta per part d'una entitat de control del quadre d'enllumenat públic. Esta inclòs tràmits, despeses i acompanyament al tècnic de entitat de control.	140,45	CENT QUARANTA EUROS AMB QUARANTA-CINC CÈNTIMS

Quadre de preus nº 1

Nº	Designació	Import	
		En xifra (Euros)	En lletra (Euros)
1.1.5	<p>ut SUBMINISTRE I INSTAL•LACIÓ D'ESCOMESA DE CIA ENEL NORMALITZA I TRASLLAT DE DE QUADRE ELÈCTRIC D'ENLLUEMNAT EXISTENT, FORMAT PER ARMARI MODULAR AMPLIABLE DEINOX AISI 316 PINTAT RAL 7035 CS DE MIDES H=1.310 mm x A=1.665 mm x P=320 mm, INCLOU MODUL INDEPEDENT D'ESCOMESA I MANIOBRA CAIXA DE SECCIONAMENT CS400 + CANAL AMPLA AMB TMF1 REDUÏDA NORMATIVA ENEL, TRASLLAT DE QUADRE EXISTENT I FORMACIO DE BANCADA POSADA EN SERVEI I PALETERIA.</p> <p>EL QUADRE ELECTRIC INCLOU:  MODUL ADICIONAL PER ALLOTJAR CAIXA DE SECCIONAMENT CS400 NORMALITZAT PER ENEL / ENDESA. I CGP  ESCOMESA NORMALITZADA PER ENEL / ENDESA TMF1 REDUÏDA.  MESURADOR TIPUS-B, MID (EN 50470) o CLASE 1 IEC62053-21, Clever-WAT, PROPIETAT DEL USUARI.  INTERRUPTOR DE CONTROL DE POTENCIA (IGA).</p> <p>CARACTERISTIQUES DE L'ENVOLVENT:  • CONSTRUÏTS EN ACER INOXIDABLE DE REDUÏDES DIMENSIONS RESPECTANT NORMATIVA DE LES COMPANYIES, AMB CAPACITAT DE AMPLIACIÓ MODULAR, RESPECTUOSOS AMB L'ENTORN I EL MEDI AMBIENT.  • ES FABRIQUEN EN SÈRIE I PERSONALITZATS PER A CADA PROJECTE, SEGUINT ELS MÉS ESTRINGITS CONTROLS DE QUALITAT. ISO 9001: 2015 I MARCAT CE.TOTS ELS QUADRES DISPOSEN DE GARANTIA TOTAL DE FABRICACIÓ PER DOS ANYS.  • MÒDUL D'ESCOMESA, COMANDAMENT I CONTROL IP65-UNE-EN-60529/-*IK10-UNE-EN 50102.  • PANYS DE TRIPLE TANCAMENT AMB VARETA EN ACER INOXIDABLE I PANY METÀL•LIC EN ZAMAC PROVEÏDA DE CLAU NORMALITZADA PER LA COMPANYIA I SUPORT PER BLOQUEJAR AMB CADENAT.  • PLANXA D'ACER INOXIDABLE NORMA AISI-316 DE 2 MM2 DE GRUIX.  • PORTES PLEGADES EN EL SEU PERÍMETRE PER A MAJOR RIGIDESA, AMB ESPÀRRECS ROSCATS M4 PER A CONNEXIONS DE LA TRENA DE TERRA.  • REIXETES INFERIORS FRONTALS PER A LA VENTILACIÓ.  • SOSTRE DE PROTECCIÓ CONTRA LA PLUJA, AMB SISTEMA DE VENTILACIÓ NATURAL.  • TRACTAMENT AMB IMPRIMACIÓ WASH-PRIMER RFGS-766 I ASSECANT RFCS-75, PINTURA EXTERIOR SINTÈTICA COLOR DE SÈRIE RAL 7035; ALTRES COLORS SENSE CÀRREC RHGS-12340.  • CONJUNTS FORMATS PER CAIXES DE DOBLE AÏLLAMENT CLASSE II.  • GRAU DE PROTECCIÓ DELS MÒDULS INTERIORS IP65, IK 9.</p> <p>CARACTERISTIQUES CONSTRUCTIVES ELÈCTRIQUES  • ESCOMESA ELÈCTRICA SEGONS LES NORMES PARTICULARS DE LES COMPANYIES ELÈCTRIQUES.  • CAIXA GENERAL DE PROTECCIÓ.</p>		

Quadre de preus nº 1

Nº	Designació	Import	
		En xifra (Euros)	En lletra (Euros)
	• COMPTADORS ELECTRÒNICS PER A TARIFA INTEGRADA.	3.675,00	TRES MIL SIS-CENTS SETANTA-CINC EUROS
	<b>1.2 Demolicions</b>		
1.2.1	UT DESMUNTATGE DE QUADRE ELECTRIC ACTUAL.	232,07	DOS-CENTS TRENTA-DOS EUROS AMB SET CÈNTIMS
1.2.2	M2 DEMOLICIO DE PAVIMENT DE MESCLA BITUMINOSA, PREVI TALL AMB DISC, DE FINS A 15 CM DE GRUIX I FINS A 60 CM D'AMPLARIA, AMB MITJANS MECANICS I CARREGA SOBRE CAMIO	5,51	CINC EUROS AMB CINQUANTA-U CÈNTIMS
1.2.3	M2 DEMOLICIO DE PAVIMENT DE FORMIGO PREVI TALL AMB DISC, DE FINS A 15 CM DE GRUIX I FINS A 60 CM D'AMPLARIA, AMB MITJANS MECANICS I CARREGA SOBRE CAMIO	11,52	ONZE EUROS AMB CINQUANTA-DOS CÈNTIMS
	<b>1.3 Obra civil</b>		
1.3.1	M3 EXCAVACIO DE RASSA PER A PAS D'INSTAL·LACIONS FINS A 1 METRE DE FONDARIA, EN TERRENY COMPACTE, AMB MITJANS MANUALS I AMB LES TERRES DEIXADES A LA VORA	35,00	TRENTA-CINC EUROS
1.3.2	M3 EXCAVACIO DE RASA PER A PAS D'INSTAL·LACIONS FINS A 1,-METRE DE FONDARIA, EN TERRENY COMPACTE, AMB MITJANS MECANICS I AMB LES TERRES DEIXADES A LA VORA.	6,37	SIS EUROS AMB TRENTA-SET CÈNTIMS
1.3.3	M3 REBLIMENT I PICONATGE DE RASA D'AMPLARIA FINS A 60 CM, AMB MATERIAL SELECCIONAT DE L'OBRA, EN TONGADES DE GRUIX DE FINS A 25 CM, UTILITZANT PICO VIBRANT, AMB COMPACTACIO DEL 95% P.M.	16,26	SETZE EUROS AMB VINT-I-SIS CÈNTIMS
1.3.4	M3 TRANSPORT DE RUNES A L'ABOCADOR AMB CONECTOR, CARREGAT AMB MITJANS MECANICS I MANUALS AMB UN RECORREGUT DE FINS A 10,-KM INCLOS ELS DRETS D'ABOCAMENT	11,71	ONZE EUROS AMB SETANTA-U CÈNTIMS
1.3.5	M2 PAVIMENT DE MESCLA BITUMINOSA EN CALENT DE COMPOSICIO DENSA D-12 DE DEU CENTIMETRES DE GRUIX AMB GRANULAT GRANÍTIC I BETUM ASFALTIC DE PENETRACIO, ESTESA I COMPACTADA AL 98 % DE L'ASSAIG MARSHALL.	28,06	VINT-I-VUIT EUROS AMB SIS CÈNTIMS
1.3.6	M3 PAVIMENT DE FORMIGO SENSE ADDITIUS HM-30/B/20/I+E DE CONSISTENCIA TOVA GRANDARIA MAXIMA DEL GRANULAT 20 MM, ESCAMPAT DES DE CAMIO, ESTESA I VIBRATGE MECANIC I ACABAT REGLEJAT	60,72	SEIXANTA EUROS AMB SETANTA-DOS CÈNTIMS
1.3.7	UT PERICO DE 38x38x55 CM, AMB PARETS DE 15 CM DE GRUIX DE FORMIGO HM-20/P/20 I I SOLERA DE MAÓ CALAT, SOBRE LLIT DE SORRA.	66,55	SEIXANTA-SIS EUROS AMB CINQUANTA-CINC CÈNTIMS

Quadre de preus nº 1

Nº	Designació	Import	
		En xifra (Euros)	En lletra (Euros)
1.3.8	UT BASTIMENT I TAPA PER A PERICO DE SERVEIS DE FOSA GRISA DE 420x420x40 MM I DE 25 KG DE PES , COL-LOCAT AMB MORTER MIXT 1:05:04, ELABORAT A L'OBRA AMB FORMIGONERA DE 165 LITRES	29,02	VINT-I-NOU EUROS AMB DOS CÈNTIMS
1.3.9	ML TUB FLEXIBLE CORRUGAT DE 80 MM DE DIAMETRE NOMINAL I 4,25 MM DE GRUIX AMB GRAU DE RESISTENCIA AL XOC 7 I MUNTAT COM A CANALITZACIO SOTERRADA.	1,83	U EURO AMB VUITANTA-TRES CÈNTIMS
1.3.10	ML CINTA DE PVC PER A SENYALITZACIO D'INSTAL·LACIONS SOTERRADES. INSTAL·LADA A 25 CM PER DAMUNT DEL TUB	0,19	DINOU CÈNTIMS
1.3.11	UT PARTIDA DE COBRAMENT INTEGRÉ PER L'OBRA CIVIL PER CREAR UN SORTIDA EN PUNT DE LLUM EXISTENT	36,07	TRENTA-SIS EUROS AMB SET CÈNTIMS
<b>1.4 Instal·lacions</b>			
1.4.1	ML SUBMINISTRAMENT, INSTAL·LACIÓ I MUNTATGE DE CONDUCTOR DE COURE NU, UNIPOLAR 1x35 MM2 MUNTAT EN FONDS DE RASA	1,82	U EURO AMB VUITANTA-DOS CÈNTIMS
1.4.2	U Subministrament i instal·lació de presa de terra composta per un pou de 2 m de profunditat en l'interior de la qual s'instal·la una placa de coure electrolític pur de 500x500x1,5 mm unida a la barra conductora de coure estanyat de 30x2 mm, connectada a pont per a comprovació, dintre d'una arqueta de registre de polipropilè de 30x30 cm. Fins i tot replanteig, excavació del pou, col·locació de la placa en el seu interior, connexió entre la placa i el conductor de terra mitjançant platina conductora, col·locació de l'arqueta de registre, connexió de la platina conductora amb la línia d'enllaç mitjançant born d'unió, reblert amb terres de la pròpia excavació i additius per a disminuir la resistivitat del terreny i connectat a la xarxa de terra mitjançant pont de comprovació. Totalment muntada, connexionada i provada per l'empresa instal·ladora mitjançant les corresponents proves de servei (incloses en aquest preu). Inclou: Replanteig. Excavació del pou. Col·locació de la placa. Connexió de la placa amb la platina conductora. Col·locació de l'arqueta de registre. Connexió de la platina conductora amb la línia d'enllaç. Reblert de la zona excavada. Connexionat a la xarxa de terra. Realització de proves de servei. Criteri d'amidament de projecte: Nombre d'unitats previstes, segons documentació gràfica de Projecte. Criteri de mesura d'obra: Es mesurarà el nombre d'unitats realment executades segons especificacions de Projecte.	51,43	CINQUANTA-U EUROS AMB QUARANTA-TRES CÈNTIMS
1.4.3	ML SUBMINISTRAMENT, INSTAL·LACIÓ I MUNTATGE DE CONDUCTOR DE COURE DESIGNACIÓ UNE VV 0,6/1KV DE 4X6 MM2 COL·LOCATS EN TUB.	7,51	SET EUROS AMB CINQUANTA-U CÈNTIMS

Quadre de preus nº 1

Nº	Designació	Import	
		En xifra (Euros)	En lletra (Euros)
1.4.4	ML SUBMINISTRAMENT, INSTAL·LACIÓ I MUNTATGE DE CONDUCTOR DE COURE DESIGNACIÓ UNE VV 0,6/1KV DE 1x16,00 MM2 , COL·LOCAT EN TUB	7,94	SET EUROS AMB NORANTA-QUATRE CÈNTIMS
1.4.5	ML SUBMINISTRAMENT, INSTAL·LACIÓ I MUNTATGE DE CONDUCTOR DE COURE DESIGNACIÓ UNE VV 0,6/1KV DE 4X10 MM2 COL·LOCAT EN TUB.	8,45	VUIT EUROS AMB QUARANTA-CINC CÈNTIMS
1.4.6	ML SUBMINISTRAMENT, INSTAL·LACIÓ I MUNTATGE DE CONDUCTOR DE COURE DESIGNACIÓ UNE VV 0,6/1KV DE 5X10 MM2 COL·LOCAT EN TUB.	8,57	VUIT EUROS AMB CINQUANTA-SET CÈNTIMS
1.4.7	ML SUBMINISTRAMENT, INSTAL·LACIÓ I MUNTATGE DE CONDUCTOR DE COURE DESIGNACIÓ UNE VV 0,6/1KV DE 4X16 MM2 COL·LOCAT EN TUB.	8,98	VUIT EUROS AMB NORANTA-VUIT CÈNTIMS
1.4.8	ML SUBMINISTRAMENT, INSTAL·LACIÓ I MUNTATGE DE CONDUCTOR DE COURE DESIGNACIÓ UNE VV 0,6/1KV DE 5X16 MM2 COL·LOCAT EN TUB.	8,16	VUIT EUROS AMB SETZE CÈNTIMS
1.4.9	ML SUBMINISTRAMENT, INSTAL·LACIÓ I MUNTATGE DE CONDUCTOR DE COURE DESIGNACIÓ UNE RZ 0,6/1KV DE 4X6 MM2 MUNTAT SUPERFICIALMENT TRENAT.	9,09	NOU EUROS AMB NOU CÈNTIMS
1.4.10	ML SUBMINISTRAMENT, INSTAL·LACIÓ I MUNTATGE DE CONDUCTOR DE COURE DESIGNACIÓ UNE RZ 0,6/1KV DE 5X6 MM2 MUNTAT TRENAT SUPERFICIALMENT.	9,12	NOU EUROS AMB DOTZE CÈNTIMS
1.4.11	ML SUBMINISTRAMENT, INSTAL·LACIÓ I MUNTATGE DE CONDUCTOR DE COURE DESIGNACIÓ UNE RZ 0,6/1KV DE 4X10 MM2 MUNTAT SUPERFICIALMENT.	10,08	DEU EUROS AMB VUIT CÈNTIMS
1.4.12	ML SUBMINISTRAMENT, INSTAL·LACIÓ I MUNTATGE DE CONDUCTOR DE COURE DESIGNACIÓ UNE RZ 0,6/1KV DE 5X10 MM2 MUNTAT SUPERFICIALMENT.	10,13	DEU EUROS AMB TRETZE CÈNTIMS
1.4.13	ML SUBMINISTRAMENT, INSTAL·LACIÓ I MUNTATGE DE CONDUCTOR DE COURE DESIGNACIÓ UNE RZ 0,6/1KV DE 1X16 MM2 MUNTAT SUPERFICIALMENT.	10,35	DEU EUROS AMB TRENTA-CINC CÈNTIMS
1.4.14	ML SUBMINISTRAMENT, INSTAL·LACIÓ I MUNTATGE DE CONDUCTOR DE COURE DESIGNACIÓ UNE RZ 0,6/1KV DE 5X16 MM2 MUNTAT SUPERFICIALMENT.	9,74	NOU EUROS AMB SETANTA-QUATRE CÈNTIMS
1.4.15	ML SUBMINISTRE I INSTAL·LACIÓ DE BANCADA BA-16 PER ARMARI DE 300 mm, AMB TREPANTS DE Ø 20 mm PER A PERNS DE M16 I PREPARAT PER A LA CONNEXIÓ DE LA XARXA DE TERRA. DE MIDES A=1665mm X P=320 mm . ESTA INCLÒS LA BANCADA I FONAMENTACIÓ D'OBRA CIVIL PER LA FORMACIÓ D'UN PLA PER LA COL·LOCACIÓ DE LA BANCADA. INCLOS LA PLANTILLA DE FIXACIÓ EN ACER INOXIDABLE PER INTEGRAR EN LA FONAMENTACIÓ.	546,63	CINC-CENTS QUARANTA-SIS EUROS AMB SEIXANTA-TRES CÈNTIMS



Quadre de preus nº 1

Nº	Designació	Import	
		En xifra (Euros)	En lletra (Euros)
1.4.16	<p>ML SUBMINISTRE I INSTAL•LACIÓ DE QUADRE ELÈCTRIC FORMAT PER ARMARI MODULAR AMPLIABLE DEINOX AISI 316 PINTAT RAL 7035 IK10 MODEL IQ1316 CS DE MIDES H=1.310 mm x A=1.665 mm x P=320 mm, INCLOU MODUL INDEPEDENT D'ESCOMESA I MANIOBRA CAIXA DE SECCIONAMENT CS400 + CANAL AMPLA AMB TMF1 REDUÏDA NORMATIVA ENEL, ENVOLVENT AMB DOBLE AILLAMENT 6S IP65, POTENCIA MAXIMA 400V 40A IGA SEGONS CONTRACTACIO, MANIOBRA TELEGESTIO CLEVER MASTER I CLEVER WAT INCLOS NIGHT DIMM EQUIPAT AMB 8 SORTIDES, INCLOU2 CENTRALETA CLV-4 ID 300 mA DISPLAY I TECLAT AMB RECONNEXIO ASOCIAT AL SISTEMA DE TELEGESTIÓ CLEVER MASTER O SIMILAR, CONFIGURACIÓ, POSADA EN SERVEI I PALETERIA.</p> <p>EL QUADRE ELECTRIC INCLOU:</p> <p>MODUL ADICIONAL PER ALLOTJAR CAIXA DE SECCIONAMENT CS400 NORMALITZAT PER ENEL / ENDESA.</p> <p>ESCOMESA NORMALITZADA PER ENEL / ENDESA TMF1 REDUÏDA.</p> <p>MESURADOR TIPUS-B, MID (EN 50470) o CLASE 1 IEC62053-21, Clever-WAT, PROPIETAT DEL USUARI.</p> <p>INTERRUPTOR DE CONTROL DE POTENCIA (IGA).</p> <p>PROTECTOR DE PERMANENTS AMB RECONNEXIÓ. OBLIGATORI SEGONS LA GUÍA VADEMÈCUM DE FECSA-ENDESA.</p> <p>PROTECTOR DE TRANSITORIS.</p> <p>6 SORTIDES DE 10A. MAGNETOTERMICS I DIFERENCIALS REARMABLES AMB DISPLAY I RECONNEXIÓ 300mA</p> <p>PRESSA DE CORRENT I ILUMINACIÓ INTERIOR SISTEMA D'ENCESA Clever-MASTER INCLOU COMUNICACIONS LoRa WAN I 16 ENTRADES, AMB FUNCIÓ D'ENCESA ESGRAONADA PER SORTIDES ENTRE 10 I 30 SEGONS.</p> <p>AUXILIAR O/F DELS MANETOTERMICS CABLEJAT A L'EQUIP Clever-MASTER.</p> <p>INCLÒS CONJUNT DE PLANTILLA .</p> <p>INCLOSA POSTA EN MARXA DEL SISTEMA DE CONTROL Clever-MASTER AMB EL CENTRE DE CONTROL MUNICIPAL.</p> <p>CARACTERISTIQUES DE L'ENVOLVENT:</p> <ul style="list-style-type: none"> <li>• CONSTRUÏTS EN ACER INOXIDABLE DE REDUÏDES DIMENSIONS RESPECTANT NORMATIVA DE LES COMPANYIES, AMB CAPACITAT DE AMPLIACIÓ MODULAR, RESPECTUOSOS AMB L'ENTORN I EL MEDI AMBIENT.</li> <li>• ES FABRIQUEN EN SÈRIE I PERSONALITZATS PER A CADA PROJECTE, SEGUINT ELS MÉS ESTRUCTES CONTROLS DE QUALITAT. ISO 9001: 2015 I MARCAT CE.TOTS ELS QUADRES DISPOSEN DE GARANTIA TOTAL DE FABRICACIÓ PER DOS ANYS.</li> <li>• MÒDUL D'ESCOMESA, COMANDAMENT I CONTROL IP65-UNE-EN-60529/*IK 10-UNE-EN 50102.</li> <li>• MÒDUL ESTABILITZADOR-REDUCTOR IP45-UNE-EN-60529/*IK 10-UNE- EN 50102.</li> <li>• PANYS DE TRIPLE TANCAMENT AMB VARETA</li> </ul>		

Quadre de preus nº 1

Nº	Designació	Import	
		En xifra (Euros)	En lletra (Euros)
	<p>EN ACER INOXIDABLE I PANY METÀL·LIC EN ZAMAC PROVEÏDA DE CLAU NORMALITZADA PER LA COMPANYIA I SUPORT PER BLOQUEJAR AMB CADENAT.</p> <ul style="list-style-type: none"> <li>• PLANXA D'ACER INOXIDABLE NORMA AISI-316 DE 2 MM2 DE GRUIX.</li> <li>• PORTES PLEGADES EN EL SEU PERÍMETRE PER A MAJOR RIGIDESA, AMB ESPÀRRECS ROSCATS M4 PER A CONNEXIONS DE LA TRENA DE TERRA.</li> <li>• REIXETES INFERIORS FRONTALS PER A LA VENTILACIÓ.</li> <li>• SOSTRE DE PROTECCIÓ CONTRA LA PLUJA, AMB SISTEMA DE VENTILACIÓ NATURAL.</li> <li>• TRACTAMENT AMB IMPRIMACIÓ WASH-PRIMER RFGS-766 I ASSECANT RFCS-75, PINTURA EXTERIOR SINTÈTICA COLOR DE SÈRIE RAL 7035; ALTRES COLORS SENSE CÀRREC RHGS-12340.</li> <li>• CONJUNTS FORMATS PER CAIXES DE DOBLE AÏLLAMENT CLASSE II.</li> <li>• GRAU DE PROTECCIÓ DELS MÒDULS INTERIORS IP65, IK 9.</li> </ul> <p>CARACTERÍSTIQUES CONSTRUCTIVES ELÈCTRIQUES</p> <ul style="list-style-type: none"> <li>• ESCOMESA ELÈCTRICA SEGONS LES NORMES PARTICULARS DE LES COMPANYIES ELÈCTRIQUES.</li> <li>• CAIXA GENERAL DE PROTECCIÓ.</li> <li>• COMPTADORS ELECTRÒNICS PER A TARIFA INTEGRADA.</li> <li>• ACCIONAMENT DE L'ENLLUMENAT MITJANÇANT SELECTOR MANUAL (MAN-0-AUT).</li> <li>• ENLLUMENAT INTERIOR MITJANÇANT REGLETA FLUORESCENT TIPUS PL.</li> <li>• BORNES DE CONNEXIÓ PER A LÍNIES DE SORTIDA DE SECCIÓ MÍNIMA 35 MM2.</li> <li>• CABLEJAT EN AFUMEX FES750V Z1 (AS).</li> <li>• CABLEJAT DE POTÈNCIA SEGONS CALCULO I REBT O AMB SECCIÓ MÍNIMA 6 MM2.</li> <li>• CONTACTORS DE POTÈNCIA SEGONS INTENSITAT NOMINAL EN CATEGORIA AC3.</li> <li>• INTERRUPTOR GENERAL AUTOMÀTIC IGA</li> <li>• INTERRUPTOR MANUAL DE POTÈNCIA PELS CONTACTORS.</li> <li>• PREMSAESTOPES M30 PER MANTENIR IP DE PROTECCIÓ EN CADA LÍNIA DE SORTIDA.</li> <li>• PROTECCIONS DE LÍNIES DE SORTIDA AMB DIVERSES POSSIBILITATS, NORMALMENT AMB INTERRUPTORS MAGNETO-TÈRMICS I DIFERENCIALS RECONNECTABLES SEGONS REBT-02 ICT - BT-09.</li> <li>• PROTECCIONS DEL CIRCUIT DE MANIOBRA.</li> <li>• PROTECTORS DE SOBRETENSIONS CLASSES B O C.</li> <li>• RESISTÈNCIA DE CALDEU I TERMÒSTAT (OPCIONALS SEGONS UBICACIÓ).</li> <li>• PRESA DE CORRENT AUXILIAR AMB PROTECCIÓ PER A ÚS DEL PERSONAL DE MANTENIMENT.</li> </ul> <p>CARACTERSTIQUES TELECONTROL D'ENCESA, SISTEMA DE TELECONTROL NarrowBandNB IoT/ LoRaWAN, AMB ASTRONÒMIC INCORPORAT CLEVER-MASTER O EQUIVALENT</p> <ul style="list-style-type: none"> <li>• Rebre informació en temps real i actuar sobre la</li> </ul>		<p>QUATRE MIL CENT SEIXANTA-SIS EUROS AMB VINT-I-SIS CÈNTIMS</p>

Quadre de preus nº 1

Nº	Designació	Import	
		En xifra (Euros)	En lletra (Euros)
	<p>xarxa d'enllumenat exterior des d'un lloc de telecontrol o altres ordinadors, 3 telèfons mòbils prèviament autoritzats i 1 telèfon mòbil sistema tall cablejat (Policia), també podem comunicar localment mitjançant ordinador portàtil.</p> <ul style="list-style-type: none"> <li>• Ajust precís de l'encesa i apagat de les instal·lacions per mitjà d'un microprocessador amb càlcul astronòmic diari del l'orto i l'ocàs, i possibilitat d'encès mitjançant telecomandament per quadre o grup de quadres.</li> <li>• Estalvi energètic de les instal·lacions en reduir el flux lluminós en hores de poca utilització de l'enllumenat mitjançant reductor-estabilitzador en capçalera.</li> <li>• Millora de la qualitat del servei en detectar les avaries en temps real i poder actuar immediatament.</li> <li>• Màxima eficiència en l'explotació i manteniment de les instal·lacions gràcies al flux d'informació rebuda via SMS text personalitzat 150 caràcters o Mail via smartphone.</li> <li>• Integren comunicació bidireccional NarrowBand NB IoTcapaç de realitzar comunicacions en temps real amb telèfons mòbils autoritzats via SMS i amb el centre de control mitjançant entorn IP dinàmiques o trucada CSD.</li> <li>• Disposa de rellotge astronòmic programable via NarrowBand NB IoT mitjançant connexió RS232 cable PC.</li> <li>• Rellotge intern de temps real (RTC) amb bateria de liti pròpia, substituïble als 5 anys.</li> <li>• Desviació del rellotge astronòmic +/-1 minut any.</li> <li>• Memòria EEPROM interna de 4 Mbits guardant valors eficaços per fase en períodes de 30 minuts dels últims 30 dies, adquirits del tarifador gestió energètica.</li> <li>• Possibilitat de valors durant 24 hores en períodes d'1 minut. Programacions d'estalvi, astronòmic i texts personalitzats identificats d'entrades auxiliars...</li> <li>• Permet comunicació mostrant valors eficaços de funcionament d'instal·lació amb auditoria energètica a temps real.</li> <li>• LoRaWAN comunicació global del Municipi i sensorització.</li> <li>• GPRS intern en el propi equip per comunicació de suport.</li> <li>• Possibilitat de connexió mitjançant IP dinàmiques gràcies a la versatilitat del programari. Reduint costos i temps d'explotació en instal·lacions de més de 150 escomeses.</li> <li>• Antena GSM/GPRS interna en el propi equip amb possibilitat de connexió d'una altra externa per a major guany.</li> <li>• Bateria recarregable de liti interna, permet que l'equip envii un SMS quan s'interromp el subministrament elèctric del centre de comandament.</li> <li>• Funcionament amb targetes de telefonia mòbil, amb tots els operadors nacionals.</li> <li>• Permet actualitzacions de firmware de forma remota (Local per cable, NarrowBand NB IoT)</li> <li>• Sistema de seguretat per a connexió a través de codi PIN en la targeta de telefonia.</li> <li>• Protegit contra descàrregues atmosfèriques conduïdes.</li> <li>• Protegit contra sobretensions permanents.</li> <li>• Els equips estan degudament patentats i fabricats a la Unió Europea, amb els seus corresponents certificats i documents que acrediten els drets d'explotació, compleixen la normativa vigent de</li> </ul>		

Quadre de preus nº 1

Nº	Designació	Import	
		En xifra (Euros)	En lletra (Euros)
	<p>seguretat per a equips elèctrics UNE -EN 61010-1.</p> <ul style="list-style-type: none"> <li>• Compleix amb normativa ROHS.</li> <li>• 8 Ports. Permeten comunicar i programar fins a 8 sortides domòtiques magneto tèrmic i diferencial iDPR (Diferencial Progressiu amb Reconnexió).</li> <li>• 1 Port. Permet connexió directa amb PC.</li> <li>• 1 Port. Permet unitats d'expansió per a presa de dades elèctriques en quadres amb altres reguladors de mercat.</li> <li>• 1 Port. Permet una connexió transparent amb el tarifador per la pressa de tancaments amb protocol companyia.</li> <li>• 1 Rellotge astronòmic ajustable + - l'orto / + - l'ocàs amb relé funció commutat.</li> <li>• 3 Circuits auxiliars, programació individual i funció astronòmica amb funció de relotge, hores fixes set dies setmanals</li> <li>• 1 Sortida 1-10V control de balastres electrònics.</li> <li>• 32 Entrades lliures de potencial per a esdeveniments personalitzats amb 150 caràcters via SMS,.</li> </ul> <p>(Obertura de portes, caiguda de diferencials,...). 3 d'elles es poden combinar amb els 3 relés de sortida per engegar un dispositiu en produir-se un esdeveniment (connectar una sirena si s'obre una porta, encendre una bomba de buidatge si una bolla detecta un nivell d'aigua molt alt...)</p> <p>2 EP34</p> <p>2.1 Arranjament de defectes</p>	4.166,26	
2.1.1	<p>UT La instal·lació no consta com a degudament inscrita. Aportar la legalització de la instal·lació elèctrica en B.T. preexistent (potència contractada inferior o igual a 15 kW).</p> <p>Legalització de la instal·lació mitjançant la instrucció 10/2005 en una instal·lació de fins una potència contractada de 15 kW. Esta inclòs, la redacció de la documentació tècnica necessària , els drets de visat del projecte amb certificat final al col·legi professional i butlletí, taxes de l'entitat d'inspecció i control, l'elaboració d'esquemes unifilars de la instal·lació, l'ajust del IGA i ICPM a les potències contractades per la pòlissa (esta inclòs si es requereix el canvi del IGA i ICPM a les potències contractades). Aquesta partida s'abonarà quan es disposi de l'acta inscrita a Industria.</p>	1.069,94	MIL SEIXANTA-NOU EUROS AMB NORANTA-QUATRE CÈNTIMS
2.1.2	<p>ut Contracte de manteniment de la instal·lació dels punts de llum durant el termini d'un mes del quadre electric, per complir amb el reglament de baixa tensio i poder disposar d'acta neta de baixa tensio.</p>	105,00	CENT CINC EUROS
2.1.3	<p>ut Desmuntatge de ICPM existent, subministrament instal·lació i muntatge de ICPM acorde a la potència del quadre contractada</p>	274,75	DOS-CENTS SETANTA-QUATRE EUROS AMB SETANTA-CINC CÈNTIMS
2.1.4	<p>UT Passa acta d'inspecció periòdica fins assolir acta d'inspecció neta per part d'una entitat de control del quadre d'enllumenat públic. Esta inclòs tràmits, despeses i acompanyament al tècnic de entitat de control.</p>	140,45	CENT QUARANTA EUROS AMB QUARANTA-CINC CÈNTIMS

Quadre de preus nº 1

Nº	Designació	Import	
		En xifra (Euros)	En lletra (Euros)
2.1.5	ML CONDICIONAMENT DE QUADRES, INCLOU EL SANEJAMENT I RETIRADA DE TOTS ELS ELEMENTS OBSOLETS, CONDENSADORS, REGULADORS DE FLUX. ESTA INCLÒS EL TRASLLATS, GESTIO I DESPESES D'ABOCADOR	204,70	DOS-CENTS QUATRE EUROS AMB SETANTA CÈNTIMS
2.1.6	ml Subministrament i col·locació de tensors per a cables elèctrics en xarxa aèria, d'acord amb les especificacions tècniques del projecte i amb la normativa vigent. La partida inclou el muntatge dels tensors als punts d'ancoratge prèviament determinats, garantint la correcta fixació, alineació i tensió dels cables elèctrics, així com les proves de verificació necessàries per assegurar l'estabilitat i el compliment dels requisits tècnics.  Inclou:  Subministrament de tensors d'acer galvanitzat o material equivalent amb resistència adequada segons la secció dels cables i les condicions mecàniques. Inspecció, neteja i preparació dels punts d'ancoratge. Instal·lació dels tensors mitjançant eines homologades. Ajustament de la tensió dels cables elèctrics segons especificacions tècniques del fabricant o projecte. Verificació i certificació de la correcta instal·lació mitjançant proves funcionals i visuals. Gestió i disposició de residus generats durant la instal·lació.	9,50	NOU EUROS AMB CINQUANTA CÈNTIMS
2.2.1	<b>2.2 Demolicions</b> M2 DEMOLICIO DE PAVIMENT DE PANOTS COL·LOCATS SOBRE FORMIGO PREVI TALL AMB DISC DE 15 CM DE GRUIX I FINS A 60 CM D'AMPLARIA, AMB MARTELL PICADOR AMB MITJANS MECANICS I CARREGA SOBRE CAMIO	11,47	ONZE EUROS AMB QUARANTA-SET CÈNTIMS
2.3.1	<b>2.3 Obra civil</b> M3 EXCAVACIO DE RASSA PER A PAS D'INSTAL·LACIONS FINS A 1 METRE DE FONDARIA, EN TERRENY COMPACTE, AMB MITJANS MANUALS I AMB LES TERRES DEIXADES A LA VORA	35,00	TRENTA-CINC EUROS
2.3.2	M3 EXCAVACIO DE RASA PER A PAS D'INSTAL·LACIONS FINS A 1,-METRE DE FONDARIA, EN TERRENY COMPACTE, AMB MITJANS MECANICS I AMB LES TERRES DEIXADES A LA VORA.	6,37	SIS EUROS AMB TRENTA-SET CÈNTIMS
2.3.3	M3 REBLIMENT I PICONATGE DE RASA D'AMPLARIA FINS A 60 CM, AMB MATERIAL SELECCIONAT DE L'OBRA, EN TONGADES DE GRUIX DE FINS A 25 CM, UTILITZANT PICO VIBRANT, AMB COMPACTACIO DEL 95% P.M.	16,26	SETZE EUROS AMB VINT-I-SIS CÈNTIMS

Quadre de preus nº 1

Nº	Designació	Import	
		En xifra (Euros)	En lletra (Euros)
2.3.4	M3 TRANSPORT DE RUNES A L'ABOCADOR AMB CONECTOR, CARREGAT AMB MITJANS MECANICS I MANUALS AMB UN RECORREGUT DE FINS A 10,-KM INCLOS ELS DRETS D'ABOCAMENT	11,71	ONZE EUROS AMB SETANTA-U CÈNTIMS
2.3.5	UT PERICO DE 38x38x55 CM, AMB PARETS DE 15 CM DE GRUIX DE FORMIGO HM-20/P/20 I I SOLERA DE MAÓ CALAT, SOBRE LLIT DE SORRA.	66,55	SEIXANTA-SIS EUROS AMB CINQUANTA-CINC CÈNTIMS
2.3.6	UT BASTIMENT I TAPA PER A PERICO DE SERVEIS DE FOSA GRISA DE 420x420x40 MM I DE 25 KG DE PES , COL·LOCAT AMB MORTER MIXT 1:05:04, ELABORAT A L'OBRA AMB FORMIGONERA DE 165 LITRES	29,02	VINT-I-NOU EUROS AMB DOS CÈNTIMS
2.3.7	ML TUB FLEXIBLE CORRUGAT DE 80 MM DE DIAMETRE NOMINAL I 4,25 MM DE GRUIX AMB GRAU DE RESISTENCIA AL XOC 7 I MUNTAT COM A CANALITZACIO SOTERRADA.	1,83	U EURO AMB VUITANTA-TRES CÈNTIMS
2.3.8	ML CINTA DE PVC PER A SENYALITZACIO D'INSTAL·LACIONS SOTERRADES. INSTAL·LADA A 25 CM PER DAMUNT DEL TUB	0,19	DINOU CÈNTIMS
2.3.9	UT PARTIDA DE COBRAMENT INTEGRER PER L'OBRA CIVIL PER CREAR UN SORTIDA EN PUNT DE LLUM EXISTENT	36,07	TRENTA-SIS EUROS AMB SET CÈNTIMS
2.3.10	UT PARTIDA COMPLETA I EN FUNCIONAMENT DE PROTECCIÓ INDIVIDUALS DELS ARBRES DE PERÍMETRE DEL TRONC DE FINS A 149 CM DE PERÍMETRE CONTRA ELS COPS, CONSISTENT EN TANCATS DE FUSTA DE PI, DE 22 MM DE GRUIX, PER A 5 USOS DE 2 METRES D'ALÇADA COM A MÍNIM, I ES PROTEGIRÀ AMB MATERIAL D'ENCOIXINAT (BANDES DE JUTE), LA PART DEL TRONC EN CONTACTE AMB EL TANCAT DE FUSTA, LES ZONES DE CONTACTE DELS LLIGAMS AMB L'ESCORÇA, I LA ZONA DEL COLL DE L'ARREL SI FOS NECESSARI.(INCLÒS LA COL·LOCACIÓ I EL DESMUNTATGE.).	24,14	VINT-I-QUATRE EUROS AMB CATORZE CÈNTIMS
2.3.11	M3 PAVIMENT DE FORMIGO SENSE ADDITIUS HM-30/B/20/I+E DE CONSISTENCIA TOVA GRANDARIA MAXIMA DEL GRANULAT 20 MM, ESCAMPAT DES DE CAMIO, ESTESA I VIBRATGE MECANIC I ACABAT REGLEJAT	60,72	SEIXANTA EUROS AMB SETANTA-DOS CÈNTIMS
<b>2.4 Instal·lacions</b>			
2.4.1	ML SUBMINISTRAMENT, INSTAL·LACIÓ I MUNTATGE DE CONDUCTOR DE COURE DESIGNACIÓ UNE VV 0,6/1KV DE 5X6 MM2 COL·LOCATS EN TUB.	7,59	SET EUROS AMB CINQUANTA-NOU CÈNTIMS
<b>2.5 Columnes i llumeneres</b>			

Quadre de preus nº 1

Nº	Designació	Import	
		En xifra (Euros)	En lletra (Euros)
2.5.1	UT SUBMINISTRAMENT, INSTAL·LACIÓ I MUNTATGE DE LLUMENERA PER A VIALS MARCA LEDINBOX O SIMILAR MODEL PROJECT LED O EQUIVALENT, AMB POTENCIA NOMINAL DE FINS A 90W, INCLÒS ADAPTADOR PER A COLUMNA O FANAL SEMAFORIC, AMB TEMPERATURA DE COLOR 4000 °K, AMB PROTECCIÓ DEL BLOC ÒPTIC DE IP66 I IK-9, AMB FLUX DE CONTAMINACIÓ ATMOSFÈRICA INFERIOR AL 1%,AMB DRIVER PROGRAMABLE AMB CINQ ESGLAONS DE REGULACIÓ COLOR RALS A DEFINIR PER D.F., TANCADA, AMB ALLOTJAMENT PER A EQUIP I ACOBLADA AL SUPORT. INCLOU COFRETS DE CONNEXIONS I CONDUCTOR DE COURE UNE RV 0,6/1KV DE 5X2,50 MM2, ESTARA ENTUBAT PER DIFERENCIAR-LO DE LA INSTAL·LACIÓ SEMAFORICA. ESTÀ INCLÒS LA VISITA DE CAMP DEL FABRICANT I REGULACIÓ DE LA LLUMENERA TENINT EN COMPTE L'ENLLUMENAT D'ENTORN EN EL MOMENT DE REDUCCIÓ DE FLUXE FINS ASSOLIR ELS NIVELLS LUMÍNICS FIXATS AL PAS DE VIANANT PEL REGLAMENT D'EFICIÈNCIA ENERGÈTICA.	324,95	TRES-CENTS VINT-I-QUATRE EUROS AMB NORANTA-CINC CÈNTIMS
2.5.2	ut SUBMINISTRAMENT, INSTAL·LACIÓ I MUNTATGE DE COLUMNA CILÍNDRICA MODEL PRIM DE 12 METRES, FABRICADA PER LA CASA COMERCIAL ROURA O SIMILAR, EQUIPADA AMB TRES SUPORTS PER PROJECTORS AMB ARO I CARTEL·LES DE REFORÇ. COL·LOCADA SOBRE DAU DE FORMIGÓ. INCLOU PERNS D'ANCORATGE, COFRED DE CONNEXIONS I CONDUCTOR DE COURE DESIGNACIO UNE RV 0,6/1KV DE 5X2,50 MM2 LES NOVES COLUMNES O BÀCULS HAURAN DEVENIR: - CARTELES I AROS DE REFORÇ FINS A250MM. - GALVANITZADES EN CALENT EN ISO1461. - PORTELLA RASANT AMB REFORÇ INTERIOR. - ELS PUNTS DE LLUM COMPLIRAN L'APARTAT 6.1 DE LA ITC-BT-09 DEL REBT AMB ELS ACLARIMENT DE LA GUIA TÈCNICA I DISPOSARAN DEL MARCATGE DE CEE.	840,00	VUIT-CENTS QUARANTA EUROS
2.5.3	UT Subministrament, instal·lació i muntatge de projector LUNA LED de RORA o similar, amb 34 leds (102W max.), Temperatura de color de 3000K, índex de reproducció cromàtic IRC70. Driver o font d'alimentació de corrent constant regulable de 0.35A a 1,05A, amb possibilitat de regulació nocturna. . Sistema de regulació d'inclinació del projector fins a 45º.Inclou cofret de connexions i conductor de coure UNE RV 0,6/1kv de 5x2,50 mm2. Garantia del material 10 anys.	325,89	TRES-CENTS VINT-I-CINC EUROS AMB VUITANTA-NOU CÈNTIMS
3.1	<b>3 EP37: Arranjament de defectes</b> UT Passa acta d'inspecció periòdica fins assolir acta d'inspecció neta per part d'una entitat de control del quadre d'enllumenat públic. Esta inclòs tràmits, despeses i acompanyament al tècnic de entitat de control.	140,45	CENT QUARANTA EUROS AMB QUARANTA-CINC CÈNTIMS

Quadre de preus nº 1

Nº	Designació	Import	
		En xifra (Euros)	En lletra (Euros)
3.2	<p>ut Creació de cata de serveis, que inclou les següents etapes constructives:</p> <ol style="list-style-type: none"> <li>1. Senyalització amb 10 dies d'antelació de l'espai de la via pública a ocupar. Inclou comunicació al Servei de Mobilitat i gestió del permís d'ocupació. Inclou gestió amb Tubgsal pel desviament d'autobusos si escau.</li> <li>2. Picar cata en terreny existent, fins un màxim de 100x100cm i 1 metre de fondària amb mitjans manuals, inclou retirada de sobrants, transport de runes a l'abocador , inclòs els drets d'abocament.</li> <li>3. Reposició del ferm, amb independència del tipus de superfície, inclouent-hi pavimentació idèntica al·existent.</li> </ol>	91,49	NORANTA-U EUROS AMB QUARANTA-NOU CÈNTIMS
3.3	<p>ml Substitució i renovació de les línies aèries o entubades igual a les existent que inclou les següent partides a executar:</p> <ol style="list-style-type: none"> <li>1. Senyalització amb 10 dies d'antelació de l'espai de la via pública a ocupar. Inclou comunicació al Servei de Mobilitat i gestió del permís d'ocupació. Inclou gestió amb Tubgsal pel desviament d'autobusos si escau.</li> <li>2. Desmuntatge de les existents existents i esteses de guies o passa cables, amb carrega i transport de runes al abocador autoritzat inclòs les taxes d'abocament.</li> <li>3. Subministrament, instal·lació i muntatge de conductor de coure designació UNE VV 0,6/1kv de armant de la mateixa secció que el retirat col·locat en tub o grapat afaçana, fins a 16 mm de secció</li> </ol>	6,76	SIS EUROS AMB SETANTA-SIS CÈNTIMS
3.4	<p>UT Partida de verificació, comprovació i localització dels trams afectats per defectes d'aïllament d'una línia del quadre d'enllumenat. Inclòs tots el necessari per a determinar i localitzar entre quines caixes de fusibles es localitzà els defectes. Inclou la feina d'anàlisi de l'averia seccionant la línia fins a determinar el focus del problema. Realització d'estudi de les línies i una vegada detectat el problema redacció d'informe. Informe recepció amb control d'aïllaments, valor de pressa de terra, fotografies i alta al sistema gis municipal</p>	312,45	TRES-CENTS DOTZE EUROS AMB QUARANTA-CINC CÈNTIMS
3.5	<p>ut Desmuntatge de ICPM existent, subministrament instal·lació i muntatge de ICPM acorde a la potencia del quadre contractada</p>	274,75	DOS-CENTS SETANTA-QUATRE EUROS AMB SETANTA-CINC CÈNTIMS
3.6	<p>ut Contracte de manteniment de la instal·lació dels punts de llum durant el termini d'un mes del quadre electric, per complir amb el reglament de baixa tensio i poder disposar d'acta neta de baixa tensio.</p>	105,00	CENT CINC EUROS



Quadre de preus nº 1

Nº	Designació	Import	
		En xifra (Euros)	En lletra (Euros)
3.7	<p>UT La instal·lació no consta com a degudament inscrita. Aportar la legalització de la instal·lació elèctrica en B.T. preexistent (potència contractada inferior o igual a 15 kW).</p> <p>Legalització de la instal·lació mitjançant la instrucció 10/2005 en una instal·lació de fins una potència contractada de 15 kW. Esta inclòs, la redacció de la documentació tècnica necessària , els drets de visat del projecte amb certificat final al col·legi professional i butlletí, taxes de l'entitat d'inspecció i control, l'elaboració d'esquemes unifilars de la instal·lació, l'ajust del IGA i ICPM a les potències contractades per la pòlissa (esta inclòs si es requereix el canvi del IGA i ICPM a les potències contractades). Aquesta partida s'abonarà quan es disposi de l'acta inscrita a Industria.</p>	1.069,94	MIL SEIXANTA-NOU EUROS AMB NORANTA-QUATRE CÈNTIMS
3.8	<p>UT LEGALITZACIO DE LA INSTAL·LACIO. ICLOS ELS DRETS DE VISAT DEL PROJECTE AMB CERTIFICAT FINAL AL COL·LEGI PROFESIONAT I TAXES DE L'ENTITAT D'INSPECCIO I CONTROL.</p> <p>4 EP38 i EP40</p> <p>4.1 Arranjament de defectes</p>	1.200,00	MIL DOS-CENTS EUROS
4.1.1	<p>UT La instal·lació no consta com a degudament inscrita. Aportar la legalització de la instal·lació elèctrica en B.T. preexistent (potència contractada inferior o igual a 15 kW).</p> <p>Legalització de la instal·lació mitjançant la instrucció 10/2005 en una instal·lació de fins una potència contractada de 15 kW. Esta inclòs, la redacció de la documentació tècnica necessària , els drets de visat del projecte amb certificat final al col·legi professional i butlletí, taxes de l'entitat d'inspecció i control, l'elaboració d'esquemes unifilars de la instal·lació, l'ajust del IGA i ICPM a les potències contractades per la pòlissa (esta inclòs si es requereix el canvi del IGA i ICPM a les potències contractades). Aquesta partida s'abonarà quan es disposi de l'acta inscrita a Industria.</p>	1.069,94	MIL SEIXANTA-NOU EUROS AMB NORANTA-QUATRE CÈNTIMS
4.1.2	<p>ut Contracte de manteniment de la instal·lació dels punts de llum durant el termini d'un mes del quadre electric, per complir amb el reglament de baixa tensio i poder disposar d'acta neta de baixa tensio.</p>	105,00	CENT CINC EUROS
4.1.3	<p>ut Desmuntatge de ICPM existent, subministrament instal·lació i muntatge de ICPM acorde a la potència del quadre contractada</p>	274,75	DOS-CENTS SETANTA-QUATRE EUROS AMB SETANTA-CINC CÈNTIMS
4.1.4	<p>UT Passa acta d'inspecció periòdica fins assolir acta d'inspecció neta per part d'una entitat de control del quadre d'enllumenat públic. Esta inclòs tràmits, despeses i acompanyament al tècnic de entitat de control.</p>	140,45	CENT QUARANTA EUROS AMB QUARANTA-CINC CÈNTIMS

Quadre de preus nº 1

Nº	Designació	Import	
		En xifra (Euros)	En lletra (Euros)
4.1.5	UT Partida de verificació, comprovació i localització dels trams afectats per defectes d'aïllament d'una línia del quadre d'enllumenat. Inclòs tots el necessari per a determinar i localitzar entre quines caixes de fusibles es localitzà els defectes. Inclou la feina d'anàlisi de l'averia seccionant la línia fins a determinar el focus del problema. Realització d'estudi de les línies i una vegada detectat el problema redacció d'informe. Informe recepció amb control d'aïllaments, valor de pressa de terra, fotografies i alta al sistema gis municipal	312,45	TRES-CENTS DOTZE EUROS AMB QUARANTA-CINC CÈNTIMS
4.1.6	ml Substitució i renovació de les línies aèries o entubades igual a les existent que inclou les següent partides aexecutar: 1. Senyalització amb 10 dies d'antelació de l'espai de la via pública a ocupar. Inclou comunicació al Servei de Mobilitat i gestió del permís d'ocupació. Inclou gestió amb Tubgsal pel desviament d'autobusos si escau. 2. Desmuntatge de les existent existents i esteses de guies o passa cables, amb carrega i transport de runes al abocador autoritzat inclòs les taxes d'abocament. 3. Subministrament, instal·lació i muntatge de conductor de coure designació UNE VV 0,6/1kv de armant de la mateixa seccio que el retirat col·locat en tub o grapat afaçana, fins a 16 mm de secció	6,76	SIS EUROS AMB SETANTA-SIS CÈNTIMS
4.1.7	ut Creació de cata de serveis, que inclou les següents etapesconstructives: 1. Senyalització amb 10 dies d'antelació de l'espai de la via pública a ocupar. Inclou comunicació al Servei de Mobilitat i gestió del permís d'ocupació. Inclou gestió amb Tubgsal pel desviament d'autobusos si escau. 2. Picar cata en terreny existent, fins un màxim de 100x100cm i 1 metre de fondària amb mitjans manuals, inclou retirada de sobrants, transport de runes a l'abocador , inclòs els drets d'abocament. 3. Reposició del ferm, amb independència del tipus de superfície, inclouent-hi pavimentació idèntica al'existent.	91,49	NORANTA-U EUROS AMB QUARANTA-NOU CÈNTIMS
4.1.8	ML CONDICIONAMENT DE QUADRES, INCLOU EL SANEJAMENT I RETIRADA DE TOTS ELS ELEMENTS OBSOLETS, CONDENSADORS, REGULADORS DE FLUX. ESTA INCLÒS EL TRASLLATS, GESTIO I DESPESES D'ABOCADOR	204,70	DOS-CENTS QUATRE EUROS AMB SETANTA CÈNTIMS
4.1.9	ut Manca de protecció contra sobreintensitats(interruptor/s magnetotermic/s) a algun dels circuits del quadre general de distribució. Desmuntatge d'instal·lacions obsoletes del quadre general, reordenar entrades i sortides de les línies segons codi de colors del vigent reglament electrotècnic de baixa tensió, inclòs reposició de les mateixes. Subministrament , instal·lació i muntatge de interruptor magnetotermic de 4p/16A en la línia de sortida que no actua inclòs la retirada del existent. Inclou equilibrat de fases i informe recepció amb control d'aïllaments, valor de pressa de terra, fotografies i alta al sistema gis municipal	231,00	DOS-CENTS TRENTA-U EUROS

Quadre de preus nº 1

Nº	Designació	Import	
		En xifra (Euros)	En lletra (Euros)
4.1.10	ut Manca de protecció contra contactes indirectes(interruptor/s diferencial/s) a algun dels circuits del quadre general de distribució. Desmuntatge d'instal·lacions obsoletes del quadre general, reordenar entrades i sortides de les línies segons codi de colors del vigent reglament electrotècnic de baixa tensió, inclòs reposició de les mateixes. Subministrament , instal·lació i muntatge de diferencial en la línia de sortida que no actua inclòs la retirada del existent.Inclou equilibrat de fases i realització d'informe recepció amb control d'aïllaments, valor de pressa de terra, fotografies i alta al sistema gis municipal	200,92	DOS-CENTS EUROS AMB NORANTA-DOS CÈNTIMS
4.1.11	UT LEGALITZACIO DE LA INSTAL·LACIO. ICLOS ELS DRETS DE VISAT DEL PROJECTE AMB CERTIFICAT FINAL AL COL·LEGI PROFESSIONAT I TAXES DE L'ENTITAT D'INSPECCIO I CONTROL.	1.200,00	MIL DOS-CENTS EUROS
<b>4.2 Arranjament de defectes</b>			
4.2.1	UT La instal·lació no consta com a degudament inscrita. Aportar la legalització de la instal·lació elèctrica en B.T. preexistent (potencia contractada inferior o igual a 15 kW). Legalització de la instal·lació mitjançant la instrucció 10/2005 en una instal·lació de fins una potencia contractada de 15 kW. Esta inclòs, la redacció de la documentació tècnica necessària , els drets de visat del projecte amb certificat final al col·legi professional i butlletí, taxes de l'entitat d'inspecció i control, l'elaboració d'esquemes unifilars de la instal·lació, l'ajust del IGA i ICPM a les potencies contractades per la pòlissa (esta inclòs si es requereix el canvi del IGA i ICPM a les potencies contractades). Aquesta partida s'abonarà quan es disposi de l'acta inscrita a Industria.	1.069,94	MIL SEIXANTA-NOU EUROS AMB NORANTA-QUATRE CÈNTIMS
4.2.2	ut Contracte de manteniment de la instal·lació dels punts de llum durant el termini d'un mes del quadre electric, per complir amb el reglament de baixa tensio i poder disposar d'acta neta de baixa tensio.	105,00	CENT CINC EUROS
4.2.3	ut Desmuntatge de ICPM existent, subministrament instal·lació i muntatge de ICPM acorde a la potencia del quadre contractada	274,75	DOS-CENTS SETANTA-QUATRE EUROS AMB SETANTA-CINC CÈNTIMS
4.2.4	UT Partida de verificació, comprovació i localització dels trams afectats per defectes d'aïllament d'una línia del quadre d'enllumenat. Inclòs tots el necessari per a determinar i localitzar entre quines caixes de fusibles es localitzà els defectes.Inclou la feina d'anàlisi de l'averia seccionant la línia fins a determinar el focus del problema. Realització d'estudi de les línies i una vegada detectat el problema redacció d'informe. Informe recepció amb control d'aïllaments, valor de pressa de terra, fotografies i alta al sistema gis municipal	312,45	TRES-CENTS DOTZE EUROS AMB QUARANTA-CINC CÈNTIMS

Quadre de preus nº 1

Nº	Designació	Import	
		En xifra (Euros)	En lletra (Euros)
4.2.5	ml Substitució i renovació de les línies aèries o entubades igual a les existent que inclou les següent partides aexecutar: 1. Senyalització amb 10 dies d'antelació de l'espai de la via pública a ocupar. Inclou comunicació al Servei de Mobilitat i gestió del permís d'ocupació. Inclou gestió amb Tubgsal pel desviament d'autobusos si escau. 2. Desmuntatge de les existent existents i esteses de guies o passa cables, amb carrega i transport de runes al abocador autoritzat inclòs les taxes d'abocament. 3. Subministrament, instal·lació i muntatge de conductor de coure designació UNE VV 0,6/1kv de armant de la mateixa seccio que el retirat col·locat en tub o grapat afaçana, fins a 16 mm de secció	6,76	SIS EUROS AMB SETANTA-SIS CÈNTIMS
4.2.6	ut Creació de cata de serveis, que inclou les següents etapesconstructives: 1. Senyalització amb 10 dies d'antelació de l'espai de la via pública a ocupar. Inclou comunicació al Servei de Mobilitat i gestió del permís d'ocupació. Inclou gestió amb Tubgsal pel desviament d'autobusos si escau. 2. Picar cata en terreny existent, fins un màxim de 100x100cm i 1 metre de fondària amb mitjans manuals, inclou retirada de sobrants, transport de runes a l'abocador , inclòs els dretsd'abocament. 3. Reposició del ferm, amb independència del tipus de superfície, incloent-hi pavimentació idèntica al'existent.	91,49	NORANTA-U EUROS AMB QUARANTA-NOU CÈNTIMS
4.2.7	UT Passa acta d'inspecció periòdica fins assolir acta d'inspecció neta per part d'una entitat de control del quadre d'enllumenat públic. Esta inclòs tràmits, despeses i acompanyament al tècnic de entitat de control.	140,45	CENT QUARANTA EUROS AMB QUARANTA-CINC CÈNTIMS
<b>4.3 Demolicio</b>			
4.3.1	UT DESMUNTATGE DE QUADRE ELECTRIC ACTUAL.	232,07	DOS-CENTS TRENTA-DOS EUROS AMB SET CÈNTIMS
4.3.2	M2 DEMOLICIO DE PAVIMENT DE MESCLA BITUMINOSA, PREVI TALL AMB DISC, DE FINS A 15 CM DE GRUIX I FINS A 60 CM D'AMPLARIA, AMB MITJANS MECANICS I CARREGA SOBRE CAMIO	5,51	CINC EUROS AMB CINQUANTA-U CÈNTIMS
4.3.3	M2 DEMOLICIO DE PAVIMENT DE FORMIGO PREVI TALL AMB DISC, DE FINS A 15 CM DE GRUIX I FINS A 60 CM D'AMPLARIA, AMB MITJANS MECANICS I CARREGA SOBRE CAMIO	11,52	ONZE EUROS AMB CINQUANTA-DOS CÈNTIMS
<b>4.4 Obra civil</b>			
4.4.1	M3 EXCAVACIO DE RASSA PER A PAS D'INSTAL·LACIONS FINS A 1 METRE DE FONDARIA, EN TERRENY COMPACTE, AMB MITJANS MANUALS I AMB LES TERRES DEIXADES A LA VORA	35,00	TRENTA-CINC EUROS

Quadre de preus nº 1

Nº	Designació	Import	
		En xifra (Euros)	En lletra (Euros)
4.4.2	M3 EXCAVACIO DE RASA PER A PAS D'INSTAL·LACIONS FINS A 1,-METRE DE FONDARIA, EN TERRENY COMPACTE, AMB MITJANS MECANICS I AMB LES TERRES DEIXADES A LA VORA.	6,37	SIS EUROS AMB TRENTA-SET CÈNTIMS
4.4.3	M3 REBLIMENT I PICONATGE DE RASA D'AMPLARIA FINS A 60 CM, AMB MATERIAL SELECCIONAT DE L'OBRA, EN TONGADES DE GRUIX DE FINS A 25 CM, UTILITZANT PICO VIBRANT, AMB COMPACTACIO DEL 95% P.M.	16,26	SETZE EUROS AMB VINT-I-SIS CÈNTIMS
4.4.4	M3 TRANSPORT DE RUNES A L'ABOCADOR AMB CONECTOR, CARREGAT AMB MITJANS MECANICS I MANUALS AMB UN RECORREGUT DE FINS A 10,-KM INCLOS ELS DRETS D'ABOCAMENT	11,71	ONZE EUROS AMB SETANTA-U CÈNTIMS
4.4.5	M3 PAVIMENT DE FORMIGO SENSE ADDITIUS HM-30/B/20/I+E DE CONSISTENCIA TOVA GRANDARIA MAXIMA DEL GRANULAT 20 MM, ESCAMPAT DES DE CAMIO, ESTESA I VIBRATGE MECANIC I ACABAT RÈGLEJAT	60,72	SEIXANTA EUROS AMB SETANTA-DOS CÈNTIMS
4.4.6	UT PERICO DE 38x38x55 CM, AMB PARETS DE 15 CM DE GRUIX DE FORMIGO HM-20/P/20 I I SOLERA DE MAÓ CALAT, SOBRE LLIT DE SORRA.	66,55	SEIXANTA-SIS EUROS AMB CINQUANTA-CINC CÈNTIMS
4.4.7	UT BASTIMENT I TAPA PER A PERICO DE SERVEIS DE FOSA GRISA DE 420x420x40 MM I DE 25 KG DE PES , COL·LOCAT AMB MORTER MIXT 1:05:04, ELABORAT A L'OBRA AMB FORMIGONERA DE 165 LITRES	29,02	VINT-I-NOU EUROS AMB DOS CÈNTIMS
4.4.8	ML TUB FLEXIBLE CORRUGAT DE 80 MM DE DIAMETRE NOMINAL I 4,25 MM DE GRUIX AMB GRAU DE RESISTENCIA AL XOC 7 I MUNTAT COM A CANALITZACIO SOTERRADA.	1,83	U EURO AMB VUITANTA-TRES CÈNTIMS
4.4.9	ML CINTA DE PVC PER A SENYALITZACIO D'INSTAL·LACIONS SOTERRADES. INSTAL·LADA A 25 CM PER DAMUNT DEL TUB	0,19	DINOU CÈNTIMS
4.4.10	UT PARTIDA DE COBRAMENT INTEGRÉ PER L'OBRA CIVIL PER CREAR UN SORTIDA EN PUNT DE LLUM EXISTENT	36,07	TRENTA-SIS EUROS AMB SET CÈNTIMS
<b>4.5 Instal·lacions</b>			
4.5.1	ML SUBMINISTRAMENT, INSTAL·LACIÓ I MUNTATGE DE CONDUCTOR DE COURE NU, UNIPOLAR 1x35 MM2 MUNTAT EN FONDS DE RASA	1,82	U EURO AMB VUITANTA-DOS CÈNTIMS
4.5.2	ML SUBMINISTRAMENT, INSTAL·LACIÓ I MUNTATGE DE CONDUCTOR DE COURE DESIGNACIÓ UNE VV 0,6/1KV DE 5X6 MM2 COL·LOCATS EN TUB.	7,59	SET EUROS AMB CINQUANTA-NOU CÈNTIMS

Quadre de preus nº 1

Nº	Designació	Import	
		En xifra (Euros)	En lletra (Euros)
4.5.3	ML SUBMINISTRAMENT, INSTAL·LACIÓ I MUNTATGE DE CONDUCTOR DE COURE DESIGNACIÓ UNE VV 0,6/1KV DE 4X10 MM2 COL·LOCAT EN TUB.	8,45	VUIT EUROS AMB QUARANTA-CINC CÈNTIMS
4.5.4	ML SUBMINISTRAMENT, INSTAL·LACIÓ I MUNTATGE DE CONDUCTOR DE COURE DESIGNACIÓ UNE VV 0,6/1KV DE 4X16 MM2 COL·LOCAT EN TUB.	8,98	VUIT EUROS AMB NORANTA-VUIT CÈNTIMS
5.1	<p><b>5 EP43: Arranjament de defectes</b></p> <p>ut Retirada i substitució de caixes de connexió ubicades a l'interior de columnes, incloent-hi la desconexió dels circuits existents, subministrament i instal·lació de noves caixes de connexió, i reconexió dels conductors. Tot això realitzat d'acord amb les especificacions tècniques del projecte i en compliment de la normativa elèctrica vigent (REBT, ITC-BT-25, entre d'altres).</p> <p>Inclou:</p> <p>Desmuntatge i retirada: Desconnexió segura dels conductors elèctrics a la caixa de connexió existent. Retirada de la caixa antiga i elements associats, incloent-hi tapes, cargols i segells deteriorats. Gestió i disposició de residus segons la normativa ambiental aplicable. Subministrament i instal·lació: Caixa de connexió homologada segons el tipus de columna (metàl·lica o de formigó), amb grau de protecció adequat (mínim IP65). Connectors i accessoris necessaris per a la fixació i connexió elèctrica. Reconnexió dels circuits elèctrics, garantint la continuïtat, polaritat i correcta fixació dels conductors. Segellat i protecció davant de l'entrada d'aigua i dels agents externs.</p> <p>Proves finals: Verificació de la instal·lació mitjançant proves funcionals i d'aïllament elèctric, assegurant-ne el funcionament correcte. Documentació del treball realitzat (certificat d'instal·lació, si escau).</p>	50,00	CINQUANTA EUROS
5.2	UT Passa acta d'inspecció periòdica fins assolir acta d'inspecció neta per part d'una entitat de control del quadre d'enllumenat públic. Esta inclòs tràmits, despeses i acompanyament al tècnic de entitat de control.	140,45	CENT QUARANTA EUROS AMB QUARANTA-CINC CÈNTIMS

Quadre de preus nº 1

Nº	Designació	Import	
		En xifra (Euros)	En lletra (Euros)
5.3	<p>ut Creació de cata de serveis, que inclou les següents etapes constructives:</p> <ol style="list-style-type: none"> <li>1. Senyalització amb 10 dies d'antelació de l'espai de la via pública a ocupar. Inclou comunicació al Servei de Mobilitat i gestió del permís d'ocupació. Inclou gestió amb Tubgsal pel desviament d'autobusos si escau.</li> <li>2. Picar cata en terreny existent, fins un màxim de 100x100cm i 1 metre de fondària amb mitjans manuals, inclou retirada de sobrants, transport de runes a l'abocador , inclòs els drets d'abocament.</li> <li>3. Reposició del ferm, amb independència del tipus de superfície, inclouent-hi pavimentació idèntica al·existent.</li> </ol>	91,49	NORANTA-U EUROS AMB QUARANTA-NOU CÈNTIMS
5.4	<p>ml Substitució i renovació de les línies aèries o entubades igual a les existent que inclou les següent partides a executar:</p> <ol style="list-style-type: none"> <li>1. Senyalització amb 10 dies d'antelació de l'espai de la via pública a ocupar. Inclou comunicació al Servei de Mobilitat i gestió del permís d'ocupació. Inclou gestió amb Tubgsal pel desviament d'autobusos si escau.</li> <li>2. Desmuntatge de les existents existents i esteses de guies o passa cables, amb carrega i transport de runes al abocador autoritzat inclòs les taxes d'abocament.</li> <li>3. Subministrament, instal·lació i muntatge de conductor de coure designació UNE VV 0,6/1kv de armant de la mateixa secció que el retirat col·locat en tub o grapat afaçana, fins a 16 mm de secció</li> </ol>	6,76	SIS EUROS AMB SETANTA-SIS CÈNTIMS
5.5	<p>UT Partida de verificació, comprovació i localització dels trams afectats per defectes d'aïllament d'una línia del quadre d'enllumenat. Inclòs tots el necessari per a determinar i localitzar entre quines caixes de fusibles es localitzà els defectes. Inclou la feina d'anàlisi de l'averia seccionant la línia fins a determinar el focus del problema. Realització d'estudi de les línies i una vegada detectat el problema redacció d'informe. Informe recepció amb control d'aïllaments, valor de pressa de terra, fotografies i alta al sistema gis municipal</p>	312,45	TRES-CENTS DOTZE EUROS AMB QUARANTA-CINC CÈNTIMS
5.6	<p>ut Desmuntatge de ICPM existent, subministrament instal·lació i muntatge de ICPM acorde a la potencia del quadre contractada</p>	274,75	DOS-CENTS SETANTA-QUATRE EUROS AMB SETANTA-CINC CÈNTIMS
5.7	<p>ut Contracte de manteniment de la instal·lació dels punts de llum durant el termini d'un mes del quadre electric, per complir amb el reglament de baixa tensio i poder disposar d'acta neta de baixa tensio.</p>	105,00	CENT CINC EUROS

Quadre de preus nº 1

Nº	Designació	Import	
		En xifra (Euros)	En lletra (Euros)
5.8	<p>UT La instal·lació no consta com a degudament inscrita. Aportar la legalització de la instal·lació elèctrica en B.T. preexistent (potència contractada inferior o igual a 15 kW).</p> <p>Legalització de la instal·lació mitjançant la instrucció 10/2005 en una instal·lació de fins una potència contractada de 15 kW. Esta inclòs, la redacció de la documentació tècnica necessària , els drets de visat del projecte amb certificat final al col·legi professional i butlletí, taxes de l'entitat d'inspecció i control, l'elaboració d'esquemes unifilars de la instal·lació, l'ajust del IGA i ICPM a les potències contractades per la pòlissa (esta inclòs si es requereix el canvi del IGA i ICPM a les potències contractades). Aquesta partida s'abonarà quan es disposi de l'acta inscrita a Industria.</p>	1.069,94	MIL SEIXANTA-NOU EUROS AMB NORANTA-QUATRE CÈNTIMS
	6 EP45		
	6.1 Arranjament de defectes		
6.1.1	<p>UT La instal·lació no consta com a degudament inscrita. Aportar la legalització de la instal·lació elèctrica en B.T. preexistent (potència contractada inferior o igual a 15 kW).</p> <p>Legalització de la instal·lació mitjançant la instrucció 10/2005 en una instal·lació de fins una potència contractada de 15 kW. Esta inclòs, la redacció de la documentació tècnica necessària , els drets de visat del projecte amb certificat final al col·legi professional i butlletí, taxes de l'entitat d'inspecció i control, l'elaboració d'esquemes unifilars de la instal·lació, l'ajust del IGA i ICPM a les potències contractades per la pòlissa (esta inclòs si es requereix el canvi del IGA i ICPM a les potències contractades). Aquesta partida s'abonarà quan es disposi de l'acta inscrita a Industria.</p>	1.069,94	MIL SEIXANTA-NOU EUROS AMB NORANTA-QUATRE CÈNTIMS
6.1.2	ut Contracte de manteniment de la instal·lació dels punts de llum durant el termini d'un mes del quadre electric, per complir amb el reglament de baixa tensio i poder disposar d'acta neta de baixa tensio.	105,00	CENT CINC EUROS
6.1.3	ut Desmuntatge de ICPM existent, subministrament instal·lació i muntatge de ICPM acorde a la potència del quadre contractada	274,75	DOS-CENTS SETANTA-QUATRE EUROS AMB SETANTA-CINC CÈNTIMS
6.1.4	UT Passa acta d'inspecció periòdica fins assolir acta d'inspecció neta per part d'una entitat de control del quadre d'enllumenat públic. Esta inclòs tràmits, despeses i acompanyament al tècnic de entitat de control.	140,45	CENT QUARANTA EUROS AMB QUARANTA-CINC CÈNTIMS



Quadre de preus nº 1

Nº	Designació	Import	
		En xifra (Euros)	En lletra (Euros)
6.1.5	<p>ut Recol·locació i ajustament en posició vertical d'una columna d'il·luminació viària prèviament tombada, incloent-hi els treballs de desmuntatge i reposicionament, comprovació de l'estat dels elements estructurals i elèctrics, fonamentació si cal, i fixació final. Tot això complint les especificacions del projecte i la normativa vigent en instal·lacions d'enllumenat públic.</p> <p>Inclou:</p> <p>Preparació de l'àrea de treball:</p> <p>Senyalització i abalisament de làrea segons normativa de seguretat viària i laboral.</p> <p>Desconnexió elèctrica segura del circuit de la columna.</p> <p>Inspecció preliminar:</p> <p>Avaluació de l'estat de la columna, els ancoratges, els fonaments i el cablejat.</p> <p>Determinació de la viabilitat de la recol·locació o necessitat de substituir elements danyats.</p> <p>Recol·locació de la columna:</p> <p>Utilització de maquinària adequada (grua, camió-ploma, etc.) per a l'hissat i reposicionament de la columna.</p> <p>Ajustament i alineació de la columna en posició vertical.</p> <p>Substitució o reforç d'elements d'ancoratge (perns, femelles, volanderes, etc.), si escau.</p> <p>Revisió i, si cal, reparació o reforçament de la fonamentació existent per garantir l'estabilitat.</p> <p>Reconnexió elèctrica:</p> <p>Reconnexió del cablatge intern de la columna, assegurant la continuïtat del circuit i el correcte funcionament dels equips elèctrics.</p> <p>Comprovació de l'estat del sistema de posada a terra.</p> <p>Proves i finalització:</p> <p>Verificació del funcionament correcte de la lluminària i estabilitat de la columna.</p> <p>Neteja de làrea de treball i retirada de residus generats.</p>	625,00	SIS-CENTS VINT-I-CINC EUROS
6.2.1	<p><b>6.2 Demolicio</b></p> <p>M2 DEMOLICIO DE PAVIMENT DE FORMIGO PREVI TALL AMB DISC, DE FINS A 15 CM DE GRUIX I FINS A 60 CM D'AMPLARIA, AMB MITJANS MECANICS I CARREGA SOBRE CAMIO</p>	11,52	ONZE EUROS AMB CINQUANTA-DOS CÈNTIMS
6.3.1	<p><b>6.3 Obra civil</b></p> <p>M3 EXCAVACIO DE RASSA PER A PAS D'INSTAL·LACIONS FINS A 1 METRE DE FONDARIA, EN TERRENY COMPACTE, AMB MITJANS MANUALS I AMB LES TERRES DEIXADES A LA VORA</p>	35,00	TRENTA-CINC EUROS
6.3.2	<p>M3 EXCAVACIO DE RASA PER A PAS D'INSTAL·LACIONS FINS A 1,-METRE DE FONDARIA, EN TERRENY COMPACTE, AMB MITJANS MECANICS I AMB LES TERRES DEIXADES A LA VORA.</p>	6,37	SIS EUROS AMB TRENTA-SET CÈNTIMS

Quadre de preus nº 1

Nº	Designació	Import	
		En xifra (Euros)	En lletra (Euros)
6.3.3	M3 REBLIMENT I PICONATGE DE RASA D'AMPLARIA FINS A 60 CM, AMB MATERIAL SELECCIONAT DE L'OBRA, EN TONGADES DE GRUIX DE FINS A 25 CM, UTILITZANT PICO VIBRANT, AMB COMPACTACIO DEL 95% P.M.	16,26	SETZE EUROS AMB VINT-I-SIS CÈNTIMS
6.3.4	M3 TRANSPORT DE RUNES A L'ABOCADOR AMB CONECTOR, CARREGAT AMB MITJANS MECANICS I MANUALS AMB UN RECORREGUT DE FINS A 10,-KM INCLOS ELS DRETS D'ABOCAMENT	11,71	ONZE EUROS AMB SETANTA-U CÈNTIMS
6.3.5	UT PERICO DE 38x38x55 CM, AMB PARETS DE 15 CM DE GRUIX DE FORMIGO HM-20/P/20 I I SOLERA DE MAÓ CALAT, SOBRE LLIT DE SORRA.	66,55	SEIXANTA-SIS EUROS AMB CINQUANTA-CINC CÈNTIMS
6.3.6	UT BASTIMENT I TAPA PER A PERICO DE SERVEIS DE FOSA GRISA DE 420x420x40 MM I DE 25 KG DE PES , COL.LOCAT AMB MORTER MIXT 1:05:04, ELABORAT A L'OBRA AMB FORMIGONERA DE 165 LITRES	29,02	VINT-I-NOU EUROS AMB DOS CÈNTIMS
6.3.7	ML TUB FLEXIBLE CORRUGAT DE 80 MM DE DIAMETRE NOMINAL I 4,25 MM DE GRUIX AMB GRAU DE RESISTENCIA AL XOC 7 I MUNTAT COM A CANALITZACIO SOTERRADA.	1,83	U EURO AMB VUITANTA-TRES CÈNTIMS
6.3.8	ML CINTA DE PVC PER A SENYALITZACIO D'INSTAL·LACIONS SOTERRADES. INSTAL·LADA A 25 CM PER DAMUNT DEL TUB	0,19	DINOU CÈNTIMS
6.3.9	UT PARTIDA DE COBRAMENT INTEGRO PER L'OBRA CIVIL PER CREAR UN SORTIDA EN PUNT DE LLUM EXISTENT	36,07	TRENTA-SIS EUROS AMB SET CÈNTIMS
6.3.10	M3 PAVIMENT DE FORMIGO SENSE ADDITIUS HM-30/B/20/I+E DE CONSISTENCIA TOVA GRANDARIA MAXIMA DEL GRANULAT 20 MM, ESCAMPAT DES DE CAMIO, ESTESA I VIBRATGE MECANIC I ACABAT REGLEJAT	60,72	SEIXANTA EUROS AMB SETANTA-DOS CÈNTIMS
<b>6.4 Instal·lacions</b>			
6.4.1	ML SUBMINISTRAMENT, INSTAL·LACIÓ I MUNTATGE DE CONDUCTOR DE COURE NU, UNIPOLAR 1x35 MM2 MUNTAT EN FONS DE RASA	1,82	U EURO AMB VUITANTA-DOS CÈNTIMS

Quadre de preus nº 1

Nº	Designació	Import	
		En xifra (Euros)	En lletra (Euros)
6.4.2	<p>U Subministrament i instal·lació de presa de terra composta per un pou de 2 m de profunditat en l'interior de la qual s'instal·la una placa de coure electrolític pur de 500x500x1,5 mm unida a la barra conductora de coure estanyat de 30x2 mm, connectada a pont per a comprovació, dintre d'una arqueta de registre de polipropilè de 30x30 cm. Fins i tot replanteig, excavació del pou, col·locació de la placa en el seu interior, connexió entre la placa i el conductor de terra mitjançant platina conductora, col·locació de l'arqueta de registre, connexió de la platina conductora amb la línia d'enllaç mitjançant born d'unió, reblert amb terres de la pròpia excavació i additius per a disminuir la resistivitat del terreny i connectat a la xarxa de terra mitjançant pont de comprovació. Totalment muntada, connexionada i provada per l'empresa instal·ladora mitjançant les corresponents proves de servei (incloses en aquest preu). Inclou: Replanteig. Excavació del pou. Col·locació de la placa. Connexió de la placa amb la platina conductora. Col·locació de l'arqueta de registre. Connexió de la platina conductora amb la línia d'enllaç. Reblert de la zona excavada. Connexionat a la xarxa de terra. Realització de proves de servei. Criteri d'amidament de projecte: Nombre d'unitats previstes, segons documentació gràfica de Projecte. Criteri de mesura d'obra: Es mesurarà el nombre d'unitats realment executades segons especificacions de Projecte.</p>	51,43	CINQUANTA-U EUROS AMB QUARANTA-TRES CÈNTIMS
6.4.3	<p>ML SUBMINISTRAMENT, INSTAL·LACIÓ I MUNTATGE DE CONDUCTOR DE COURE DESIGNACIÓ UNE VV 0,6/1KV DE 4X6 MM2 COL·LOCATS EN TUB.</p>	7,51	SET EUROS AMB CINQUANTA-U CÈNTIMS
6.5.1	<p><b>6.5 Columnes i llumeneres</b> UT Subministrament, instal·lació i muntatge de lluminària NIX LED de ROURA o similar, amb 48 LEDs (100W màxim), temperatura de color de 3000K, índex de reproducció cromàtic IRC70. Grup òptic IP66 IK10 amb possibilitat de substitució d'òptiques mecànicament mitjançant cargols. Driver o font d'alimentació de corrent constant regulable de 0,35A a 0,7A, amb possibilitat de regulació nocturna. Incorpora protector de sobretensions transitòries 10 kV/10kA amb indicador LED de funcionament. Sistema de regulació d'inclinació de lluminària fins a 10º amb possibilitat de ser instal·lada tant en columnes amb manegot superior com lateral. Inclou acoblaments a columnes existents, cofret de connexions i conductor de coure UNE RV 0,6/1kV de 5x2,50 mm2. Garantia del material 10 anys.</p>	287,72	DOS-CENTS VUITANTA-SET EUROS AMB SETANTA-DOS CÈNTIMS

Quadre de preus nº 1

Nº	Designació	Import	
		En xifra (Euros)	En lletra (Euros)
6.5.2	<p>UT COLUMNA DE TUB D'ACER GALVANITZAT TRONCONICA DE 10 METRES D'ALÇADA, ARO DE REFORÇ I CARTELES IGUAL AL MODEL EXISTENT AL PLA D'EN BOET , PLATINA I PORTA, COL·LOCADA SOBRE DAU DE FORMIGÓ. INCLOU PERNS D'ANCORATGE, COFRET DE CONNEXIONS I CONDUCTOR DE COURE DESIGNACIÓ UNE RV 0,6/1KV DE 5X2,50 MM2. PRÈVIAMENT PINTADES AMB DOBLE CAPA DE PINTURA ANTIOXIDANT I ANTIPITXATS FINS ALÇADA DE PORTELLA, PANTIORIN D'ADO O SIMILAR.</p> <p>7 EP54 i EP 55</p> <p>7.1 EP54- Arranjament de defectes</p>	378,51	TRES-CENTS SETANTA-VUIT EUROS AMB CINQUANTA-U CÈNTIMS
7.1.1	<p>UT La instal·lació no consta com a degudament inscrita. Aportar la legalització de la instal·lació elèctrica en B.T. preexistent (potència contractada inferior o igual a 15 kW). Legalització de la instal·lació mitjançant la instrucció 10/2005 en una instal·lació de fins una potència contractada de 15 kW. Esta inclòs, la redacció de la documentació tècnica necessària , els drets de visat del projecte amb certificat final al col·legi professional i butlletí, taxes de l'entitat d'inspecció i control, l'elaboració d'esquemes unifilars de la instal·lació, l'ajust del IGA i ICPM a les potències contractades per la pòlissa (esta inclòs si es requereix el canvi del IGA i ICPM a les potències contractades). Aquesta partida s'abonarà quan es disposi de l'acta inscrita a Industria.</p>	1.069,94	MIL SEIXANTA-NOU EUROS AMB NORANTA-QUATRE CÈNTIMS
7.1.2	<p>ut Contracte de manteniment de la instal·lació dels punts de llum durant el termini d'un mes del quadre electric, per complir amb el reglament de baixa tensio i poder disposar d'acta neta de baixa tensio.</p>	105,00	CENT CINC EUROS

Quadre de preus nº 1

Nº	Designació	Import	
		En xifra (Euros)	En lletra (Euros)
7.1.3	<p>ML SUBMINISTRE I INSTAL·LACIÓ DE QUADRE ELÈCTRIC FORMAT PER ARMARI MODULAR AMPLIABLE DE INOX AISI 316 PINTAT RAL 7035 IK10 MODEL IQ1316 CS DE MIDES H=1.310 mm x A=1.665 mm x P=320 mm, INCLOU MODUL INDEPENDENT D'ESCOMESA I MANIOBRA CAIXA DE SECCIONAMENT CS400 + CANAL AMPLA AMB TMF1 REDUÏDA NORMATIVA ENEL, ENVOLVENT AMB DOBLE AILLAMENT 6S IP65, POTENCIA MAXIMA 400V 40A IGA SEGONS CONTRACTACIO, MANIOBRA TELEGESTIO CLEVER MASTER I S'APROFITARA DELS QUADRES QUE ES RETIRAN INCLOS NIGHT DIMM EQUIPAT AMB 4 SORTIDES I ESPAI PER 2 SORTIDES MES, INCLOU CENTRALETA CLV-4 ID 300 mA DISPLAY I TECLAT AMB RECONNEXIO ASOCIAT AL SISTEMA DE TELEGESTIÓ CLEVER MASTER O SIMILAR, CONFIGURACIÓ, POSADA EN SERVEI I PALETERIA.</p> <p>EL QUADRE ELECTRIC INCLOU:</p> <p>MODUL ADICIONAL PER ALLOTJAR CAIXA DE SECCIONAMENT CS400 NORMALITZAT PER ENEL / ENDESA.</p> <p>ESCOMESA NORMALITZADA PER ENEL / ENDESA TMF-1 REDUÏDA</p> <p>MESURADOR TIPUS-B, MID (EN 50470) o CLASE 1 IEC62053-21, Clever-WAT, PROPIETAT DEL USUARI.</p> <p>INTERRUPTOR DE CONTROL DE POTENCIA (IGA).</p> <p>PROTECTOR DE PERMANENTS AMB RECONNEXIÓ. OBLIGATORI SEGONS LA GUÍA VADEMÈCUM DE FECSA-ENDESA.</p> <p>PROTECTOR DE TRANSITORIS.</p> <p>4 SORTIDES DE 10A. MAGNETOTERMICS I DIFERENCIALS REARMABLES AMB DISPLAY I RECONNEXIÓ 300mA AMB ESPAI PER DOS SORTIDES.</p> <p>PRESSA DE CORRENT I ILUMINACIÓ INTERIOR</p> <p>SISTEMA D'ENCESA Clever-MASTER INCLOU COMUNICACIONS LoRa WAN I 16 ENTRADES, AMB FUNCIO D'ENCESA ESGRAONADA PER SORTIDES ENTRE 10 I 30 SEGONS.</p> <p>AUXILIAR O/F DELS MANETOTERMICS CABLEJAT A L'EQUIP Clever-MASTER.</p> <p>INCLÒS CONJUNT DE PLANTILLA .</p> <p>INCLOSA POSTA EN MARXA DEL SISTEMA DE CONTROL Clever-MASTER AMB EL CENTRE DE CONTROL MUNICIPAL.</p> <p>CARACTERISTIQUES DE L'ENVOLVENT:</p> <ul style="list-style-type: none"> <li>• CONSTRUÏTS EN ACER INOXIDABLE DE REDUÏDES DIMENSIONS RESPECTANT NORMATIVA DE LES COMPANYIES, AMB CAPACITAT DE AMPLIACIÓ MODULAR, RESPECTUOSOS AMB L'ENTORN I EL MEDI AMBIENT.</li> <li>• ES FABRIQUEN EN SÈRIE I PERSONALITZATS PER A CADA PROJECTE, SEGUINT ELS MÉS ESTRICTES CONTROLS DE QUALITAT. ISO 9001: 2015 I MARCAT CE.TOTS ELS QUADRES DISPOSEN DE GARANTIA TOTAL DE FABRICACIÓ PER DOS ANYS.</li> <li>• MÒDUL D'ESCOMESA, COMANDAMENT I CONTROL IP65-UNE-EN-60529/*IK10-UNE-EN 50102.</li> <li>• MÒDUL ESTABILITZADOR-REDUCTOR</li> </ul>		

Quadre de preus nº 1

Nº	Designació	Import	
		En xifra (Euros)	En lletra (Euros)
	<p>IP45-UNE-EN-60529/*IK 10-UNE- EN 50102.</p> <ul style="list-style-type: none"> <li>• PANYS DE TRIPLE TANCAMENT AMB VARETA EN ACER INOXIDABLE I PANY METÀL·LIC EN ZAMAC PROVEÏDA DE CLAU NORMALITZADA PER LA COMPANYIA I SUPORT PER BLOQUEJAR AMB CADENAT.</li> <li>• PLANXA D'ACER INOXIDABLE NORMA AISI-316 DE 2 MM2 DE GRUIX.</li> <li>• PORTES PLEGADES EN EL SEU PERÍMETRE PER A MAJOR RIGIDESA, AMB ESPÀRRECS ROSCATS M4 PER A CONNEXIONS DE LA TRENA DE TERRA.</li> <li>• REIXETES INFERIORS FRONTALS PER A LA VENTILACIÓ.</li> <li>• SOSTRE DE PROTECCIÓ CONTRA LA PLUJA, AMB SISTEMA DE VENTILACIÓ NATURAL.</li> <li>• TRACTAMENT AMB IMPRIMACIÓ WASH-PRIMER RFGS-766 I ASSECANT RFCS-75, PINTURA EXTERIOR SINTÈTICA COLOR DE SÈRIE RAL 7035; ALTRES COLORS SENSE CÀRREC RHGS-12340.</li> <li>• CONJUNTS FORMATS PER CAIXES DE DOBLE AÏLLAMENT CLASSE II.</li> <li>• GRAU DE PROTECCIÓ DELS MÒDULS INTERIORS IP65, IK 9.</li> </ul> <p>CARACTERÍSTIQUES CONSTRUCTIVES ELÈCTRIQUES</p> <ul style="list-style-type: none"> <li>• ESCOMESA ELÈCTRICA SEGONS LES NORMES PARTICULARS DE LES COMPANYIES ELÈCTRIQUES.</li> <li>• CAIXA GENERAL DE PROTECCIÓ.</li> <li>• COMPTADORS ELECTRÒNICS PER A TARIFA INTEGRADA.</li> <li>• ACCIONAMENT DE L'ENLLUMENAT MITJANÇANT SELECTOR MANUAL (MAN-0-AUT).</li> <li>• ENLLUMENAT INTERIOR MITJANÇANT REGLETA FLUORESCENT TIPUS PL.</li> <li>• BORNES DE CONNEXIÓ PER A LÍNIES DE SORTIDA DE SECCIÓ MÍNIMA 35 MM2.</li> <li>• CABLEJAT EN AFUMEX FES750V Z1 (AS).</li> <li>• CABLEJAT DE POTÈNCIA SEGONS CALCULO I REBT O AMB SECCIÓ MÍNIMA 6 MM2.</li> <li>• CONTACTORS DE POTÈNCIA SEGONS INTENSITAT NOMINAL EN CATEGORIA AC3.</li> <li>• INTERRUPTOR GENERAL AUTOMÀTIC IGA</li> <li>• INTERRUPTOR MANUAL DE POTÈNCIA PELS CONTACTORS.</li> <li>• PREMSAESTOPES M30 PER MANTENIR IP DE PROTECCIÓ EN CADA LÍNIA DE SORTIDA.</li> <li>• PROTECCIONS DE LÍNIES DE SORTIDA AMB DIVERSES POSSIBILITATS, NORMALMENT AMB INTERRUPTORS MAGNETO-TÈRMICS I DIFERENCIALS RECONNECTABLES SEGONS REBT-02 ICT - BT-09.</li> <li>• PROTECCIONS DEL CIRCUIT DE MANIOBRA.</li> <li>• PROTECTORS DE SOBRETENSIONS CLASSES B O C.</li> <li>• RESISTÈNCIA DE CALDEU I TERMÒSTAT (OPCIONALS SEGONS UBICACIÓ).</li> <li>• PRESA DE CORRENT AUXILIAR AMB PROTECCIÓ PER A ÚS DEL PERSONAL DE MANTENIMENT.</li> </ul> <p>CARACTERSTIQUES TELECONTROL D'ENCESA, SISTEMA DE TELECONTROL NarrowBandNB IoT/ LoRaWAN, AMB ASTRONÒMIC INCORPORAT CLEVER-MASTER</p>		<p>SET MIL NOU-CENTS QUARANTA-TRES EUROS AMB SEIXANTA-SIS CÈNTIMS</p>

Quadre de preus nº 1

Nº	Designació	Import	
		En xifra (Euros)	En lletra (Euros)
	<p>O EQUIVALENT</p> <ul style="list-style-type: none"> <li>• Rebre informació en temps real i actuar sobre la xarxa d'enllumenat exterior des d'un lloc de telecontrol o altres ordinadors, 3 telèfons mòbils prèviament autoritzats i 1 telèfon mòbil sistema tall cablejat (Policia), també podem comunicar localment mitjançant ordinador portàtil.</li> <li>• Ajust precís de l'encesa i apagat de les instal·lacions per mitjà d'un microprocessador amb càlcul astronòmic diari del l'orto i l'ocàs, i possibilitat d'encès mitjançant telecomandament per quadre o grup de quadres.</li> <li>• Estalvi energètic de les instal·lacions en reduir el flux lluminós en hores de poca utilització de l'enllumenat mitjançant reductor-estabilitzador en capçalera.</li> <li>• Millora de la qualitat del servei en detectar les avaries en temps real i poder actuar immediatament.</li> <li>• Màxima eficiència en l'explotació i manteniment de les instal·lacions gràcies al flux d'informació rebuda via SMS text personalitzat 150 caràcters o Mail via smartphone.</li> <li>• Integren comunicació bidireccional NarrowBand NB IoTcapaç de realitzar comunicacions en temps real amb telèfons mòbils autoritzats via SMS i amb el centre de control mitjançant entorn IP dinàmiques o trucada CSD.</li> <li>• Disposa de rellotge astronòmic programable via NarrowBand NB IoT mitjançant connexió RS232 cable PC.</li> <li>• Rellotge intern de temps real (RTC) amb bateria de liti pròpia, substituïble als 5 anys.</li> <li>• Desviació del rellotge astronòmic +/-1 minut any.</li> <li>• Memòria EEPROM interna de 4 Mbits guardant valors eficaços per fase en períodes de 30 minuts dels últims 30 dies, adquirits del tarifador gestió energètica.</li> <li>• Possibilitat de valors durant 24 hores en períodes d'1 minut. Programacions d'estalvi, astronòmic i texts personalitzats identificats d'entrades auxiliars...</li> <li>• Permet comunicació mostrant valors eficaços de funcionament d'instal·lació amb auditoria energètica a temps real.</li> <li>• LoRaWAN comunicació global del Municipi i sensorització.</li> <li>• GPRS intern en el propi equip per comunicació de suport.</li> <li>• Possibilitat de connexió mitjançant IP dinàmiques gràcies a la versatilitat del programari. Reduint costos i temps d'explotació en instal·lacions de més de 150 escomeses.</li> <li>• Antena GSM/GPRS interna en el propi equip amb possibilitat de connexió d'una altra externa per a major guany.</li> <li>• Bateria recarregable de liti interna, permet que l'equip envii un SMS quan s'interromp el subministrament elèctric del centre de comandament.</li> <li>• Funcionament amb targetes de telefonia mòbil, amb tots els operadors nacionals.</li> <li>• Permet actualitzacions de firmware de forma remota (Local per cable, NarrowBand NB IoT)</li> <li>• Sistema de seguretat per a connexió a través de codi PIN en la targeta de telefonia.</li> <li>• Protegit contra descàrregues atmosfèriques conduïdes.</li> <li>• Protegit contra sobretensions permanents.</li> <li>• Els equips estan degudament patentats i fabricats</li> </ul>		

Quadre de preus nº 1

Nº	Designació	Import	
		En xifra (Euros)	En lletra (Euros)
	<p>a la Unió Europea, amb els seus corresponents certificats i documents que acrediten els drets d'explotació, compleixen la normativa vigent de seguretat per a equips elèctrics UNE -EN 61010-1.</p> <ul style="list-style-type: none"> <li>• Compleix amb normativa ROHS.</li> <li>• 8 Ports. Permeten comunicar i programar fins a 8 sortides domòtiques magneto tèrmic i diferencial iDPR (Diferencial Progressiu amb Reconexió).</li> <li>• 1 Port. Permet connexió directa amb PC.</li> <li>• 1 Port. Permet unitats d'expansió per a presa de dades elèctriques en quadres amb altres reguladors de mercat.</li> <li>• 1 Port. Permet una connexió transparent amb el tarifador per la presa de tancaments amb protocol companyia.</li> <li>• 1 Relotge astronòmic ajustable + - l'orto / + - l'ocàs amb relé funció commutat.</li> <li>• 3 Circuits auxiliars, programació individual i funció astronòmica amb funció de relotge, hores fixes set dies setmanals</li> <li>• 1 Sortida 1-10V control de balastres electrònics.</li> <li>• 32 Entrades lliures de potencial per a esdeveniments personalitzats amb 150 caràcters via SMS,.</li> </ul> <p>(Obertura de portes, caiguda de diferencials,...). 3 d'elles es poden combinar amb els 3 relés de sortida per engegar un dispositiu en produir-se un esdeveniment (connectar una sirena si s'obre una porta, encendre una bomba de buidatge si una bolla detecta un nivell d'aigua molt alt...)</p>	7.943,66	
7.1.4	<p>ML SUBMINISTRE I INSTAL·LACIÓ DE BANCADA BA-16 PER ARMARI DE 300 mm, AMB TREPANTS DE Ø 20 mm PER A PERNES DE M16 I PREPARAT PER A LA CONNEXIÓ DE LA XARXA DE TERRA. DE MIDES A=1665mm X P=320 mm . ESTA INCLÒS LA BANCADA I FONAMENTACIÓ D'OBRA CIVIL PER LA FORMACIÓ D'UN PLA PER LA COL·LOCACIÓ DE LA BANCADA. INCLOS LA PLANTILLA DE FIXACIÓ EN ACER INOXIDABLE PER INTEGRAR EN LA FONAMENTACIÓ.</p>	546,63	CINC-CENTS QUARANTA-SIS EUROS AMB SEIXANTA-TRES CÈNTIMS
7.1.5	<p>UT Passa acta d'inspecció periòdica fins assolir acta d'inspecció neta per part d'una entitat de control del quadre d'enllumenat públic. Esta inclòs tràmits, despeses i acompanyament al tècnic de entitat de control.</p>	140,45	CENT QUARANTA EUROS AMB QUARANTA-CINC CÈNTIMS
	7.2 EP55- Arranjament de defectes		



Quadre de preus nº 1

Nº	Designació	Import	
		En xifra (Euros)	En lletra (Euros)
7.2.1	<p>UT La instal·lació no consta com a degudament inscrita. Aportar la legalització de la instal·lació elèctrica en B.T. preexistent (potència contractada inferior o igual a 15 kW).</p> <p>Legalització de la instal·lació mitjançant la instrucció 10/2005 en una instal·lació de fins una potència contractada de 15 kW. Esta inclòs, la redacció de la documentació tècnica necessària , els drets de visat del projecte amb certificat final al col·legi professional i butlletí, taxes de l'entitat d'inspecció i control, l'elaboració d'esquemes unifilars de la instal·lació, l'ajust del IGA i ICPM a les potències contractades per la pòlissa (esta inclòs si es requereix el canvi del IGA i ICPM a les potències contractades). Aquesta partida s'abonarà quan es disposi de l'acta inscrita a Industria.</p>	1.069,94	MIL SEIXANTA-NOU EUROS AMB NORANTA-QUATRE CÈNTIMS
7.2.2	<p>ut Contracte de manteniment de la instal·lació dels punts de llum durant el termini d'un mes del quadre electric, per complir amb el reglament de baixa tensió i poder disposar d'acta neta de baixa tensió.</p>	105,00	CENT CINC EUROS
7.2.3	<p>ut Desmuntatge de ICPM existent, subministrament instal·lació i muntatge de ICPM acorde a la potència del quadre contractada</p>	274,75	DOS-CENTS SETANTA-QUATRE EUROS AMB SETANTA-CINC CÈNTIMS
7.2.4	<p>ut Manca de protecció contra contactes indirectes(interruptor/s diferencial/s) a algun dels circuits del quadre general de distribució. Desmuntatge d'instal·lacions obsoletes del quadre general, reordenar entrades i sortides de les línies segons codi de colors del vigent reglament electrotècnic de baixa tensió, inclòs reposició de les mateixes. Subministrament , instal·lació i muntatge de diferencial en la línia de sortida que no actua inclòs la retirada del existent.Inclou equilibrat de fases i realització d'informe recepció amb control d'aïllaments, valor de pressa de terra, fotografies i alta al sistema gis municipal</p>	200,92	DOS-CENTS EUROS AMB NORANTA-DOS CÈNTIMS
7.2.5	<p>UT Passa acta d'inspecció periòdica fins assolir acta d'inspecció neta per part d'una entitat de control del quadre d'enllumenat públic. Esta inclòs tràmits, despeses i acompanyament al tècnic de entitat de control.</p>	140,45	CENT QUARANTA EUROS AMB QUARANTA-CINC CÈNTIMS
	<p><b>8 Millora del pas de la riera</b></p>		
	<p><b>8.1 Demolicio</b></p>		
8.1.1	<p>M2 DEMOLICIO DE PAVIMENT DE PANOTS COL·LOCATS SOBRE FORMIGO PREVI TALL AMB DISC DE 15 CM DE GRUIX I FINS A 60 CM D'AMPLARIA, AMB MARTELL PICADOR AMB MITJANS MECANICS I CARREGA SOBRE CAMIO</p>	11,47	ONZE EUROS AMB QUARANTA-SET CÈNTIMS
	<p><b>8.2 Obra civil</b></p>		
8.2.1	<p>M3 EXCAVACIO DE RASA PER A PAS D'INSTAL·LACIONS FINS A 1,-METRE DE FONDARIA, EN TERRENY COMPACTE, AMB MITJANS MECANICS I AMB LES TERRES DEIXADES A LA VORA.</p>	6,37	SIS EUROS AMB TRENTA-SET CÈNTIMS

Quadre de preus nº 1

Nº	Designació	Import	
		En xifra (Euros)	En lletra (Euros)
8.2.2	M3 EXCAVACIO DE RASSA PER A PAS D'INSTAL·LACIONS FINS A 1 METRE DE FONDARIA, EN TERRENY COMPACTE, AMB MITJANS MANUALS I AMB LES TERRES DEIXADES A LA VORA	35,00	TRENTA-CINC EUROS
8.2.3	M3 REBLIMENT I PICONATGE DE RASA D'AMPLARIA FINS A 60 CM, AMB MATERIAL SELECCIONAT DE L'OBRA, EN TONGADES DE GRUIX DE FINS A 25 CM, UTILITZANT PICO VIBRANT, AMB COMPACTACIO DEL 95% P.M.	16,26	SETZE EUROS AMB VINT-I-SIS CÈNTIMS
8.2.4	M3 TRANSPORT DE RUNES A L'ABOCADOR AMB CONECTOR, CARREGAT AMB MITJANS MECANICS I MANUALS AMB UN RECORREGUT DE FINS A 10,-KM INCLOS ELS DRETS D'ABOCAMENT	11,71	ONZE EUROS AMB SETANTA-U CÈNTIMS
8.2.5	M2 PAVIMENT DE PANOT PER A VORERA GRIS DE 20x20x4 CM, CLASSE 1A TIPUS 2, COL·LOCAT A L'ESTESSA AMB SORRA CIMENT DE 200,-KG/M3 DE CIMENT PÒRTLAND I BEURADA DE CIMENT PORLAND	25,35	VINT-I-CINC EUROS AMB TRENTA-CINC CÈNTIMS
8.2.6	ML CINTA DE PVC PER A SENYALITZACIO D'INSTAL·LACIONS SOTERRADES. INSTAL·LADA A 25 CM PER DAMUNT DEL TUB	0,19	DINOU CÈNTIMS
8.2.7	UT PARTIDA DE COBRAMENT INTEGRÉ PER L'OBRA CIVIL PER CREAR UN SORTIDA EN PUNT DE LLUM EXISTENT	36,07	TRENTA-SIS EUROS AMB SET CÈNTIMS
8.2.8	ML TUB FLEXIBLE CORRUGAT DE 80 MM DE DIAMETRE NOMINAL I 4,25 MM DE GRUIX AMB GRAU DE RESISTENCIA AL XOC 7 I MUNTAT COM A CANALITZACIO SOTERRADA.	1,83	U EURO AMB VUITANTA-TRES CÈNTIMS
8.2.9	M3 PAVIMENT DE FORMIGO SENSE ADDITIUS HM-30/B/20/I+E DE CONSISTENCIA TOVA GRANDARIA MAXIMA DEL GRANULAT 20 MM, ESCAMPAT DES DE CAMIO, ESTESA I VIBRATGE MECANIC I ACABAT REGLEJAT	60,72	SEIXANTA EUROS AMB SETANTA-DOS CÈNTIMS
<b>8.3 Instal·lacions</b>			
8.3.1	ML SUBMINISTRAMENT, INSTAL·LACIÓ I MUNTATGE DE CONDUCTOR DE COURE NU, UNIPOLAR 1x35 MM2 MUNTAT EN FONDS DE RASA	1,82	U EURO AMB VUITANTA-DOS CÈNTIMS
8.3.2	ML SUBMINISTRAMENT, INSTAL·LACIÓ I MUNTATGE DE CONDUCTOR DE COURE DESIGNACIÓ UNE VV 0,6/1KV DE 4X6 MM2 COL·LOCATS EN TUB.	7,51	SET EUROS AMB CINQUANTA-U CÈNTIMS

Quadre de preus nº 1

Nº	Designació	Import	
		En xifra (Euros)	En lletra (Euros)
8.3.3	<p>U Subministrament i instal·lació de presa de terra composta per un pou de 2 m de profunditat en l'interior de la qual s'instal·la una placa de coure electrolític pur de 500x500x1,5 mm unida a la barra conductora de coure estanyat de 30x2 mm, connectada a pont per a comprovació, dintre d'una arqueta de registre de polipropilè de 30x30 cm. Fins i tot replanteig, excavació del pou, col·locació de la placa en el seu interior, connexió entre la placa i el conductor de terra mitjançant platina conductora, col·locació de l'arqueta de registre, connexió de la platina conductora amb la línia d'enllaç mitjançant born d'unió, reblert amb terres de la pròpia excavació i additius per a disminuir la resistivitat del terreny i connectat a la xarxa de terra mitjançant pont de comprovació. Totalment muntada, connexionada i provada per l'empresa instal·ladora mitjançant les corresponents proves de servei (incloses en aquest preu). Inclou: Replanteig. Excavació del pou. Col·locació de la placa. Connexió de la placa amb la platina conductora. Col·locació de l'arqueta de registre. Connexió de la platina conductora amb la línia d'enllaç. Reblert de la zona excavada. Connexionat a la xarxa de terra. Realització de proves de servei. Criteri d'amidament de projecte: Nombre d'unitats previstes, segons documentació gràfica de Projecte. Criteri de mesura d'obra: Es mesurarà el nombre d'unitats realment executades segons especificacions de Projecte.</p>	51,43	CINQUANTA-U EUROS AMB QUARANTA-TRES CÈNTIMS
8.4.1	<p><b>8.4 Llumeneres i columnes</b></p> <p>ut Subministrament, instal·lació i muntatge de lluminària Vuitcentista de ROURA o similar, amb 32 LEDs (66W màxim), temperatura de color de 3000K, índex de reproducció cromàtic IRC70. Grup òptic IP66 IK08 amb possibilitat de substitució d'òptiques mecànicament mitjançant cargols. Driver o font d'alimentació de corrent constant regulable de 0.35A a 0,7A, amb possibilitat de regulació nocturna, fins a 5 nivells de programació. Incorpora protector de sobretensions transitòries 10 kV/10kA amb indicador LED de funcionament. El material de la carcassa amb fosa d'alumini injectat AS12, no corrosiu, amb color Ral a definir per DF. Interior de la lluminària IP55. Inclou acoplaments a columnes existents, cofret de connexions i conductor de coure UNE RV 0,6/1kV de 5x2,50 mm2. Garantia del material 10 anys.</p>	300,07	TRES-CENTS EUROS AMB SET CÈNTIMS

Quadre de preus nº 1

Nº	Designació	Import	
		En xifra (Euros)	En lletra (Euros)
8.4.2	<p>ut SUBMINISTRAMENT, INSTAL·LACIÓ I MUNTATGE DE COLUMNA TIPUS VUITCENTISTA, AMB FUST D'ACER GALVANITZAT I PINTAT DE COLOR NEGRE IGUAL A LES DEL ENTORN, AMB BASE DE FUNDICIO DE FERRO. COL·LOCADA SOBRE DAU DE FORMIGO. INCLOU PERNS D'ANCORATGE, COFRED DE CONNEXIONS I CONDUCTOR DE COURE DESIGNACIO UNE RV 0,6/1KV DE 5X2,50 MM2</p> <p>LES NOVES COLUMNS O BÀCULS HAURAN DEVENIR:</p> <ul style="list-style-type: none"> <li>- CARTELES I AROS DE REFORÇ FINS A250MM.</li> <li>- GALVANITZADES EN CALENT EN ISO1461.</li> <li>- PORTELLA RASANT AMB REFORÇ INTERIOR.</li> <li>- ELS PUNTS DE LLUM COMPLIRAN L'APARTAT 6.1 DE LA ITC-BT-09 DEL REBT AMB ELS ACLARIMENT DE LA GUIA TÈCNICA I DISPOSARAN DEL MARCATGE DE CEE.</li> </ul> <p>9 Carrer Pla de Sant Pere</p> <p>9.1 Demolicio</p>	304,12	TRES-CENTS QUATRE EUROS AMB DOTZE CÈNTIMS
9.1.1	<p>M2 DEMOLICIO DE PAVIMENT DE PANOTS COL·LOCATS SOBRE FORMIGO PREVI TALL AMB DISC DE 15 CM DE GRUIX I FINS A 60 CM D'AMPLARIA, AMB MARTELL PICADOR AMB MITJANS MECANICS I CARREGA SOBRE CAMIO</p> <p>9.2 Obra civil</p>	11,47	ONZE EUROS AMB QUARANTA-SET CÈNTIMS
9.2.1	<p>M3 EXCAVACIO DE RASA PER A PAS D'INSTAL·LACIONS FINS A 1,-METRE DE FONDARIA, EN TERRENY COMPACTE, AMB MITJANS MECANICS I AMB LES TERRES DEIXADES A LA VORA.</p>	6,37	SIS EUROS AMB TRENTA-SET CÈNTIMS
9.2.2	<p>M3 EXCAVACIO DE RASSA PER A PAS D'INSTAL·LACIONS FINS A 1 METRE DE FONDARIA, EN TERRENY COMPACTE, AMB MITJANS MANUALS I AMB LES TERRES DEIXADES A LA VORA</p>	35,00	TRENTA-CINC EUROS
9.2.3	<p>M3 REBLIMENT I PICONATGE DE RASA D'AMPLARIA FINS A 60 CM, AMB MATERIAL SELECCIONAT DE L'OBRA, EN TONGADES DE GRUIX DE FINS A 25 CM, UTILITZANT PICO VIBRANT, AMB COMPACTACIO DEL 95% P.M.</p>	16,26	SETZE EUROS AMB VINT-I-SIS CÈNTIMS
9.2.4	<p>M3 TRANSPORT DE RUNES A L'ABOCADOR AMB CONECTOR, CARREGAT AMB MITJANS MECANICS I MANUALS AMB UN RECORREGUT DE FINS A 10,-KM INCLOS ELS DRETS D'ABOCAMENT</p>	11,71	ONZE EUROS AMB SETANTA-U CÈNTIMS
9.2.5	<p>M2 PAVIMENT DE PANOT PER A VORERA GRIS DE 20x20x4 CM, CLASSE 1A TIPUS 2, COL·LOCAT A L'ESTESSA AMB SORRA CIMENT DE 200,-KG/M3 DE CIMENT PÒRTLAND I BEURADA DE CIMENT PORLAND</p>	25,35	VINT-I-CINC EUROS AMB TRENTA-CINC CÈNTIMS

Quadre de preus nº 1

Nº	Designació	Import	
		En xifra (Euros)	En lletra (Euros)
9.2.6	ML CINTA DE PVC PER A SENYALITZACIO D'INSTAL·LACIONS SOTERRADES. INSTAL·LADA A 25 CM PER DAMUNT DEL TUB	0,19	DINOU CÈNTIMS
9.2.7	UT PARTIDA DE COBRAMENT INTEGRER PER L'OBRA CIVIL PER CREAR UN SORTIDA EN PUNT DE LLUM EXISTENT	36,07	TRENTA-SIS EUROS AMB SET CÈNTIMS
9.2.8	ML TUB FLEXIBLE CORRUGAT DE 80 MM DE DIAMETRE NOMINAL I 4,25 MM DE GRUIX AMB GRAU DE RESISTENCIA AL XOC 7 I MUNTAT COM A CANALITZACIO SOTERRADA.	1,83	U EURO AMB VUITANTA-TRES CÈNTIMS
9.2.9	M3 PAVIMENT DE FORMIGO SENSE ADDITIUS HM-30/B/20/I+E DE CONSISTENCIA TOVA GRANDARIA MAXIMA DEL GRANULAT 20 MM, ESCAMPAT DES DE CAMIO, ESTESA I VIBRATGE MECANIC I ACABAT REGLEJAT	60,72	SEIXANTA EUROS AMB SETANTA-DOS CÈNTIMS
<b>9.3 INSTAL·LACIONS</b>			
9.3.1	ML SUBMINISTRAMENT, INSTAL·LACIO I MUNTATGE DE CONDUCTOR DE COURE NU, UNIPOLAR 1x35 MM2 MUNTAT EN FONDS DE RASA	1,82	U EURO AMB VUITANTA-DOS CÈNTIMS
9.3.2	ML SUBMINISTRAMENT, INSTAL·LACIO I MUNTATGE DE CONDUCTOR DE COURE DESIGNACIO UNE VV 0,6/1KV DE 4X6 MM2 COL·LOCATS EN TUB.	7,51	SET EUROS AMB CINQUANTA-U CÈNTIMS
9.3.3	U Subministrament i instal·lació de presa de terra composta per un pou de 2 m de profunditat en l'interior de la qual s'instal·la una placa de coure electrolític pur de 500x500x1,5 mm unida a la barra conductora de coure estanyat de 30x2 mm, connectada a pont per a comprovació, dintre d'una arqueta de registre de polipropilè de 30x30 cm. Fins i tot replanteig, excavació del pou, col·locació de la placa en el seu interior, connexió entre la placa i el conductor de terra mitjançant platina conductora, col·locació de l'arqueta de registre, connexió de la platina conductora amb la línia d'enllaç mitjançant born d'unió, reblert amb terres de la pròpia excavació i additius per a disminuir la resistivitat del terreny i connectat a la xarxa de terra mitjançant pont de comprovació. Totalment muntada, connexionada i provada per l'empresa instal·ladora mitjançant les corresponents proves de servei (incloses en aquest preu). Inclou: Replanteig. Excavació del pou. Col·locació de la placa. Connexió de la placa amb la platina conductora. Col·locació de l'arqueta de registre. Connexió de la platina conductora amb la línia d'enllaç. Reblert de la zona excavada. Connexionat a la xarxa de terra. Realització de proves de servei. Criteri d'amidament de projecte: Nombre d'unitats previstes, segons documentació gràfica de Projecte. Criteri de mesura d'obra: Es mesurarà el nombre d'unitats realment executades segons especificacions de Projecte.	51,43	CINQUANTA-U EUROS AMB QUARANTA-TRES CÈNTIMS
<b>9.4 Llumeneres i columnes</b>			

Quadre de preus nº 1

Nº	Designació	Import	
		En xifra (Euros)	En lletra (Euros)
9.4.1	ut Subministrament, instal·lació i muntatge de lluminària ELVA de ROURA o similar, amb 24 LEDs (50W màxim), temperatura de color de 3000K, índex de reproducció cromàtic IRC70. Grup òptic IP66 IK08 amb possibilitat de substitució d'òptiques mecànicament mitjançant cargols. Driver o font d'alimentació de corrent constant regulable de 0.35A a 0,7A, amb possibilitat de regulació nocturna, fins a 5 nivells de programació. Incorpora protector de sobretensions transitòries 10 kV/10kA amb indicador LED de funcionament. El material de la carcassa amb fosa d'alumini injectat AS12, no corrosiu, difusor de PMMA d'alt impacte amb protecció de UV, amb color Ral a definir per DF. Interior de la lluminària IP55.Inclou acoblaments a columnes existents, cofret de connexions i conductor de coure UNE RV 0,6/1kV de 5x2,50 mm2. Garantia del material 10 anys.	300,00	TRES-CENTS EUROS
9.4.2	UT SUBMINISTRAMENT, INSTAL·LACIO I MUNATGE DE COLUMNA SEMAFORICA DE CLASSE II DEL TIPUS ATLAS DE ATP RAL A DEFINIR PER DF , ARO DE REFORÇ I CARTELES , DE 4,00 METRES D'ALÇADA,CLASE 2, AMB BASE , PLATINA I PORTA, COL·LOCADA SOBRE DAU DE FORMIGÓ. INCLOU PERNS D'ANCORATGE, COFRET DE CONNEXIONS I CONDUCTOR DE COURE DESIGNACIÓ UNE RV 0,6/1KV DE 5X2,50 MM2	355,01	TRES-CENTS CINQUANTA-CINC EUROS AMB U CÈNTIM
9.4.3	UT SUBMINISTRAMENT, INSTAL·LACIÓ I MUNTATGE DE COLUMNA TIPUS NICOLSON DE 4,70 METRES D'ALÇADA , AMB BASE , PLATINA I PORTA,,AMB CARTELA I ARO DE REFORÇ COL·LOCADA SOBRE DAU DE FORMIGO. INCLOU PERNS D'ANCORATGE, COFRED DE CONNEXIONS I CONDUCTOR DE COURE DESIGNACIO UNE RV 0,6/1KV DE 5X2,50 MM2 LES NOVES COLUMNES O BÀCULS HAURAN DEVENIR: <ul style="list-style-type: none"> <li>- CARTELES I AROS DE REFORÇ FINS A250MM</li> <li>- GALVANITZADES EN CALENT EN ISO1461.</li> <li>- PORTELLA RASANT AMB REFORÇ INTERIOR.</li> <li>- ELS PUNTS DE LLUM COMPLIRAN L'APARTAT 6.1 DE LA ITC-BT-09 DEL REBT AMB ELS ACLARIMENT DE LA GUIA TÈCNICA I DISPOSARAN DEL MARCATGE DE LACE.</li> <li>- LES COLUMNES I BÀCULS D'ACER GALVANITZAT TINDRAN UN RECOBRIMENT PROTECTOR AMB POLIAMIDA TERMOPLÀSTICA EN POLS DE TIPUS RILSAN O EQUIVALENT APLICADA PER IMMERSIÓ. AQUEST PROCÉS S'APLICARÀ DES DE LA BASE DE COLUMNA FINS A L'ALÇADA DE LA PORTELLA PER LA PART INTERIOR COM L'EXTERIOR TENINT CURA QUE LA PRESA DE TERRA NO QUEDI RECOBERTA PER AQUEST TRACTAMENT. AQUEST PROCÉS S'APLICARÀ DESPRÈS D'UN DECAPAT I GRANALLAT SOBRE LA SUPERFÍCIE A TRACTAR.</li> <li>- LA GARANTIA DEL SUPORTS DEL FABRICANT SERÀ COM A MÍNIM DE 20 ANYS I DE LA PART TRACTADA AMB TRACTAMENT D'ANTICORROSIU SERÀ DE 10ANYS.</li> </ul> <p>10 AMPLIACIÓ POTENCIA PASSEIG RIERA</p>	237,44	DOS-CENTS TRENTA-SET EUROS AMB QUARANTA-QUATRE CÈNTIMS

Quadre de preus nº 1

Nº	Designació	Import	
		En xifra (Euros)	En lletra (Euros)
10.1	ut Adaptació i reprogramació dels drives existents de les llumianries de leed instal·lades per fixar la nova programació d'encesa segons directrius de manteniment.	29,40	VINT-I-NOU EUROS AMB QUARANTA CÈNTIMS
	<b>11 Cuilla Joaquim Matas</b>		
	<b>11.1 Demolicio</b>		
11.1.1	M2 DEMOLICIO DE PAVIMENT DE PANOTS COL·LOCATS SOBRE FORMIGO PREVI TALL AMB DISC DE 15 CM DE GRUIX I FINS A 60 CM D'AMPLARIA, AMB MARTELL PICADOR AMB MITJANS MECANICS I CARREGA SOBRE CAMIO	11,47	ONZE EUROS AMB QUARANTA-SET CÈNTIMS
	<b>11.2 Obra civil</b>		
11.2.1	M3 EXCAVACIO DE RASA PER A PAS D'INSTAL·LACIONS FINS A 1,-METRE DE FONDARIA, EN TERRENY COMPACTE, AMB MITJANS MECANICS I AMB LES TERRES DEIXADES A LA VORA.	6,37	SIS EUROS AMB TRENTA-SET CÈNTIMS
11.2.2	M3 EXCAVACIO DE RASSA PER A PAS D'INSTAL·LACIONS FINS A 1 METRE DE FONDARIA, EN TERRENY COMPACTE, AMB MITJANS MANUALS I AMB LES TERRES DEIXADES A LA VORA	35,00	TRENTA-CINC EUROS
11.2.3	M3 REBLIMENT I PICONATGE DE RASA D'AMPLARIA FINS A 60 CM, AMB MATERIAL SELECCIONAT DE L'OBRA, EN TONGADES DE GRUIX DE FINS A 25 CM, UTILITZANT PICO VIBRANT, AMB COMPACTACIO DEL 95% P.M.	16,26	SETZE EUROS AMB VINT-I-SIS CÈNTIMS
11.2.4	M3 TRANSPORT DE RUNES A L'ABOCADOR AMB CONECTOR, CARREGAT AMB MITJANS MECANICS I MANUALS AMB UN RECORREGUT DE FINS A 10,-KM INCLOS ELS DRETS D'ABOCAMENT	11,71	ONZE EUROS AMB SETANTA-U CÈNTIMS
11.2.5	M2 PAVIMENT DE PANOT PER A VORERA GRIS DE 20x20x4 CM, CLASSE 1A TIPUS 2, COL·LOCAT A L'ESTESEA AMB SORRA CIMENT DE 200,-KG/M3 DE CIMENT PORTLAND I BEURADA DE CIMENT PORLAND	25,35	VINT-I-CINC EUROS AMB TRENTA-CINC CÈNTIMS
11.2.6	ML CINTA DE PVC PER A SENYALITZACIO D'INSTAL·LACIONS SOTERRADES. INSTAL·LADA A 25 CM PER DAMUNT DEL TUB	0,19	DINOU CÈNTIMS
11.2.7	UT PARTIDA DE COBRAMENT INTEGRER PER L'OBRA CIVIL PER CREAR UN SORTIDA EN PUNT DE LLUM EXISTENT	36,07	TRENTA-SIS EUROS AMB SET CÈNTIMS
11.2.8	ML TUB FLEXIBLE CORRUGAT DE 80 MM DE DIAMETRE NOMINAL I 4,25 MM DE GRUIX AMB GRAU DE RESISTENCIA AL XOC 7 I MUNTAT COM A CANALITZACIO SOTERRADA.	1,83	U EURO AMB VUITANTA-TRES CÈNTIMS
11.2.9	M3 PAVIMENT DE FORMIGO SENSE ADDITIUS HM-30/B/20/1+E DE CONSISTENCIA TOVA GRANDARIA MAXIMA DEL GRANULAT 20 MM, ESCAMPAT DES DE CAMIO, ESTESA I VIBRATGE MECANIC I ACABAT REGLEJAT	60,72	SEIXANTA EUROS AMB SETANTA-DOS CÈNTIMS

Quadre de preus nº 1

Nº	Designació	Import	
		En xifra (Euros)	En lletra (Euros)
	<b>11.3 Instal·lacions</b>		
11.3.1	ML SUBMINISTRAMENT, INSTAL·LACIÓ I MUNTATGE DE CONDUCTOR DE COURE NU, UNIPOLAR 1x35 MM2 MUNTAT EN FONDS DE RASA	1,82	U EURO AMB VUITANTA-DOS CÈNTIMS
11.3.2	ML SUBMINISTRAMENT, INSTAL·LACIÓ I MUNTATGE DE CONDUCTOR DE COURE DESIGNACIÓ UNE VV 0,6/1KV DE 4X6 MM2 COL·LOCATS EN TUB.	7,51	SET EUROS AMB CINQUANTA-U CÈNTIMS
11.3.3	U Subministrament i instal·lació de presa de terra composta per un pou de 2 m de profunditat en l'interior de la qual s'instal·la una placa de coure electrolític pur de 500x500x1,5 mm unida a la barra conductora de coure estanyat de 30x2 mm, connectada a pont per a comprovació, dintre d'una arqueta de registre de polipropilè de 30x30 cm. Fins i tot replanteig, excavació del pou, col·locació de la placa en el seu interior, connexió entre la placa i el conductor de terra mitjançant platina conductora, col·locació de l'arqueta de registre, connexió de la platina conductora amb la línia d'enllaç mitjançant born d'unió, reblert amb terres de la pròpia excavació i additius per a disminuir la resistivitat del terreny i connectat a la xarxa de terra mitjançant pont de comprovació. Totalment muntada, connexionada i provada per l'empresa instal·ladora mitjançant les corresponents proves de servei (incloses en aquest preu). Inclou: Replanteig. Excavació del pou. Col·locació de la placa. Connexió de la placa amb la platina conductora. Col·locació de l'arqueta de registre. Connexió de la platina conductora amb la línia d'enllaç. Reblert de la zona excavada. Connexionat a la xarxa de terra. Realització de proves de servei. Criteri d'amidament de projecte: Nombre d'unitats previstes, segons documentació gràfica de Projecte. Criteri de mesura d'obra: Es mesurarà el nombre d'unitats realment executades segons especificacions de Projecte.	51,43	CINQUANTA-U EUROS AMB QUARANTA-TRES CÈNTIMS
	<b>11.4 Llumeneres i columnes</b>		
11.4.1	ut Subministrament, instal·lació i muntatge de lluminària Vuitcentista de ROURA o similar, amb 32 LEDs (66W màxim), temperatura de color de 3000K, índex de reproducció cromàtic IRC70. Grup òptic IP66 IK08 amb possibilitat de substitució d'òptiques mecànicament mitjançant cargols. Driver o font d'alimentació de corrent constant regulable de 0.35A a 0,7A, amb possibilitat de regulació nocturna, fins a 5 nivells de programació. Incorpora protector de sobretensions transitòries 10 kV/10kA amb indicador LED de funcionament. El material de la carcassa amb fosa d'alumini injectat AS12, no corrosiu, amb color Ral a definir per DF. Interior de la lluminària IP55.Inclou acoblaments a columnes existents, cofret de connexions i conductor de coure UNE RV 0,6/1kV de 5x2,50 mm2. Garantia del material 10 anys.	300,07	TRES-CENTS EUROS AMB SET CÈNTIMS



Quadre de preus nº 1

Nº	Designació	Import	
		En xifra (Euros)	En lletra (Euros)
11.4.2	<p>ut SUBMINISTRAMENT, INSTAL·LACIÓ I MUNTATGE DE COLUMNA TIPUS VUITCENTISTA, AMB FUST D'ACER GALVANITZAT I PINTAT DE COLOR NEGRE IGUAL A LES DEL ENTORN, AMB BASE DE FUNDICIO DE FERRO. COL·LOCADA SOBRE DAU DE FORMIGO. INCLOU PERNS D'ANCORATGE, COFRED DE CONNEXIONS I CONDUCTOR DE COURE DESIGNACIO UNE RV 0,6/1KV DE 5X2,50 MM2</p> <p>LES NOVES COLUMNES O BÀCULS HAURAN DEVENIR:</p> <ul style="list-style-type: none"> <li>- CARTELES I AROS DE REFORÇ FINS A250MM.</li> <li>- GALVANITZADES EN CALENT EN ISO1461.</li> <li>- PORTELLA RASANT AMB REFORÇ INTERIOR.</li> <li>- ELS PUNTS DE LLUM COMPLIRAN L'APARTAT 6.1 DE LA ITC-BT-09 DEL REBT AMB ELS ACLARIMENT DE LA GUIA TÈCNICA I DISPOSARAN DEL MARCATGE DE CEE.</li> </ul>	304,12	TRES-CENTS QUATRE EUROS AMB DOTZE CÈNTIMS
	<p>12 Parc infantil Serenavall</p> <p>12.1 Demolicio</p>		
12.1.1	<p>M2 DEMOLICIO DE PAVIMENT DE PANOTS COL·LOCATS SOBRE FORMIGO PREVI TALL AMB DISC DE 15 CM DE GRUIX I FINS A 60 CM D'AMPLARIA, AMB MARTELL PICADOR AMB MITJANS MECANICS I CARREGA SOBRE CAMIO</p>	11,47	ONZE EUROS AMB QUARANTA-SET CÈNTIMS
	<p>12.2 Obra civil</p>		
12.2.1	<p>M3 EXCAVACIO DE RASA PER A PAS D'INSTAL·LACIONS FINS A 1,-METRE DE FONDARIA, EN TERRENY COMPACTE, AMB MITJANS MECANICS I AMB LES TERRES DEIXADES A LA VORA.</p>	6,37	SIS EUROS AMB TRENTA-SET CÈNTIMS
12.2.2	<p>M3 EXCAVACIO DE RASSA PER A PAS D'INSTAL·LACIONS FINS A 1 METRE DE FONDARIA, EN TERRENY COMPACTE, AMB MITJANS MANUALS I AMB LES TERRES DEIXADES A LA VORA</p>	35,00	TRENTA-CINC EUROS
12.2.3	<p>M3 REBLIMENT I PICONATGE DE RASA D'AMPLARIA FINS A 60 CM, AMB MATERIAL SELECCIONAT DE L'OBRA, EN TONGADES DE GRUIX DE FINS A 25 CM, UTILITZANT PICO VIBRANT, AMB COMPACTACIO DEL 95% P.M.</p>	16,26	SETZE EUROS AMB VINT-I-SIS CÈNTIMS
12.2.4	<p>M3 TRANSPORT DE RUNES A L'ABOCADOR AMB CONECTOR, CARREGAT AMB MITJANS MECANICS I MANUALS AMB UN RECORREGUT DE FINS A 10,-KM INCLOS ELS DRETS D'ABOCAMENT</p>	11,71	ONZE EUROS AMB SETANTA-U CÈNTIMS
12.2.5	<p>M2 PAVIMENT DE PANOT PER A VORERA GRIS DE 20x20x4 CM, CLASSE 1A TIPUS 2, COL·LOCAT A L'ESTESSA AMB SORRA CIMENT DE 200,-KG/M3 DE CIMENT PÒRTLAND I BEURADA DE CIMENT PORLAND</p>	25,35	VINT-I-CINC EUROS AMB TRENTA-CINC CÈNTIMS

Quadre de preus nº 1

Nº	Designació	Import	
		En xifra (Euros)	En lletra (Euros)
12.2.6	ML CINTA DE PVC PER A SENYALITZACIÓ D'INSTAL·LACIONS SOTERRADES. INSTAL·LADA A 25 CM PER DAMUNT DEL TUB	0,19	DINOU CÈNTIMS
12.2.7	UT PARTIDA DE COBRAMENT INTEGRAL PER L'OBRA CIVIL PER CREAR UN SORTIDA EN PUNT DE LLUM EXISTENT	36,07	TRENTA-SIS EUROS AMB SET CÈNTIMS
12.2.8	ML TUB FLEXIBLE CORRUGAT DE 80 MM DE DIAMETRE NOMINAL I 4,25 MM DE GRUIX AMB GRAU DE RESISTENCIA AL XOC 7 I MUNTAT COM A CANALITZACIÓ SOTERRADA.	1,83	U EURO AMB VUITANTA-TRES CÈNTIMS
12.2.9	M3 PAVIMENT DE FORMIGO SENSE ADDITIUS HM-30/B/20/I+E DE CONSISTENCIA TOVA GRANDARIA MAXIMA DEL GRANULAT 20 MM, ESCAMPAT DES DE CAMIO, ESTESA I VIBRATGE MECANIC I ACABAT REGLEJAT	60,72	SEIXANTA EUROS AMB SETANTA-DOS CÈNTIMS
<b>12.3 Instal·lacions</b>			
12.3.1	ML SUBMINISTRAMENT, INSTAL·LACIÓ I MUNTATGE DE CONDUCTOR DE COURE NU, UNIPOLAR 1x35 MM2 MUNTAT EN FONDS DE RASA	1,82	U EURO AMB VUITANTA-DOS CÈNTIMS
12.3.2	ML SUBMINISTRAMENT, INSTAL·LACIÓ I MUNTATGE DE CONDUCTOR DE COURE DESIGNACIÓ UNE VV 0,6/1KV DE 4X6 MM2 COL·LOCATS EN TUB.	7,51	SET EUROS AMB CINQUANTA-U CÈNTIMS
12.3.3	U Subministrament i instal·lació de presa de terra composta per un pou de 2 m de profunditat en l'interior de la qual s'instal·la una placa de coure electrolític pur de 500x500x1,5 mm unida a la barra conductora de coure estanyat de 30x2 mm, connectada a pont per a comprovació, dintre d'una arqueta de registre de polipropilè de 30x30 cm. Fins i tot replanteig, excavació del pou, col·locació de la placa en el seu interior, connexió entre la placa i el conductor de terra mitjançant platina conductora, col·locació de l'arqueta de registre, connexió de la platina conductora amb la línia d'enllaç mitjançant born d'unió, reblert amb terres de la pròpia excavació i additius per a disminuir la resistivitat del terreny i connectat a la xarxa de terra mitjançant pont de comprovació. Totalment muntada, connexionada i provada per l'empresa instal·ladora mitjançant les corresponents proves de servei (incloses en aquest preu). Inclou: Replanteig. Excavació del pou. Col·locació de la placa. Connexió de la placa amb la platina conductora. Col·locació de l'arqueta de registre. Connexió de la platina conductora amb la línia d'enllaç. Reblert de la zona excavada. Connexionat a la xarxa de terra. Realització de proves de servei. Criteri d'amidament de projecte: Nombre d'unitats previstes, segons documentació gràfica de Projecte. Criteri de mesura d'obra: Es mesurarà el nombre d'unitats realment executades segons especificacions de Projecte.	51,43	CINQUANTA-U EUROS AMB QUARANTA-TRES CÈNTIMS
<b>12.4 Llumeneres i columnes</b>			

Quadre de preus nº 1

Nº	Designació	Import	
		En xifra (Euros)	En lletra (Euros)
12.4.1	ut Subministrament, instal·lació i muntatge de lluminària ELVA de ROURA o similar, amb 24 LEDs (50W màxim), temperatura de color de 3000K, índex de reproducció cromàtic IRC70. Grup òptic IP66 IK08 amb possibilitat de substitució d'òptiques mecànicament mitjançant cargols. Driver o font d'alimentació de corrent constant regulable de 0.35A a 0,7A, amb possibilitat de regulació nocturna, fins a 5 nivells de programació. Incorpora protector de sobretensions transitòries 10 kV/10kA amb indicador LED de funcionament. El material de la carcassa amb fosa d'alumini injectat AS12, no corrosiu, difusor de PMMA d'alt impacte amb protecció de UV, amb color Ral a definir per DF. Interior de la lluminària IP55.Inclou acoblaments a columnes existents, cofret de connexions i conductor de coure UNE RV 0,6/1kV de 5x2,50 mm2. Garantia del material 10 anys.	300,00	TRES-CENTS EUROS
12.4.2	<p>UT SUBMINISTRAMENT, INSTAL·LACIÓ I MUNTATGE DE COLUMNA TIPUS NICOLSON DE 4,70 METRES D'ALÇADA , AMB BASE , PLATINA I PORTA,,AMB CARTELA I ARO DE REFORÇ COL·LOCADA SOBRE DAU DE FORMIGO. INCLOU PERNS D'ANCORATGE, COFRED DE CONNEXIONS I CONDUCTOR DE COURE DESIGNACIO UNE RV 0,6/1KV DE 5X2,50 MM2 LES NOVES COLUMNES O BÀCULS HAURAN DEVENIR:</p> <ul style="list-style-type: none"> <li>- CARTELES I AROS DE REFORÇ FINS A250MM.</li> <li>- GALVANITZADES EN CALENT EN ISO1461.</li> <li>- PORTELLA RASANT AMB REFORÇ INTERIOR.</li> <li>- ELS PUNTS DE LLUM COMPLIRAN L'APARTAT 6.1 DE LA ITC-BT-09 DEL REBT AMB ELS ACLARIMENT DE LA GUIA TÈCNICA I DISPOSARAN DEL MARCATGE DE LACE.</li> <li>- LES COLUMNES I BÀCULS D'ACER GALVANITZAT TINDRAN UN RECOBRIMENT PROTECTOR AMB POLIAMIDA TERMOPLÀSTICA EN POLS DE TIPUS RILSAN O EQUIVALENT APLICADA PER IMMERSIÓ. AQUEST PROCÉS S'APLICARÀ DES DE LA BASE DE COLUMNA FINS A L'ALÇADA DE LA PORTELLA PER LA PART INTERIOR COM L'EXTERIOR TENINT CURA QUE LA PRESA DE TERRA NO QUEDI RECOBERTA PER AQUEST TRACTAMENT. AQUEST PROCÉS S'APLICARÀ DESPRÈS D'UN DECAPAT I GRANALLAT SOBRE LA SUPERFÍCIE A TRACTAR.</li> <li>- LA GARANTIA DEL SUPORTS DEL FABRICANT SERÀ COM A MÍNIM DE 20 ANYS I DE LA PART TRACTADA AMB TRACTAMENT D'ANTICORROSIU SERÀ DE 10ANYS.</li> </ul> <p>13 EP39 Travessia Sant Pere</p>	237,44	DOS-CENTS TRENTA-SET EUROS AMB QUARANTA-QUATRE CÈNTIMS

Quadre de preus nº 1

Nº	Designació	Import	
		En xifra (Euros)	En lletra (Euros)
13.1	<p>UT La instal·lació no consta com a degudament inscrita. Aportar la legalització de la instal·lació elèctrica en B.T. preexistent (potència contractada inferior o igual a 15 kW).</p> <p>Legalització de la instal·lació mitjançant la instrucció 10/2005 en una instal·lació de fins una potència contractada de 15 kW. Esta inclòs, la redacció de la documentació tècnica necessària , els drets de visat del projecte amb certificat final al col·legi professional i butlletí, taxes de l'entitat d'inspecció i control, l'elaboració d'esquemes unifilars de la instal·lació, l'ajust del IGA i ICPM a les potències contractades per la pòlissa (esta inclòs si es requereix el canvi del IGA i ICPM a les potències contractades). Aquesta partida s'abonarà quan es disposi de l'acta inscrita a Industria.</p>	1.069,94	MIL SEIXANTA-NOU EUROS AMB NORANTA-QUATRE CÈNTIMS
13.2	<p>ut Contracte de manteniment de la instal·lació dels punts de llum durant el termini d'un mes del quadre electric, per complir amb el reglament de baixa tensio i poder disposar d'acta neta de baixa tensio.</p>	105,00	CENT CINC EUROS
13.3	<p>ut Desmuntatge de ICPM existent, subministrament instal·lació i muntatge de ICPM acorde a la potència del quadre contractada</p>	274,75	DOS-CENTS SETANTA-QUATRE EUROS AMB SETANTA-CINC CÈNTIMS
13.4	<p>UT Partida de verificació, comprovació i localització dels trams afectats per defectes d'aïllament d'una línia del quadre d'enllumenat. Inclòs tots el necessari per a determinar i localitzar entre quines caixes de fusibles es localitzà els defectes. Inclou la feina d'anàlisi de l'averia seccionant la línia fins a determinar el focus del problema. Realització d'estudi de les línies i una vegada detectat el problema redacció d'informe. Informe recepció amb control d'aïllaments, valor de pressa de terra, fotografies i alta al sistema gis municipal</p>	312,45	TRES-CENTS DOTZE EUROS AMB QUARANTA-CINC CÈNTIMS
13.5	<p>ml Substitució i renovació de les línies aèries o entubades igual a les existent que inclou les següent partides aexecutar:</p> <ol style="list-style-type: none"> <li>1. Senyalització amb 10 dies d'antelació de l'espai de la via pública a ocupar. Inclou comunicació al Servei de Mobilitat i gestió del permís d'ocupació. Inclou gestió amb Tubgsal pel desviament d'autobusos si escau.</li> <li>2. Desmuntatge de les existent existents i esteses de guies o passa cables, amb carrega i transport de runes al abocador autoritzat inclòs les taxes d'abocament.</li> <li>3. Subministrament, instal·lació i muntatge de conductor de coure designació UNE VV 0,6/1kv de armant de la mateixa seccio que el retirat col·locat en tub o grapat afaçana, fins a 16 mm de secció</li> </ol>	6,76	SIS EUROS AMB SETANTA-SIS CÈNTIMS

Quadre de preus nº 1

Nº	Designació	Import	
		En xifra (Euros)	En lletra (Euros)
13.6	<p>ut Creació de cata de serveis, que inclou les següents etapesconstructives:</p> <p>1. Senyalització amb 10 dies d'antelació de l'espai de la via pública a ocupar. Inclou comunicació al Servei de Mobilitat i gestió del permís d'ocupació. Inclou gestió amb Tubgsal pel desviament d'autobusos si escau.</p> <p>2. Picar cata en terreny existent, fins un màxim de 100x100cm i 1 metre de fondària amb mitjans manuals, inclou retirada de sobrants, transport de runes a l'abocador , inclòs els drets d'abocament.</p> <p>3. Reposició del ferm, amb independència del tipus de superfície, incloent-hi pavimentació idèntica al'existent.</p>	91,49	NORANTA-U EUROS AMB QUARANTA-NOU CÈNTIMS
13.7	<p>UT Passa acta d'inspecció periòdica fins assolir acta d'inspecció neta per part d'una entitat de control del quadre d'enllumenat públic. Esta inclòs tràmits, despeses i acompanyament al tècnic de entitat de control.</p>	140,45	CENT QUARANTA EUROS AMB QUARANTA-CINC CÈNTIMS

**DOCUMENT N°4: PRESSUPOST**  
**CAPÍTOL N°3: QUADRE DE PREUS N°2**

**PROJECTE BÀSIC I EXECUTIU PEL REORDENAMENT I ARRANJAMENT  
DELS DEFECTES DE BAIXA TENSIO DE LES INSPECCIONS  
PERIÒDIQUES DELS QUADRES 25, 34, 37, 38 , 40 , 43 , 45 , 54 , 55 DEL  
ENLLUMENAT PUBLIC MUNICIPAL SANT ANDREU DE LLAVANERES.-----**

**PROMOTOR: AJUNTAMENT SANT ANDREU DE LLAVANERES**  
**EQUIP REDACTOR: Sr. JOSEP IBAÑEZ GASSIOT**

---

## Quadre de preus nº 2

Nº	Designació	Import	
		Parcial (Euros)	Total (Euros)
	1 EP25		
1.1.1	<p>1.1 Arranjament de defectes de baixa tensio</p> <p>UT La instal·lació no consta com a degudament inscrita. Aportar la legalització de la instal·lació elèctrica en B.T. preexistent (potència contractada inferior o igual a 15 kW). Legalització de la instal·lació mitjançant la instrucció 10/2005 en una instal·lació de fins una potència contractada de 15 kW. Esta inclòs, la redacció de la documentació tècnica necessària , els drets de visat del projecte amb certificat final al col·legi professional i butlletí, taxes de l'entitat d'inspecció i control, l'elaboració d'esquemes unifilars de la instal·lació, l'ajust del IGA i ICPM a les potències contractades per la pòlissa (esta inclòs si es requereix el canvi del IGA i ICPM a les potències contractades). Aquesta partida s'abonarà quan es disposi de l'acta inscrita a Industria.</p> <p style="padding-left: 40px;"><i>Sense descomposició</i> <i>5 % Costos indirectes</i></p>	<p>1.018,99 50,95</p>	1.069,94
1.1.2	<p>ut Contracte de manteniment de la instal·lació dels punts de llum durant el termini d'un mes del quadre electric, per complir amb el reglament de baixa tensio i poder disposar d'acta neta de baixa tensio.</p> <p style="padding-left: 40px;"><i>Sense descomposició</i> <i>5 % Costos indirectes</i></p>	<p>100,00 5,00</p>	105,00
1.1.3	<p>ut Desmuntatge de ICPM existent, subministrament instal·lació i muntatge de ICPM acorde a la potència del quadre contractada</p> <p style="padding-left: 40px;"><i>Mà d'obra</i> <i>Materials</i> <i>5 % Costos indirectes</i></p>	<p>61,00 200,67 13,08</p>	274,75
1.1.4	<p>UT Passa acta d'inspecció periòdica fins assolir acta d'inspecció neta per part d'una entitat de control del quadre d'enllumenat públic. Esta inclòs tràmits, despeses i acompanyament al tècnic de entitat de control.</p> <p style="padding-left: 40px;"><i>Sense descomposició</i> <i>5 % Costos indirectes</i></p>	<p>133,76 6,69</p>	140,45

Quadre de preus nº 2

Nº	Designació	Import	
		Parcial (Euros)	Total (Euros)
1.1.5	<p>ut SUBMINISTRE I INSTAL•LACIÓ D'ESCOMESA DE CIA ENEL NORMALITZA I TRASLLAT DE DE QUADRE ELÈCTRIC D'ENLLUEMNAT EXISTENT, FORMAT PER ARMARI MODULAR AMPLIABLE DEINOX AISI 316 PINTAT RAL 7035 CS DE MIDES H=1.310 mm x A=1.665 mm x P=320 mm, INCLOU MODUL INDEPEDENT D'ESCOMESA I MANIOBRA CAIXA DE SECCIONAMENT CS400 + CANAL AMPLA AMB TMF1 REDUÏDA NORMATIVA ENEL, TRASLLAT DE QUADRE EXISTENT I FORMACIO DE BANCADA POSADA EN SERVEI I PALETERIA.</p> <p>EL QUADRE ELECTRIC INCLOU:  MODUL ADICIONAL PER ALLOTJAR CAIXA DE SECCIONAMENT CS400 NORMALITZAT PER ENEL / ENDESA. I CGP  ESCOMESA NORMALITZADA PER ENEL / ENDESA TMF1 REDUÏDA.  MESURADOR TIPUS-B, MID (EN 50470) o CLASE 1 IEC62053-21, Clever-WAT, PROPIETAT DEL USUARI.  INTERRUPTOR DE CONTROL DE POTENCIA (IGA).</p> <p>CARACTERISTIQUES DE L'ENVOLVENT:  • CONSTRUÏTS EN ACER INOXIDABLE DE REDUÏDES DIMENSIONS RESPECTANT NORMATIVA DE LES COMPANYIES, AMB CAPACITAT DE AMPLIACIÓ MODULAR, RESPECTUOSOS AMB L'ENTORN I EL MEDI AMBIENT.  • ES FABRIQUEN EN SÈRIE I PERSONALITZATS PER A CADA PROJECTE, SEGUINT ELS MÉS ESTRUCTURES CONTROLS DE QUALITAT. ISO 9001: 2015 I MARCAT CE.TOTS ELS QUADRES DISPOSEN DE GARANTIA TOTAL DE FABRICACIÓ PER DOS ANYS.  • MÒDUL D'ESCOMESA, COMANDAMENT I CONTROL IP65-UNE-EN-60529/*IK 10-UNE-EN 50102.  • PANYS DE TRIPLE TANCAMENT AMB VARETA EN ACER INOXIDABLE I PANY METÀL•LIC EN ZAMAC PROVEÏDA DE CLAU NORMALITZADA PER LA COMPANYIA I SUPORT PER BLOQUEJAR AMB CADENAT.  • PLANXA D'ACER INOXIDABLE NORMA AISI-316 DE 2 MM2 DE GRUIX.  • PORTES PLEGADES EN EL SEU PERÍMETRE PER A MAJOR RIGIDESA, AMB ESPÀRRECS ROSCATS M4 PER A CONNEXIONS DE LA TRENA DE TERRA.  • REIXETES INFERIORS FRONTALS PER A LA VENTILACIÓ.  • SOSTRE DE PROTECCIÓ CONTRA LA PLUJA, AMB SISTEMA DE VENTILACIÓ NATURAL.  • TRACTAMENT AMB IMPRIMACIÓ WASH-PRIMER RFGS-766 I ASSECANT RFCS-75, PINTURA EXTERIOR SINTÈTICA COLOR DE SÈRIE RAL 7035; ALTRES COLORS SENSE CÀRREC RHGS-12340.  • CONJUNTS FORMATS PER CAIXES DE DOBLE AÏLLAMENT CLASSE II.  • GRAU DE PROTECCIÓ DELS MÒDULS INTERIORS IP65, IK 9.</p> <p>CARACTERISTIQUES CONSTRUCTIVES ELÈCTRIQUES  • ESCOMESA ELÈCTRICA SEGONS LES NORMES PARTICULARS DE LES COMPANYIES ELÈCTRIQUES.  • CAIXA GENERAL DE PROTECCIÓ.  • COMPTADORS ELECTRÒNICS PER A TARIFA INTEGRADA.</p> <p><i>Sense descomposició</i>  <i>5 % Costos indirectes</i></p>	3.500,00 175,00	3.675,00
1.2	1.2 Demolicions		
1.2.1	<p>UT DESMUNTATGE DE QUADRE ELECTRIC ACTUAL.</p> <p><i>Sense descomposició</i>  <i>5 % Costos indirectes</i></p>	221,02 11,05	232,07
1.2.2	<p>M2 DEMOLICIO DE PAVIMENT DE MESCLA BITUMINOSA, PREVI TALL AMB DISC, DE FINS A 15 CM DE GRUIX I FINS A 60 CM D'AMPLARIA, AMB MITJANS MECANICS I CARREGA SOBRE CAMIO</p> <p><i>Mà d'obra</i>  <i>Maquinària</i>  <i>5 % Costos indirectes</i></p>	3,64 1,61 0,26	5,51
1.2.3	<p>M2 DEMOLICIO DE PAVIMENT DE FORMIGO PREVI TALL AMB DISC, DE FINS A 15 CM DE GRUIX I FINS A 60 CM D'AMPLARIA, AMB MITJANS MECANICS I CARREGA SOBRE CAMIO</p> <p><i>Mà d'obra</i>  <i>Maquinària</i>  <i>5 % Costos indirectes</i></p>	8,03 2,94 0,55	11,52



Quadre de preus nº 2

Nº	Designació	Import	
		Parcial (Euros)	Total (Euros)
1.3.1	<p>1.3 Obra civil</p> <p>M3 EXCAVACIO DE RASSA PER A PAS D'INSTAL·LACIONS FINS A 1 METRE DE FONDARIA, EN TERRENY COMPACTE, AMB MITJANS MANUAIS I AMB LES TERRES DEIXADES A LA VORA</p> <p><i>Mà d'obra</i> 5 % Costos indirectes</p>	<p>33,33 1,67</p>	35,00
1.3.2	<p>M3 EXCAVACIO DE RASA PER A PAS D'INSTAL·LACIONS FINS A 1,-METRE DE FONDARIA, EN TERRENY COMPACTE, AMB MITJANS MECANICS I AMB LES TERRES DEIXADES A LA VORA.</p> <p><i>Mà d'obra</i> <i>Maquinària</i> 5 % Costos indirectes</p>	<p>3,18 2,89 0,30</p>	6,37
1.3.3	<p>M3 REBLIMENT I PICONATGE DE RASA D'AMPLARIA FINS A 60 CM, AMB MATERIAL SELECCIONAT DE L'OBRA, EN TONGADES DE GRUIX DE FINS A 25 CM, UTILITZANT PICO VIBRANT, AMB COMPACTACIO DEL 95% P.M.</p> <p><i>Mà d'obra</i> <i>Maquinària</i> 5 % Costos indirectes</p>	<p>9,78 5,71 0,77</p>	16,26
1.3.4	<p>M3 TRANSPORT DE RUNES A L'ABOCADOR AMB CONECTOR, CARREGAT AMB MITJANS MECANICS I MANUAIS AMB UN RECORREGUT DE FINS A 10,-KM INCLOS ELS DRETS D'ABOCAMENT</p> <p><i>Maquinària</i> <i>Resta d'Obra</i> 5 % Costos indirectes</p>	<p>8,71 2,44 0,56</p>	11,71
1.3.5	<p>M2 PAVIMENT DE MESCLA BITUMINOSA EN CALENT DE COMPOSICIO DENSE D-12 DE DEU CENTIMETRES DE GRUIX AMB GRANULAT GRANÍTIC I BETUM ASFALTIC DE PENETRACIO, ESTESA I COMPACTADA AL 98 % DE L'ASSAIG MARSHALL.</p> <p><i>Mà d'obra</i> <i>Materials</i> <i>Resta d'Obra</i> 5 % Costos indirectes</p>	<p>15,21 3,34 8,17 1,34</p>	28,06
1.3.6	<p>M3 PAVIMENT DE FORMIGO SENSE ADDITIUS HM-30/B/20/I+E DE CONSISTENCIA TOVA GRANDARIA MAXIMA DEL GRANULAT 20 MM, ESCAMPAT DES DE CAMIO, ESTESA I VIBRATGE MECANIC I ACABAT REGLEJAT</p> <p><i>Mà d'obra</i> <i>Maquinària</i> <i>Materials</i> 5 % Costos indirectes</p>	<p>14,38 0,70 42,75 2,89</p>	60,72
1.3.7	<p>UT PERICO DE 38x38x55 CM, AMB PARETS DE 15 CM DE GRUIX DE FORMIGO HM-20/P/20 I I SOLERA DE MAÓ CALAT, SOBRE LLIT DE SORRA.</p> <p><i>Mà d'obra</i> <i>Materials</i> 5 % Costos indirectes</p>	<p>50,01 13,37 3,17</p>	66,55
1.3.8	<p>UT BASTIMENT I TAPA PER A PERICO DE SERVEIS DE FOSA GRISA DE 420x420x40 MM I DE 25 KG DE PES , COL-LOCAT AMB MORTER MIXT 1:05:04, ELABORAT A L'OBRA AMB FORMIGONERA DE 165 LITRES</p> <p><i>Mà d'obra</i> <i>Materials</i> 5 % Costos indirectes</p>	<p>13,94 13,70 1,38</p>	29,02

Quadre de preus nº 2

Nº	Designació	Import	
		Parcial (Euros)	Total (Euros)
1.3.9	ML TUB FLEXIBLE CORRUGAT DE 80 MM DE DIAMETRE NOMINAL I 4,25 MM DE GRUIX AMB GRAU DE RESISTENCIA AL XOC 7 I MUNTAT COM A CANALITZACIO SOTERRADA.  <i>Mà d'obra</i> <i>Materials</i> <i>5 % Costos indirectes</i>	1,00 0,74 0,09	1,83
1.3.10	ML CINTA DE PVC PER A SENYALITZACIO D'INSTAL·LACIONS SOTERRADES. INSTAL·LADA A 25 CM PER DAMUNT DEL TUB  <i>Mà d'obra</i> <i>Materials</i> <i>5 % Costos indirectes</i>	0,09 0,09 0,01	0,19
1.3.11	UT PARTIDA DE COBRAMENT INTEGRU PER L'OBRA CIVIL PER CREAR UN SORTIDA EN PUNT DE LLUM EXISTENT  <i>Sense descomposició</i> <i>5 % Costos indirectes</i>	34,35 1,72	36,07
<b>1.4 Instal·lacions</b>			
1.4.1	ML SUBMINISTRAMENT, INSTAL·LACIÓ I MUNTATGE DE CONDUCTOR DE COURE NU, UNIPOLAR 1x35 MM2 MUNTAT EN FONS DE RASA  <i>Mà d'obra</i> <i>Materials</i> <i>5 % Costos indirectes</i>	0,09 1,64 0,09	1,82
1.4.2	U Subministrament i instal·lació de presa de terra composta per un pou de 2 m de profunditat en l'interior de la qual s'instal·la una placa de coure electrolític pur de 500x500x1,5 mm unida a la barra conductora de coure estanyat de 30x2 mm, connectada a pont per a comprovació, dintre d'una arqueta de registre de polipropilè de 30x30 cm. Fins i tot replanteig, excavació del pou, col·locació de la placa en el seu interior, connexió entre la placa i el conductor de terra mitjançant platina conductora, col·locació de l'arqueta de registre, connexió de la platina conductora amb la línia d'enllaç mitjançant born d'unió, reblert amb terres de la pròpia excavació i additius per a disminuir la resistivitat del terreny i connectat a la xarxa de terra mitjançant pont de comprovació. Totalment muntada, connexionada i provada per l'empresa instal·ladora mitjançant les corresponents proves de servei (incloses en aquest preu). Inclou: Replanteig. Excavació del pou. Col·locació de la placa. Connexió de la placa amb la platina conductora. Col·locació de l'arqueta de registre. Connexió de la platina conductora amb la línia d'enllaç. Reblert de la zona excavada. Connexionat a la xarxa de terra. Realització de proves de servei. Criteri d'amidament de projecte: Nombre d'unitats previstes, segons documentació gràfica de Projecte. Criteri de mesura d'obra: Es mesurarà el nombre d'unitats realment executades segons especificacions de Projecte.  <i>Mà d'obra</i> <i>Maquinària</i> <i>Materials</i> <i>Mitjans auxiliars</i> <i>5 % Costos indirectes</i>	10,22 3,79 34,01 0,96 2,45	51,43
1.4.3	ML SUBMINISTRAMENT, INSTAL·LACIÓ I MUNTATGE DE CONDUCTOR DE COURE DESIGNACIÓ UNE VV 0,6/1KV DE 4X6 MM2 COL·LOCATS EN TUB.  <i>Mà d'obra</i> <i>Materials</i> <i>5 % Costos indirectes</i>	2,98 4,17 0,36	7,51
1.4.4	ML SUBMINISTRAMENT, INSTAL·LACIÓ I MUNTATGE DE CONDUCTOR DE COURE DESIGNACIÓ UNE VV 0,6/1KV DE 1x16,00 MM2 , COL·LOCAT EN TUB  <i>Mà d'obra</i> <i>Materials</i> <i>5 % Costos indirectes</i>	5,83 1,73 0,38	7,94

Quadre de preus nº 2

Nº	Designació	Import	
		Parcial (Euros)	Total (Euros)
1.4.5	ML SUBMINISTRAMENT, INSTAL·LACIÓ I MUNTATGE DE CONDUCTOR DE COURE DESIGNACIÓ UNE VV 0,6/1KV DE 4X10 MM2 COL·LOCAT EN TUB. <i>Mà d'obra</i> <i>Materials</i> <i>5 % Costos indirectes</i>	2,98 5,07 0,40	8,45
1.4.6	ML SUBMINISTRAMENT, INSTAL·LACIÓ I MUNTATGE DE CONDUCTOR DE COURE DESIGNACIÓ UNE VV 0,6/1KV DE 5X10 MM2 COL·LOCAT EN TUB. <i>Mà d'obra</i> <i>Materials</i> <i>5 % Costos indirectes</i>	3,09 5,07 0,41	8,57
1.4.7	ML SUBMINISTRAMENT, INSTAL·LACIÓ I MUNTATGE DE CONDUCTOR DE COURE DESIGNACIÓ UNE VV 0,6/1KV DE 4X16 MM2 COL·LOCAT EN TUB. <i>Mà d'obra</i> <i>Materials</i> <i>5 % Costos indirectes</i>	3,07 5,48 0,43	8,98
1.4.8	ML SUBMINISTRAMENT, INSTAL·LACIÓ I MUNTATGE DE CONDUCTOR DE COURE DESIGNACIÓ UNE VV 0,6/1KV DE 5X16 MM2 COL·LOCAT EN TUB. <i>Mà d'obra</i> <i>Materials</i> <i>5 % Costos indirectes</i>	3,07 4,70 0,39	8,16
1.4.9	ML SUBMINISTRAMENT, INSTAL·LACIÓ I MUNTATGE DE CONDUCTOR DE COURE DESIGNACIÓ UNE RZ 0,6/1KV DE 4X6 MM2 MUNTAT SUPERFICIALMENT TRENAT. <i>Mà d'obra</i> <i>Materials</i> <i>5 % Costos indirectes</i>	4,49 4,17 0,43	9,09
1.4.10	ML SUBMINISTRAMENT, INSTAL·LACIÓ I MUNTATGE DE CONDUCTOR DE COURE DESIGNACIÓ UNE RZ 0,6/1KV DE 5X6 MM2 MUNTAT TRENAT SUPERFICIALMENT. <i>Mà d'obra</i> <i>Materials</i> <i>5 % Costos indirectes</i>	4,55 4,14 0,43	9,12
1.4.11	ML SUBMINISTRAMENT, INSTAL·LACIÓ I MUNTATGE DE CONDUCTOR DE COURE DESIGNACIÓ UNE RZ 0,6/1KV DE 4X10 MM2 MUNTAT SUPERFICIALMENT. <i>Mà d'obra</i> <i>Materials</i> <i>5 % Costos indirectes</i>	4,53 5,07 0,48	10,08
1.4.12	ML SUBMINISTRAMENT, INSTAL·LACIÓ I MUNTATGE DE CONDUCTOR DE COURE DESIGNACIÓ UNE RZ 0,6/1KV DE 5X10 MM2 MUNTAT SUPERFICIALMENT. <i>Mà d'obra</i> <i>Materials</i> <i>5 % Costos indirectes</i>	4,58 5,07 0,48	10,13
1.4.13	ML SUBMINISTRAMENT, INSTAL·LACIÓ I MUNTATGE DE CONDUCTOR DE COURE DESIGNACIÓ UNE RZ 0,6/1KV DE 1X16 MM2 MUNTAT SUPERFICIALMENT. <i>Mà d'obra</i> <i>Materials</i> <i>5 % Costos indirectes</i>	4,49 5,37 0,49	10,35
1.4.14	ML SUBMINISTRAMENT, INSTAL·LACIÓ I MUNTATGE DE CONDUCTOR DE COURE DESIGNACIÓ UNE RZ 0,6/1KV DE 5X16 MM2 MUNTAT SUPERFICIALMENT. <i>Mà d'obra</i> <i>Materials</i> <i>5 % Costos indirectes</i>	4,58 4,70 0,46	9,74

Quadre de preus nº 2

Nº	Designació	Import	
		Parcial (Euros)	Total (Euros)
1.4.15	<p>ML SUBMINISTRE I INSTAL·LACIÓ DE BANCADA BA-16 PER ARMARI DE 300 mm, AMB TREPANTS DE Ø 20 mm PER A PERNS DE M16 I PREPARAT PER A LA CONNEXIÓ DE LA XARXA DE TERRA. DE MIDES A=1665mm X P=320 mm . ESTA INCLÒS LA BANCADA I FONAMENTACIÓ D'OBRA CIVIL PER LA FORMACIÓ D'UN PLA PER LA COL·LOCACIÓ DE LA BANCADA. INCLOS LA PLANTILLA DE FIXACIÓ EN ACER INOXIDABLE PER INTEGRAR EN LA FONAMENTACIÓ.</p> <p><i>Mà d'obra</i> <i>Materials</i> <i>5 % Costos indirectes</i></p>	<p>39,03 481,57 26,03</p>	546,63

## Quadre de preus nº 2

Nº	Designació	Import	
		Parcial (Euros)	Total (Euros)
1.4.16	<p>ML SUBMINISTRE I INSTAL·LACIÓ DE QUADRE ELÈCTRIC FORMAT PER ARMARI MODULAR AMPLIABLE DE INOX AISI 316 PINTAT RAL 7035 IK10 MODEL IQ1316 CS DE MIDES H=1.310 mm x A=1.665 mm x P=320 mm, INCLOU MODUL INDEPENDENT D'ESCOMESA I MANIOBRA CAIXA DE SECCIONAMENT CS400 + CANAL AMPLA AMB TMF1 REDUÏDA NORMATIVA ENEL, ENVOLVENT AMB DOBLE AÏLLAMENT 6S IP65, POTENCIA MAXIMA 400V 40A IGA SEGONS CONTRACTACIÓ, MANIOBRA TELEGESTIÓ CLEVER MASTER I CLEVER WAT INCLOS NIGHT DIMM EQUIPAT AMB 8 SORTIDES, INCLOU 2 CENTRALETA CLV-4 ID 300 mA DISPLAY I TECLAT AMB RECONNEXIÓ ASOCIAT AL SISTEMA DE TELEGESTIÓ CLEVER MASTER O SIMILAR, CONFIGURACIÓ, POSADA EN SERVEI I PALETERIA.</p> <p>EL QUADRE ELECTRIC INCLOU:</p> <p>MODUL ADICIONAL PER ALLOTJAR CAIXA DE SECCIONAMENT CS400 NORMALITZAT PER ENEL / ENDESA.  ESCOMESA NORMALITZADA PER ENEL / ENDESA TMF1 REDUÏDA.  MESURADOR TIPUS-B, MID (EN 50470) o CLASE 1 IEC62053-21, Clever-WAT, PROPIETAT DEL USUARI.  INTERRUPTOR DE CONTROL DE POTENCIA (IGA).  PROTECTOR DE PERMANENTS AMB RECONNEXIÓ. OBLIGATORI SEGONS LA GUÍA VADEMÈCUM DE FECSA-ENDESA.  PROTECTOR DE TRANSITORIS.  6 SORTIDES DE 10A. MAGNETOTERMICS I DIFERENCIALS REARMABLES AMB DISPLAY I RECONNEXIÓ 300mA  PRESSA DE CORRENT I IL·LUMINACIÓ INTERIOR  SISTEMA D'ENCESA Clever-MASTER INCLOU COMUNICACIONS LoRa WAN I 16 ENTRADES, AMB FUNCIO D'ENCESA ESGRAONADA PER SORTIDES ENTRE 10 I 30 SEGONS.  AUXILIAR O/F DELS MANETOTERMICS CABLEJAT A L'EQUIP Clever-MASTER.  INCLÒS CONJUNT DE PLANTILLA .  INCLOSA POSTA EN MARXA DEL SISTEMA DE CONTROL Clever-MASTER AMB EL CENTRE DE CONTROL MUNICIPAL.</p> <p>CARACTERISTIQUES DE L'ENVOLVENT:</p> <ul style="list-style-type: none"> <li>• CONSTRUÏTS EN ACER INOXIDABLE DE REDUÏDES DIMENSIONS RESPECTANT NORMATIVA DE LES COMPANYIES, AMB CAPACITAT DE AMPLIACIÓ MODULAR, RESPECTUOSOS AMB L'ENTORN I EL MEDI AMBIENT.</li> <li>• ES FABRIQUEN EN SÈRIE I PERSONALITZATS PER A CADA PROJECTE, SEGUINT ELS MÉS ERICTES CONTROLS DE QUALITAT. ISO 9001: 2015 I MARCAT CE.TOTS ELS QUADRES DISPOSEN DE GARANTIA TOTAL DE FABRICACIÓ PER DOS ANYS.</li> <li>• MÒDUL D'ESCOMESA, COMANDAMENT I CONTROL IP65-UNE-EN-60529/*IK 10-UNE-EN 50102.</li> <li>• MÒDUL ESTABILITZADOR-REDUCTOR IP45-UNE-EN-60529/*IK 10-UNE- EN 50102.</li> </ul> <ul style="list-style-type: none"> <li>• PANYS DE TRIPLE TANCAMENT AMB VARETA EN ACER INOXIDABLE I PANY METÀL·LIC EN ZAMAC PROVEÏDA DE CLAU NORMALITZADA PER LA COMPANYIA I SUPORT PER BLOQUEJAR AMB CADENAT.</li> <li>• PLANXA D'ACER INOXIDABLE NORMA AISI-316 DE 2 MM2 DE GRUIX.</li> <li>• PORTES PLEGADES EN EL SEU PERÍMETRE PER A MAJOR RIGIDESA, AMB ESPÀRRECS ROSCATS M4 PER A CONNEXIONS DE LA TRENA DE TERRA.</li> <li>• REIXETES INFERIORS FRONTALS PER A LA VENTILACIÓ.</li> <li>• SOSTRE DE PROTECCIÓ CONTRA LA PLUJA, AMB SISTEMA DE VENTILACIÓ NATURAL.</li> <li>• TRACTAMENT AMB IMPRIMACIÓ WASH-PRIMER RFGS-766 I ASSECANT RFCS-75, PINTURA EXTERIOR SINTÈTICA COLOR DE SÈRIE RAL 7035; ALTRES COLORS SENSE CÀRREC RHGS-12340.</li> <li>• CONJUNTS FORMATS PER CAIXES DE DOBLE AÏLLAMENT CLASSE II.</li> <li>• GRAU DE PROTECCIÓ DELS MÒDULS INTERIORS IP65, IK 9.</li> </ul> <p>CARACTERÍSTIQUES CONSTRUCTIVES ELÈCTRIQUES</p> <ul style="list-style-type: none"> <li>• ESCOMESA ELÈCTRICA SEGONS LES NORMES PARTICULARS DE LES COMPANYIES ELÈCTRIQUES.</li> <li>• CAIXA GENERAL DE PROTECCIÓ.</li> <li>• COMPTADORS ELECTRÒNICS PER A TARIFA INTEGRADA.</li> <li>• ACCIONAMENT DE L'ENLLUMENAT MITJANÇANT SELECTOR MANUAL (MAN-0-AUT).</li> <li>• ENLLUMENAT INTERIOR MITJANÇANT REGLETA FLUORESCENT TIPUS PL.</li> <li>• BORNES DE CONNEXIÓ PER A LÍNIES DE SORTIDA DE SECCIÓ MÍNIMA 35 MM2.</li> <li>• CABLEJAT EN AFUMEX FES750V Z1 (AS).</li> </ul>		

## Quadre de preus nº 2

Nº	Designació	Import	
		Parcial (Euros)	Total (Euros)
	<ul style="list-style-type: none"> <li>• CABLEJAT DE POTÈNCIA SEGONS CALCULO I REBT O AMB SECCIÓ MÍNIMA 6 MM2.</li> <li>• CONTACTORS DE POTÈNCIA SEGONS INTENSITAT NOMINAL EN CATEGORIA AC3.</li> <li>• INTERRUPTOR GENERAL AUTOMÀTIC IGA</li> <li>• INTERRUPTOR MANUAL DE POTÈNCIA PELS CONTACTORS.</li> <li>• PREMSAESTOPES M30 PER MANTENIR IP DE PROTECCIÓ EN CADA LÍNIA DE SORTIDA.</li> <li>• PROTECCIONS DE LÍNIES DE SORTIDA AMB DIVERSES POSSIBILITATS, NORMALMENT AMB INTERRUPTORS MAGNETO-TÈRMICS I DIFERENCIALS RECONNECTABLES SEGONS REBT-02 ICT - BT-09.</li> <li>• PROTECCIONS DEL CIRCUIT DE MANIOBRA.</li> <li>• PROTECTORS DE SOBRETENSIONS CLASSES B O C.</li> <li>• RESISTÈNCIA DE CALDEU I TERMÒSTAT (OPCIONALS SEGONS UBICACIÓ).</li> </ul> <p>• PRESA DE CORRENT AUXILIAR AMB PROTECCIÓ PER A ÚS DEL PERSONAL DE MANTENIMENT.</p> <p>CARACTERSTIQUES TELECONTROL D'ENCESA, SISTEMA DE TELECONTROL NarrowBandNB IoT/ LoRaWAN, AMB ASTRONÒMIC INCORPORAT CLEVER-MASTER O EQUIVALENT</p> <ul style="list-style-type: none"> <li>• Rebre informació en temps real i actuar sobre la xarxa d'enllumenat exterior des d'un lloc de telecontrol o altres ordinadors, 3 telèfons mòbils prèviament autoritzats i 1 telèfon mòbil sistema tall cablejat (Policia), també podem comunicar localment mitjançant ordinador portàtil.</li> <li>• Ajust precís de l'encesa i apagat de les instal·lacions per mitjà d'un microprocessador amb càlcul astronòmic diari del l'orto i l'ocàs, i possibilitat d'encès mitjançant telecomandament per quadre o grup de quadres.</li> <li>• Estalvi energètic de les instal·lacions en reduir el flux lluminós en hores de poca utilització de l'enllumenat mitjançant reductor-estabilitzador en capçalera.</li> <li>• Millora de la qualitat del servei en detectar les avaries en temps real i poder actuar immediatament.</li> <li>• Màxima eficiència en l'explotació i manteniment de les instal·lacions gràcies al flux d'informació rebuda via SMS text personalitzat 150 caràcters o Mail via smartphone.</li> <li>• Integren comunicació bidireccional NarrowBand NB IoTcapaç de realitzar comunicacions en temps real amb telèfons mòbils autoritzats via SMS i amb el centre de control mitjançant entorn IP dinàmiques o trucada CSD.</li> <li>• Disposa de rellotge astronòmic programable via NarrowBand NB IoT mitjançant connexió RS232 cable PC.</li> <li>• Rellotge intern de temps real (RTC) amb bateria de liti pròpia, substituïble als 5 anys.</li> <li>• Desviació del rellotge astronòmic +/-1 minut any.</li> <li>• Memòria EEPROM interna de 4 MBits guardant valors eficaços per fase en períodes de 30 minuts dels últims 30 dies, adquirits del tarifador gestió energètica.</li> <li>• Possibilitat de valors durant 24 hores en períodes d'1 minut. Programacions d'estalvi, astronòmic i texts personalitzats identificats d'entrades auxiliars...</li> <li>• Permet comunicació mostrant valors eficaços de funcionament d'instal·lació amb auditoria energètica a temps real.</li> <li>• LoRaWAN comunicació global del Municipi i sensorització.</li> <li>• GPRS intern en el propi equip per comunicació de suport.</li> <li>• Possibilitat de connexió mitjançant IP dinàmiques gràcies a la versatilitat del programari. Reduint costos i temps d'explotació en instal·lacions de més de 150 escomeses.</li> <li>• Antena GSM/GPRS interna en el propi equip amb possibilitat de connexió d'una altra externa per a major guany.</li> <li>• Bateria recarregable de liti interna, permet que l'equip envii un SMS quan s'interromp el subministrament elèctric del centre de comandament.</li> <li>• Funcionament amb targetes de telefonia mòbil, amb tots els operadors nacionals.</li> <li>• Permet actualitzacions de firmware de forma remota (Local per cable, NarrowBand NB IoT)</li> <li>• Sistema de seguretat per a connexió a través de codi PIN en la targeta de telefonia.</li> <li>• Protegit contra descàrregues atmosfèriques conduïdes.</li> <li>• Protegit contra sobretensions permanents.</li> <li>• Els equips estan degudament patentats i fabricats a la Unió Europea, amb els seus corresponents certificats i documents que acrediten els drets d'explotació, compleixen la normativa vigent de seguretat per a equips elèctrics UNE -EN 61010-1.</li> <li>• Compleix amb normativa ROHS.</li> <li>• 8 Ports. Permeten comunicar i programar fins a 8 sortides domòtiques magneto tèrmic i diferencial iDPR (Diferencial Progressiu amb Reconnexió).</li> <li>• 1 Port. Permet connexió directa amb PC.</li> <li>• 1 Port. Permet unitats d'expansió per a presa de dades elèctriques en quadres amb altres reguladors de mercat.</li> <li>• 1 Port. Permet una connexió transparent amb el tarifador per la presa de tancaments</li> </ul>		

## Quadre de preus nº 2

Nº	Designació	Import	
		Parcial (Euros)	Total (Euros)
	<p>amb protocol companyia.</p> <ul style="list-style-type: none"> <li>• 1 Relotge astronòmic ajustable + - l'orto / + - l'ocàs amb relé funció commutat.</li> <li>• 3 Circuits auxiliars, programació individual i funció astronòmica amb funció de relotge, hores fixes set dies setmanals</li> <li>• 1 Sortida 1-10V control de balastres electrònics.</li> <li>• 32 Entrades lliures de potencial per a esdeveniments personalitzats amb 150 caràcters via SMS,.</li> </ul> <p>(Obertura de portes, caiguda de diferencials,...). 3 d'elles es poden combinar amb els 3 relés de sortida per engegar un dispositiu en produir-se un esdeveniment (connectar una sirena si s'obre una porta, encendre una bomba de buidatge si una bolla detecta un nivell d'aigua molt alt...)</p> <p style="margin-left: 40px;"><i>Mà d'obra</i> <i>Materials</i> <i>5 % Costos indirectes</i></p>	<p>467,87 3.500,00 198,39</p>	<p>4.166,26</p>
	<p><b>2 EP34</b></p> <p><b>2.1 Arranjament de defectes</b></p>		
2.1.1	<p>UT La instal·lació no consta com a degudament inscrita. Aportar la legalització de la instal·lació elèctrica en B.T. preexistent (potència contractada inferior o igual a 15 kW). Legalització de la instal·lació mitjançant la instrucció 10/2005 en una instal·lació de fins una potència contractada de 15 kW. Esta inclòs, la redacció de la documentació tècnica necessària , els drets de visat del projecte amb certificat final al col·legi professional i butlletí, taxes de l'entitat d'inspecció i control, l'elaboració d'esquemes unifilars de la instal·lació, l'ajust del IGA i ICPM a les potències contractades per la pòlissa (esta inclos si es requereix el canvi del IGA i ICPM a les potències contractades). Aquesta partida s'abonarà quan es disposi de l'acta inscrita a Industria.</p> <p style="margin-left: 40px;"><i>Sense descomposició</i> <i>5 % Costos indirectes</i></p>	<p>1.018,99 50,95</p>	<p>1.069,94</p>
2.1.2	<p>ut Contracte de manteniment de la instal·lació dels punts de llum durant el termini d'un mes del quadre elèctric, per complir amb el reglament de baixa tensió i poder disposar d'acta neta de baixa tensió.</p> <p style="margin-left: 40px;"><i>Sense descomposició</i> <i>5 % Costos indirectes</i></p>	<p>100,00 5,00</p>	<p>105,00</p>
2.1.3	<p>ut Desmuntatge de ICPM existent, subministrament instal·lació i muntatge de ICPM acorde a la potència del quadre contractada</p> <p style="margin-left: 40px;"><i>Mà d'obra</i> <i>Materials</i> <i>5 % Costos indirectes</i></p>	<p>61,00 200,67 13,08</p>	<p>274,75</p>
2.1.4	<p>UT Passa acta d'inspecció periòdica fins assolir acta d'inspecció neta per part d'una entitat de control del quadre d'enllumenat públic. Esta inclòs tràmits, despeses i acompanyament al tècnic de entitat de control.</p> <p style="margin-left: 40px;"><i>Sense descomposició</i> <i>5 % Costos indirectes</i></p>	<p>133,76 6,69</p>	<p>140,45</p>
2.1.5	<p>ML CONDICIONAMENT DE QUADRES, INCLOU EL SANEJAMENT I RETIRADA DE TOTS ELS ELEMENTS OBSOLETS, CONDENSADORS, REGULADORS DE FLUX. ESTA INCLÒS EL TRASLLATS, GESTIO I DESPESES D'ABOCADOR</p> <p style="margin-left: 40px;"><i>Mà d'obra</i> <i>5 % Costos indirectes</i></p>	<p>194,95 9,75</p>	<p>204,70</p>

## Quadre de preus nº 2

Nº	Designació	Import	
		Parcial (Euros)	Total (Euros)
2.1.6	<p>ml Subministrament i col·locació de tensors per a cables elèctrics en xarxa aèria, d'acord amb les especificacions tècniques del projecte i amb la normativa vigent. La partida inclou el muntatge dels tensors als punts d'ancoratge prèviament determinats, garantint la correcta fixació, alineació i tensió dels cables elèctrics, així com les proves de verificació necessàries per assegurar l'estabilitat i el compliment dels requisits tècnics.</p> <p>Inclou:</p> <p>Subministrament de tensors d'acer galvanitzat o material equivalent amb resistència adequada segons la secció dels cables i les condicions mecàniques.                      Inspecció, neteja i preparació dels punts d'ancoratge.                      Instal·lació dels tensors mitjançant eines homologades.                      Ajustament de la tensió dels cables elèctrics segons especificacions tècniques del fabricant o projecte.                      Verificació i certificació de la correcta instal·lació mitjançant proves funcionals i visuals.                      Gestió i disposició de residus generats durant la instal·lació.</p> <p style="text-align: right;"><i>Sense descomposició</i> 5 % Costos indirectes</p>	9,05 0,45	9,50
2.2	<p><b>2.2 Demolicions</b></p>		
2.2.1	<p>M2 DEMOLICIO DE PAVIMENT DE PANOTS COL·LOCATS SOBRE FORMIGO PREVI TALL AMB DISC DE 15 CM DE GRUIX I FINS A 60 CM D'AMPLARIA, AMB MARTELL PICADOR AMB MITJANS MECANICS I CARREGA SOBRE CAMIO</p> <p style="text-align: right;"><i>Mà d'obra</i> <i>Maquinària</i> 5 % Costos indirectes</p>	7,98 2,94 0,55	11,47
2.3	<p><b>2.3 Obra civil</b></p>		
2.3.1	<p>M3 EXCAVACIO DE RASSA PER A PAS D'INSTAL·LACIONS FINS A 1 METRE DE FONDARIA, EN TERRENY COMPACTE, AMB MITJANS MANUALS I AMB LES TERRES DEIXADES A LA VORA</p> <p style="text-align: right;"><i>Mà d'obra</i> 5 % Costos indirectes</p>	33,33 1,67	35,00
2.3.2	<p>M3 EXCAVACIO DE RASA PER A PAS D'INSTAL·LACIONS FINS A 1,-METRE DE FONDARIA, EN TERRENY COMPACTE, AMB MITJANS MECANICS I AMB LES TERRES DEIXADES A LA VORA.</p> <p style="text-align: right;"><i>Mà d'obra</i> <i>Maquinària</i> 5 % Costos indirectes</p>	3,18 2,89 0,30	6,37
2.3.3	<p>M3 REBLIMENT I PICONATGE DE RASA D'AMPLARIA FINS A 60 CM, AMB MATERIAL SELECCIONAT DE L'OBRA, EN TONGADES DE GRUIX DE FINS A 25 CM, UTILITZANT PICO VIBRANT, AMB COMPACTACIO DEL 95% P.M.</p> <p style="text-align: right;"><i>Mà d'obra</i> <i>Maquinària</i> 5 % Costos indirectes</p>	9,78 5,71 0,77	16,26
2.3.4	<p>M3 TRANSPORT DE RUNES A L'ABOCADOR AMB CONECTOR, CARREGAT AMB MITJANS MECANICS I MANUALS AMB UN RECORREGUT DE FINS A 10,-KM INCLOS ELS DRETS D'ABOCAMENT</p> <p style="text-align: right;"><i>Maquinària</i> <i>Resta d'Obra</i> 5 % Costos indirectes</p>	8,71 2,44 0,56	11,71
2.3.5	<p>UT PERICO DE 38x38x55 CM, AMB PARETS DE 15 CM DE GRUIX DE FORMIGO HM-20/P/20 I I SOLERA DE MAÓ CALAT, SOBRE LLIT DE SORRA.</p> <p style="text-align: right;"><i>Mà d'obra</i> <i>Materials</i> 5 % Costos indirectes</p>	50,01 13,37 3,17	66,55



Quadre de preus nº 2

Nº	Designació	Import	
		Parcial (Euros)	Total (Euros)
2.3.6	UT BASTIMENT I TAPA PER A PERICO DE SERVEIS DE FOSA GRISA DE 420x420x40 MM I DE 25 KG DE PES , COL·LOCAT AMB MORTER MIXT 1:05:04, ELABORAT A L'OBRA AMB FORMIGONERA DE 165 LITRES  <i>Mà d'obra</i> <i>Materials</i> <i>5 % Costos indirectes</i>	13,94 13,70 1,38	29,02
2.3.7	ML TUB FLEXIBLE CORRUGAT DE 80 MM DE DIAMETRE NOMINAL I 4,25 MM DE GRUIX AMB GRAU DE RESISTENCIA AL XOC 7 I MUNTAT COM A CANALITZACIO SOTERRADA.  <i>Mà d'obra</i> <i>Materials</i> <i>5 % Costos indirectes</i>	1,00 0,74 0,09	1,83
2.3.8	ML CINTA DE PVC PER A SENYALITZACIO D'INSTAL·LACIONS SOTERRADES. INSTAL·LADA A 25 CM PER DAMUNT DEL TUB  <i>Mà d'obra</i> <i>Materials</i> <i>5 % Costos indirectes</i>	0,09 0,09 0,01	0,19
2.3.9	UT PARTIDA DE COBRAMENT INTEGRO PER L'OBRA CIVIL PER CREAR UN SORTIDA EN PUNT DE LLUM EXISTENT  <i>Sense descomposició</i> <i>5 % Costos indirectes</i>	34,35 1,72	36,07
2.3.10	UT PARTIDA COMPLETA I EN FUNCIONAMENT DE PROTECCIÓ INDIVIDUALS DELS ARBRES DE PERÍMETRE DEL TRONC DE FINS A 149 CM DE PERÍMETRE CONTRA ELS COPS, CONSISTENT EN TANCATS DE FUSTA DE PI, DE 22 MM DE GRUIX, PER A 5 USOS DE 2 METRES D'ALÇADA COM A MÍNIM, I ES PROTEGIRÀ AMB MATERIAL D'ENCOIXINAT (BANDES DE JUTE), LA PART DEL TRONC EN CONTACTE AMB EL TANCAT DE FUSTA, LES ZONES DE CONTACTE DELS LLIGAMS AMB L'ESCORÇA, I LA ZONA DEL COLL DE L'ARREL SI FOS NECESSARI.(INCLÒS LA COL·LOCACIÓ I EL DESMUNTATGE.).  <i>Sense descomposició</i> <i>5 % Costos indirectes</i>	22,99 1,15	24,14
2.3.11	M3 PAVIMENT DE FORMIGO SENSE ADDITIUS HM-30/B/20/I+E DE CONSISTENCIA TOVA GRANDARIA MAXIMA DEL GRANULAT 20 MM, ESCAMPAT DES DE CAMIO, ESTESA I VIBRATGE MECANIC I ACABAT REGLEJAT  <i>Mà d'obra</i> <i>Maquinària</i> <i>Materials</i> <i>5 % Costos indirectes</i>	14,38 0,70 42,75 2,89	60,72
<b>2.4 Instal·lacions</b>			
2.4.1	ML SUBMINISTRAMENT, INSTAL·LACIÓ I MUNTATGE DE CONDUCTOR DE COURE DESIGNACIÓ UNE VV 0,6/1KV DE 5X6 MM2 COL·LOCATS EN TUB.  <i>Mà d'obra</i> <i>Materials</i> <i>5 % Costos indirectes</i>	3,09 4,14 0,36	7,59
<b>2.5 Columnes i llumeneres</b>			

Quadre de preus nº 2

Nº	Designació	Import	
		Parcial (Euros)	Total (Euros)
2.5.1	<p>UT SUBMINISTRAMENT, INSTAL·LACIÓ I MUNTATGE DE LLUMENERA PER A VIALS MARCA LEDINBOX O SIMILAR MODEL PROJECT LED O EQUIVALENT, AMB POTENCIA NOMINAL DE FINS A 90W, INCLÒS ADAPTADOR PER A COLUMNA O FANAL SEMAFORIC, AMB TEMPERATURA DE COLOR 4000 °K, AMB PROTECCIÓ DEL BLOC ÒPTIC DE IP66 I IK-9, AMB FLUX DE CONTAMINACIÓ ATMOSFÈRICA INFERIOR AL 1%, AMB DRIVER PROGRAMABLE AMB CINQ ESGLAONS DE REGULACIÓ COLOR RALS A DEFINIR PER D.F., TANCADA, AMB ALLOTJAMENT PER A EQUIP I ACOBLADA AL SUPORT. INCLOU COFRETS DE CONNEXIONS I CONDUCTOR DE COURE UNE RV 0,6/1KV DE 5X2,50 MM2, ESTARA ENTUBAT PER DIFERENCIAR-LO DE LA INSTAL·LACIÓ SEMAFORICA. ESTÀ INCLÒS LA VISITA DE CAMP DEL FABRICANT I REGULACIÓ DE LA LLUMENERA TENINT EN COMPTE L'ENLLUMENAT D'ENTORN EN EL MOMENT DE REDUCCIÓ DE FLUXE FINS ASSOLIR ELS NIVELLS LUMÍNICS FIXATS AL PAS DE VIANANT PEL REGLAMENT D'EFICIÈNCIA ENERGÈTICA.</p> <p><i>Mà d'obra</i> <i>Materials</i> <i>5 % Costos indirectes</i></p>	24,48 285,00 15,47	324,95
2.5.2	<p>ut SUBMINISTRAMENT, INSTAL·LACIÓ I MUNTATGE DE COLUMNA CILÍNDRICA MODEL PRIM DE 12 METRES, FABRICADA PER LA CASA COMERCIAL ROURA O SIMILAR, EQUIPADA AMB TRES SUPORTS PER PROJECTORS AMB ARO I CARTELES DE REFORÇ. COL·LOCADA SOBRE DAU DE FORMIGO. INCLOU PERNS D'ANCORATGE, COFRED DE CONNEXIONS I CONDUCTOR DE COURE DESIGNACIÓ UNE RV 0,6/1KV DE 5X2,50 MM2</p> <p>LES NOVÈS COLUMNES O BÀCULS HAURAN DEVENIR:</p> <ul style="list-style-type: none"> <li>- CARTELES I AROS DE REFORÇ FINS A250MM.</li> <li>- GALVANITZADES EN CALENT EN ISO1461.</li> <li>- PORTELLA RASANT AMB REFORÇ INTERIOR.</li> <li>- ELS PUNTS DE LLUM COMPLIRAN L'APARTAT 6.1 DE LA ITC-BT-09 DEL REBT AMB ELS ACLARIMENT DE LA GUIA TÈCNICA I DISPOSARAN DEL MARCATGE DE CEE.</li> </ul> <p><i>Sense descomposició</i> <i>5 % Costos indirectes</i></p>	800,00 40,00	840,00
2.5.3	<p>UT Subministrament, instal·lació i muntatge de projector LUNA LED de RORA o similar, amb 34 leds (102W max.), Temperatura de color de 3000K, índex de reproducció cromàtic IRC70. Driver o font d'alimentació de corrent constant regulable de 0.35A a 1,05A, amb possibilitat de regulació nocturna. . Sistema de regulació d'inclinació del projector fins a 45º. Inclou cofret de connexions i conductor de coure UNE RV 0,6/1kV de 5x2,50 mm2. Garantia del material 10 anys.</p> <p><i>Mà d'obra</i> <i>Maquinària</i> <i>Materials</i> <i>5 % Costos indirectes</i></p>	15,80 7,99 286,58 15,52	325,89
3.1	<p><b>3 EP37: Arranjament de defectes</b></p> <p>UT Passa acta d'inspecció periòdica fins assolir acta d'inspecció neta per part d'una entitat de control del quadre d'enllumenat públic. Esta inclòs tràmits, despeses i acompanyament al tècnic de entitat de control.</p> <p><i>Sense descomposició</i> <i>5 % Costos indirectes</i></p>	133,76 6,69	140,45

Quadre de preus nº 2

Nº	Designació	Import	
		Parcial (Euros)	Total (Euros)
3.2	<p>ut Creació de cata de serveis, que inclou les següents etapesconstructives:</p> <p>1. Senyalització amb 10 dies d'antelació de l'espai de la via pública a ocupar. Inclou comunicació al Servei de Mobilitat i gestió del permís d'ocupació. Inclou gestió amb Tubgsal pel desviament d'autobusos si escau.</p> <p>2. Picar cata en terreny existent, fins un màxim de 100x100cm i 1 metre de fondària amb mitjans manuals, inclou retirada de sobrants, transport de runes a l'abocador , inclòs els drets d'abocament.</p> <p>3. Reposició del ferm, amb independència del tipus de superfície, incloent-hi pavimentació idèntica a l'existent.</p> <p><i>Mà d'obra</i> <i>Maquinària</i> <i>Materials</i> <i>5 % Costos indirectes</i></p>	<p>65,50 3,55 18,08 4,36</p>	91,49
3.3	<p>ml Substitució i renovació de les línies aèries o entubades igual a les existent que inclou les següent partides aexecutar:</p> <p>1. Senyalització amb 10 dies d'antelació de l'espai de la via pública a ocupar. Inclou comunicació al Servei de Mobilitat i gestió del permís d'ocupació.Inclou gestió amb Tubgsal pel desviament d'autobusos si escau.</p> <p>2. Desmuntatge de les existent existents i esteses de guies o passa cables, amb carrega i transport de runes al abocador autoritzat inclòs les taxes d'abocament.</p> <p>3. Subministrament, instal·lació i muntatge de conductor de coure designació UNE VV 0,6/1kv de armant de la mateixa seccio que el retirat col·locat en tub o grapat afaçana, fins a 16 mm de secció</p> <p><i>Mà d'obra</i> <i>Maquinària</i> <i>Materials</i> <i>5 % Costos indirectes</i></p>	<p>2,38 1,60 2,46 0,32</p>	6,76
3.4	<p>UT Partida de verificació, comprovació i localització dels trams afectats per defectes d'aïllament d'una línia del quadre d'enllumenat. Inclòs tots el necessari per a determinar i localitzar entre quines caixes de fusibles es localitzà els defectes.Inclou la feina d'anàlisi de l'averia seccionant la línia fins a determinar el focus del problema. Realització d'estudi de les línies i una vegada detectat el problema redacció d'informe. Informe recepció amb control d'aïllaments, valor de pressa de terra, fotografies i alta al sistema gis municipal</p> <p><i>Mà d'obra</i> <i>5 % Costos indirectes</i></p>	<p>297,57 14,88</p>	312,45
3.5	<p>ut Desmuntatge de ICPM existent, subministrament instal·lacio i muntatge de ICPM acorde a la potencia del quadre contractada</p> <p><i>Mà d'obra</i> <i>Materials</i> <i>5 % Costos indirectes</i></p>	<p>61,00 200,67 13,08</p>	274,75
3.6	<p>ut Contracte de manteniment de la instal·lacio dels punts de llum durant el termini d'un mes del quadre electric, per complir amb el reglament de baixa tensio i poder disposar d'acta neta de baixa tensio.</p> <p><i>Sense descomposició</i> <i>5 % Costos indirectes</i></p>	<p>100,00 5,00</p>	105,00
3.7	<p>UT La instal·lació no consta com a degudament inscrita. Aportar la legalització de la instal·lació elèctrica en B.T. preexistent (potencia contractada inferior o igual a 15 kW). Legalització de la instal·lació mitjançant la instrucció 10/2005 en una instal·lacio de fins una potencia contractada de 15 kW. Esta inclòs, la redacció de la documentació tècnica necessària , els drets de visat del projecte amb certificat final al col·legi professional i butlletí, taxes de l'entitat d'inspecció i control, l'elavoració d'esquemes unifilars de la instal·lació, l'ajust del IGA i ICPM a les potencies contractades per la pòlissa (esta inclos si es requereix el canvi del IGA i ICPM a les potencies contractades). Aquesta partida s'abonarà quan es disposi de l'acta inscrita a Industria.</p> <p><i>Sense descomposició</i> <i>5 % Costos indirectes</i></p>	<p>1.018,99 50,95</p>	1.069,94

Quadre de preus nº 2

Nº	Designació	Import	
		Parcial (Euros)	Total (Euros)
3.8	<p>UT LEGALITZACIO DE LA INSTAL·LACIO. ICLOS ELS DRETS DE VISAT DEL PROJECTE AMB CERTIFICAT FINAL AL COL·LEGI PROFESSIONAT I TAXES DE L'ENTITAT D'INSPECCIO I CONTROL.</p> <p><i>Sense descomposició</i> <i>5 % Costos indirectes</i></p> <p>4 EP38 i EP40</p> <p>4.1 Arranjament de defectes</p>	1.142,86 57,14	1.200,00
4.1.1	<p>UT La instal·lació no consta com a degudament inscrita. Aportar la legalització de la instal·lació elèctrica en B.T. preexistent (potència contractada inferior o igual a 15 kW). Legalització de la instal·lació mitjançant la instrucció 10/2005 en una instal·lació de fins una potència contractada de 15 kW. Esta inclòs, la redacció de la documentació tècnica necessària , els drets de visat del projecte amb certificat final al col·legi professional i butlletí, taxes de l'entitat d'inspecció i control, l'elaboració d'esquemes unifilars de la instal·lació, l'ajust del IGA i ICPM a les potències contractades per la pòlissa (esta inclòs si es requereix el canvi del IGA i ICPM a les potències contractades). Aquesta partida s'abonarà quan es disposi de l'acta inscrita a Industria.</p> <p><i>Sense descomposició</i> <i>5 % Costos indirectes</i></p>	1.018,99 50,95	1.069,94
4.1.2	<p>ut Contracte de manteniment de la instal·lació dels punts de llum durant el termini d'un mes del quadre electric, per complir amb el reglament de baixa tensio i poder disposar d'acta neta de baixa tensio.</p> <p><i>Sense descomposició</i> <i>5 % Costos indirectes</i></p>	100,00 5,00	105,00
4.1.3	<p>ut Desmuntatge de ICPM existent, subministrament instal·lació i muntatge de ICPM acorde a la potència del quadre contractada</p> <p><i>Mà d'obra</i> <i>Materials</i> <i>5 % Costos indirectes</i></p>	61,00 200,67 13,08	274,75
4.1.4	<p>UT Passa acta d'inspecció periòdica fins assolir acta d'inspecció neta per part d'una entitat de control del quadre d'enllumenat públic. Esta inclòs tràmits, despeses i acompanyament al tècnic de entitat de control.</p> <p><i>Sense descomposició</i> <i>5 % Costos indirectes</i></p>	133,76 6,69	140,45
4.1.5	<p>UT Partida de verificació, comprovació i localització dels trams afectats per defectes d'aïllament d'una línia del quadre d'enllumenat. Inclòs tots el necessari per a determinar i localitzar entre quines caixes de fusibles es localitzà els defectes.Inclou la feina d'anàlisi de l'averia seccionant la línia fins a determinar el focus del problema. Realització d'estudi de les línies i una vegada detectat el problema redacció d'informe. Informe recepció amb control d'aïllaments, valor de pressa de terra, fotografies i alta al sistema gis municipal</p> <p><i>Mà d'obra</i> <i>5 % Costos indirectes</i></p>	297,57 14,88	312,45
4.1.6	<p>ml Substitució i renovació de les línies aèries o entubades igual a les existent que inclou les següent partides aexecutar:</p> <p>1. Senyalització amb 10 dies d'antelació de l'espai de la via pública a ocupar. Inclou comunicació al Servei de Mobilitat i gestió del permís d'ocupació.Inclou gestió amb Tubgsal pel desviament d'autobusos si escau.</p> <p>2. Desmuntatge de les existent existents i esteses de guies o passa cables, amb carrega i transport de runes al abocador autoritzat inclòs les taxes d'abocament.</p> <p>3. Subministrament, instal·lació i muntatge de coure designació UNE VV 0,6/1kv de armant de la mateixa seccio que el retirat col·locat en tub o grapat afaçana, fins a 16 mm de secció</p> <p><i>Mà d'obra</i> <i>Maquinària</i> <i>Materials</i> <i>5 % Costos indirectes</i></p>	2,38 1,60 2,46 0,32	6,76

Quadre de preus nº 2

Nº	Designació	Import	
		Parcial (Euros)	Total (Euros)
4.1.7	<p>ut Creació de cata de serveis, que inclou les següents etapesconstructives:</p> <p>1. Senyalització amb 10 dies d'antelació de l'espai de la via pública a ocupar. Inclou comunicació al Servei de Mobilitat i gestió del permís d'ocupació. Inclou gestió amb Tubgsal pel desviament d'autobusos si escau.</p> <p>2. Picar cata en terreny existent, fins un màxim de 100x100cm i 1 metre de fondària amb mitjans manuals, inclou retirada de sobrants, transport de runes a l'abocador , inclòs els drets d'abocament.</p> <p>3. Reposició del ferm, amb independència del tipus de superfície, incloent-hi pavimentació idèntica al'existent.</p> <p><i>Mà d'obra</i> <i>Maquinària</i> <i>Materials</i> <i>5 % Costos indirectes</i></p>	65,50 3,55 18,08 4,36	91,49
4.1.8	<p>ML CONDICIONAMENT DE QUADRES, INCLOU EL SANEJAMENT I RETIRADA DE TOTS ELS ELEMENTS OBSOLETS, CONDENSADORS, REGULADORS DE FLUX. ESTA INCLÒS EL TRASLLATS, GESTIO I DESPESES D'ABOCADOR</p> <p><i>Mà d'obra</i> <i>5 % Costos indirectes</i></p>	194,95 9,75	204,70
4.1.9	<p>ut Manca de protecció contra sobre intensitats(interruptor/s magnetotermic/s) a algun dels circuits del quadre general de distribució. Desmuntatge d'instal·lacions obsoletes del quadre general, reordenar entrades i sortides de les línies segons codi de colors del vigent reglament electrotècnic de baixa tensió, inclòs reposició de les mateixes. Subministrament , instal·lació i muntatge de interruptor magnetotermic de 4p/16A en la línia de sortida que no actua inclòs la retirada del existent. Inclou equilibrat de fases i informe recepció amb control d'aïllaments, valor de pressa de terra, fotografies i alta al sistema gis municipal</p> <p><i>Sense descomposició</i> <i>5 % Costos indirectes</i></p>	220,00 11,00	231,00
4.1.10	<p>ut Manca de protecció contra contactes indirectes(interruptor/s diferencial/s) a algun dels circuits del quadre general de distribució. Desmuntatge d'instal·lacions obsoletes del quadre general, reordenar entrades i sortides de les línies segons codi de colors del vigent reglament electrotècnic de baixa tensió, inclòs reposició de les mateixes. Subministrament , instal·lació i muntatge de diferencial en la línia de sortida que no actua inclòs la retirada del existent. Inclou equilibrat de fases i realització d'informe recepció amb control d'aïllaments, valor de pressa de terra, fotografies i alta al sistema gis municipal</p> <p><i>Mà d'obra</i> <i>Materials</i> <i>5 % Costos indirectes</i></p>	104,40 86,95 9,57	200,92
4.1.11	<p>UT LEGALITZACIO DE LA INSTAL·LACIO. ICLOS ELS DRETS DE VISAT DEL PROJECTE AMB CERTIFICAT FINAL AL COL·LEGI PROFESIONAT I TAXES DE L'ENTITAT D'INSPECCIO I CONTROL.</p> <p><i>Sense descomposició</i> <i>5 % Costos indirectes</i></p>	1.142,86 57,14	1.200,00
4.2	<p><b>4.2 Arranjament de defectes</b></p>		
4.2.1	<p>UT La instal·lació no consta com a degudament inscrita. Aportar la legalització de la instal·lació elèctrica en B.T. preexistent (potencia contractada inferior o igual a 15 kW). Legalització de la instal·lació mitjançant la instrucció 10/2005 en una instal·lació de fins una potencia contractada de 15 kW. Esta inclòs, la redacció de la documentació tècnica necessària , els drets de visat del projecte amb certificat final al col·legi professional i butlletí, taxes de l'entitat d'inspecció i control, l'elaboració d'esquemes unifilars de la instal·lació, l'ajust del IGA i ICPM a les potencies contractades per la pòlissa (esta inclos si es requereix el canvi del IGA i ICPM a les potencies contractades). Aquesta partida s'abonarà quan es disposi de l'acta inscrita a Indústria.</p> <p><i>Sense descomposició</i> <i>5 % Costos indirectes</i></p>	1.018,99 50,95	1.069,94

## Quadre de preus nº 2

Nº	Designació	Import	
		Parcial (Euros)	Total (Euros)
4.2.2	<p>ut Contracte de manteniment de la instal·lació dels punts de llum durant el termini d'un mes del quadre electric, per complir amb el reglament de baixa tensió i poder disposar d'acta neta de baixa tensió.</p> <p style="padding-left: 40px;"><i>Sense descomposició</i> <i>5 % Costos indirectes</i></p>	<p>100,00 5,00</p>	105,00
4.2.3	<p>ut Desmuntatge de ICPM existent, subministrament instal·lació i muntatge de ICPM acorde a la potencia del quadre contractada</p> <p style="padding-left: 40px;"><i>Mà d'obra</i> <i>Materials</i> <i>5 % Costos indirectes</i></p>	<p>61,00 200,67 13,08</p>	274,75
4.2.4	<p>UT Partida de verificació, comprovació i localització dels trams afectats per defectes d'aïllament d'una línia del quadre d'enllumenat. Inclòs tots el necessari per a determinar i localitzar entre quines caixes de fusibles es localitzà els defectes. Inclou la feina d'anàlisi de l'averia seccionant la línia fins a determinar el focus del problema. Realització d'estudi de les línies i una vegada detectat el problema redacció d'informe. Informe recepció amb control d'aïllaments, valor de pressa de terra, fotografies i alta al sistema gis municipal</p> <p style="padding-left: 40px;"><i>Mà d'obra</i> <i>5 % Costos indirectes</i></p>	<p>297,57 14,88</p>	312,45
4.2.5	<p>ml Substitució i renovació de les línies aèries o entubades igual a les existent que inclou les següent partides a executar:</p> <p>1. Senyalització amb 10 dies d'antelació de l'espai de la via pública a ocupar. Inclou comunicació al Servei de Mobilitat i gestió del permís d'ocupació. Inclou gestió amb Tubgsal pel desviament d'autobusos si escau.</p> <p>2. Desmuntatge de les existent existents i esteses de guies o passa cables, amb carrega i transport de runes al abocador autoritzat inclòs les taxes d'abocament.</p> <p>3. Subministrament, instal·lació i muntatge de conductor de coure designació UNE VV 0,6/1kv de armant de la mateixa secció que el retirat col·locat en tub o grapat afaçana, fins a 16 mm de secció</p> <p style="padding-left: 40px;"><i>Mà d'obra</i> <i>Maquinària</i> <i>Materials</i> <i>5 % Costos indirectes</i></p>	<p>2,38 1,60 2,46 0,32</p>	6,76
4.2.6	<p>ut Creació de cata de serveis, que inclou les següents etapes constructives:</p> <p>1. Senyalització amb 10 dies d'antelació de l'espai de la via pública a ocupar. Inclou comunicació al Servei de Mobilitat i gestió del permís d'ocupació. Inclou gestió amb Tubgsal pel desviament d'autobusos si escau.</p> <p>2. Picar cata en terreny existent, fins un màxim de 100x100cm i 1 metre de fondària amb mitjans manuals, inclou retirada de sobrants, transport de runes a l'abocador , inclòs els drets d'abocament.</p> <p>3. Reposició del ferm, amb independència del tipus de superfície, incloent-hi pavimentació idèntica a l'existent.</p> <p style="padding-left: 40px;"><i>Mà d'obra</i> <i>Maquinària</i> <i>Materials</i> <i>5 % Costos indirectes</i></p>	<p>65,50 3,55 18,08 4,36</p>	91,49
4.2.7	<p>UT Passa acta d'inspecció periòdica fins assolir acta d'inspecció neta per part d'una entitat de control del quadre d'enllumenat públic. Esta inclòs tràmits, despeses i acompanyament al tècnic de entitat de control.</p> <p style="padding-left: 40px;"><i>Sense descomposició</i> <i>5 % Costos indirectes</i></p>	<p>133,76 6,69</p>	140,45
4.3.1	<p><b>4.3 Demolicio</b></p> <p>UT DESMUNTATGE DE QUADRE ELECTRIC ACTUAL.</p> <p style="padding-left: 40px;"><i>Sense descomposició</i> <i>5 % Costos indirectes</i></p>	<p>221,02 11,05</p>	232,07

Quadre de preus nº 2

Nº	Designació	Import	
		Parcial (Euros)	Total (Euros)
4.3.2	M2 DEMOLICIO DE PAVIMENT DE MESCLA BITUMINOSA, PREVI TALL AMB DISC, DE FINS A 15 CM DE GRUIX I FINS A 60 CM D'AMPLARIA, AMB MITJANS MECANICS I CARREGA SOBRE CAMIO <i>Mà d'obra</i> <i>Maquinària</i> <i>5 % Costos indirectes</i>	3,64 1,61 0,26	5,51
4.3.3	M2 DEMOLICIO DE PAVIMENT DE FORMIGO PREVI TALL AMB DISC, DE FINS A 15 CM DE GRUIX I FINS A 60 CM D'AMPLARIA, AMB MITJANS MECANICS I CARREGA SOBRE CAMIO <i>Mà d'obra</i> <i>Maquinària</i> <i>5 % Costos indirectes</i>	8,03 2,94 0,55	11,52
<b>4.4 Obra civil</b>			
4.4.1	M3 EXCAVACIO DE RASSA PER A PAS D'INSTAL·LACIONS FINS A 1 METRE DE FONDARIA, EN TERRENY COMPACTE, AMB MITJANS MANUALS I AMB LES TERRES DEIXADES A LA VORA <i>Mà d'obra</i> <i>5 % Costos indirectes</i>	33,33 1,67	35,00
4.4.2	M3 EXCAVACIO DE RASA PER A PAS D'INSTAL·LACIONS FINS A 1,-METRE DE FONDARIA, EN TERRENY COMPACTE, AMB MITJANS MECANICS I AMB LES TERRES DEIXADES A LA VORA. <i>Mà d'obra</i> <i>Maquinària</i> <i>5 % Costos indirectes</i>	3,18 2,89 0,30	6,37
4.4.3	M3 REBLIMENT I PICONATGE DE RASA D'AMPLARIA FINS A 60 CM, AMB MATERIAL SELECCIONAT DE L'OBRA, EN TONGADES DE GRUIX DE FINS A 25 CM, UTILITZANT PICO VIBRANT, AMB COMPACTACIO DEL 95% P.M. <i>Mà d'obra</i> <i>Maquinària</i> <i>5 % Costos indirectes</i>	9,78 5,71 0,77	16,26
4.4.4	M3 TRANSPORT DE RUNES A L'ABOCADOR AMB CONECTOR, CARREGAT AMB MITJANS MECANICS I MANUALS AMB UN RECORREGUT DE FINS A 10,-KM INCLOS ELS DRETS D'ABOCAMENT <i>Maquinària</i> <i>Resta d'Obra</i> <i>5 % Costos indirectes</i>	8,71 2,44 0,56	11,71
4.4.5	M3 PAVIMENT DE FORMIGO SENSE ADDITIUS HM-30/B/20/I+E DE CONSISTENCIA TOVA GRANDARIA MAXIMA DEL GRANULAT 20 MM, ESCAMPAT DES DE CAMIO, ESTESA I VIBRATGE MECANIC I ACABAT REGLEJAT <i>Mà d'obra</i> <i>Maquinària</i> <i>Materials</i> <i>5 % Costos indirectes</i>	14,38 0,70 42,75 2,89	60,72
4.4.6	UT PERICO DE 38x38x55 CM, AMB PARETS DE 15 CM DE GRUIX DE FORMIGO HM-20/P/20 I I SOLERA DE MAÓ CALAT, SOBRE LLIT DE SORRA. <i>Mà d'obra</i> <i>Materials</i> <i>5 % Costos indirectes</i>	50,01 13,37 3,17	66,55
4.4.7	UT BASTIMENT I TAPA PER A PERICO DE SERVEIS DE FOSA GRISA DE 420x420x40 MM I DE 25 KG DE PES , COL·LOCAT AMB MORTER MIXT 1:05:04, ELABORAT A L'OBRA AMB FORMIGONERA DE 165 LITRES <i>Mà d'obra</i> <i>Materials</i> <i>5 % Costos indirectes</i>	13,94 13,70 1,38	29,02

Quadre de preus nº 2

Nº	Designació	Import	
		Parcial (Euros)	Total (Euros)
4.4.8	ML TUB FLEXIBLE CORRUGAT DE 80 MM DE DIAMETRE NOMINAL I 4,25 MM DE GRUIX AMB GRAU DE RESISTENCIA AL XOC 7 I MUNTAT COM A CANALITZACIO SOTERRADA.  <i>Mà d'obra</i> <i>Materials</i> <i>5 % Costos indirectes</i>	   1,00 0,74 0,09	   1,83
4.4.9	ML CINTA DE PVC PER A SENYALITZACIO D'INSTAL·LACIONS SOTERRADES. INSTAL·LADA A 25 CM PER DAMUNT DEL TUB  <i>Mà d'obra</i> <i>Materials</i> <i>5 % Costos indirectes</i>	   0,09 0,09 0,01	   0,19
4.4.10	UT PARTIDA DE COBRAMENT INTEGRÉ PER L'OBRA CIVIL PER CREAR UN SORTIDA EN PUNT DE LLUM EXISTENT  <i>Sense descomposició</i> <i>5 % Costos indirectes</i>	   34,35 1,72	   36,07
<b>4.5 Instal·lacions</b>			
4.5.1	ML SUBMINISTRAMENT, INSTAL·LACIÓ I MUNTATGE DE CONDUCTOR DE COURE NU, UNIPOLAR 1x35 MM2 MUNTAT EN FONS DE RASA  <i>Mà d'obra</i> <i>Materials</i> <i>5 % Costos indirectes</i>	   0,09 1,64 0,09	   1,82
4.5.2	ML SUBMINISTRAMENT, INSTAL·LACIÓ I MUNTATGE DE CONDUCTOR DE COURE DESIGNACIÓ UNE VV 0,6/1KV DE 5X6 MM2 COL·LOCATS EN TUB.  <i>Mà d'obra</i> <i>Materials</i> <i>5 % Costos indirectes</i>	   3,09 4,14 0,36	   7,59
4.5.3	ML SUBMINISTRAMENT, INSTAL·LACIÓ I MUNTATGE DE CONDUCTOR DE COURE DESIGNACIÓ UNE VV 0,6/1KV DE 4X10 MM2 COL·LOCAT EN TUB.  <i>Mà d'obra</i> <i>Materials</i> <i>5 % Costos indirectes</i>	   2,98 5,07 0,40	   8,45
4.5.4	ML SUBMINISTRAMENT, INSTAL·LACIÓ I MUNTATGE DE CONDUCTOR DE COURE DESIGNACIÓ UNE VV 0,6/1KV DE 4X16 MM2 COL·LOCAT EN TUB.  <i>Mà d'obra</i> <i>Materials</i> <i>5 % Costos indirectes</i>	   3,07 5,48 0,43	   8,98
5 EP43: Arranjament de defectes			



Quadre de preus nº 2

Nº	Designació	Import	
		Parcial (Euros)	Total (Euros)
5.1	<p>ut Retirada i substitució de caixes de connexió ubicades a l'interior de columnes, incloent-hi la desconexió dels circuits existents, subministrament i instal·lació de noves caixes de connexió, i reconexió dels conductors. Tot això realitzat d'acord amb les especificacions tècniques del projecte i en compliment de la normativa elèctrica vigent (REBT, ITC-BT-25, entre d'altres).</p> <p>Inclou:</p> <p>Desmuntatge i retirada: Desconnexió segura dels conductors elèctrics a la caixa de connexió existent. Retirada de la caixa antiga i elements associats, incloent-hi tapes, cargols i segells deteriorats. Gestió i disposició de residus segons la normativa ambiental aplicable. Subministrament i instal·lació: Caixa de connexió homologada segons el tipus de columna (metàl·lica o de formigó), amb grau de protecció adequat (mínim IP65). Connectors i accessoris necessaris per a la fixació i connexió elèctrica. Reconnexió dels circuits elèctrics, garantint la continuïtat, polaritat i correcta fixació dels conductors. Segellat i protecció davant de l'entrada d'aigua i dels agents externs. Proves finals: Verificació de la instal·lació mitjançant proves funcionals i d'aïllament elèctric, assegurant-ne el funcionament correcte. Documentació del treball realitzat (certificat d'instal·lació, si escau).</p> <p><i>Sense descomposició</i> <i>5 % Costos indirectes</i></p>	47,62 2,38	50,00
5.2	<p>UT Passa acta d'inspecció periòdica fins assolir acta d'inspecció neta per part d'una entitat de control del quadre d'enllumenat públic. Esta inclòs tràmits, despeses i acompanyament al tècnic de entitat de control.</p> <p><i>Sense descomposició</i> <i>5 % Costos indirectes</i></p>	133,76 6,69	140,45
5.3	<p>ut Creació de cata de serveis, que inclou les següents etapesconstructives:</p> <p>1. Senyalització amb 10 dies d'antelació de l'espai de la via pública a ocupar. Inclou comunicació al Servei de Mobilitat i gestió del permís d'ocupació. Inclou gestió amb Tubgsal pel desviament d'autobusos si escau.</p> <p>2. Picar cata en terreny existent, fins un màxim de 100x100cm i 1 metre de fondària amb mitjans manuals, inclou retirada de sobrants, transport de runes a l'abocador , inclòs els drets d'abocament.</p> <p>3. Reposició del ferm, amb independència del tipus de superfície, incloent-hi pavimentació idèntica al·existent.</p> <p><i>Mà d'obra</i> <i>Maquinària</i> <i>Materials</i> <i>5 % Costos indirectes</i></p>	65,50 3,55 18,08 4,36	91,49
5.4	<p>ml Substitució i renovació de les línies aèries o entubades igual a les existent que inclou les següent partides aexecutar:</p> <p>1. Senyalització amb 10 dies d'antelació de l'espai de la via pública a ocupar. Inclou comunicació al Servei de Mobilitat i gestió del permís d'ocupació. Inclou gestió amb Tubgsal pel desviament d'autobusos si escau.</p> <p>2. Desmuntatge de les existent existents i esteses de guies o passa cables, amb carrega i transport de runes al abocador autoritzat inclòs les taxes d'abocament.</p> <p>3. Subministrament, instal·lació i muntatge de conductor de coure designació UNE VV 0,6/1kv de armant de la mateixa seccio que el retirat col·locat en tub o grapat afaçana, fins a 16 mm de secció</p> <p><i>Mà d'obra</i> <i>Maquinària</i> <i>Materials</i> <i>5 % Costos indirectes</i></p>	2,38 1,60 2,46 0,32	6,76

## Quadre de preus nº 2

Nº	Designació	Import	
		Parcial (Euros)	Total (Euros)
5.5	<p>UT Partida de verificació, comprovació i localització dels trams afectats per defectes d'aïllament d'una línia del quadre d'enllumenat. Inclòs tots el necessari per a determinar i localitzar entre quines caixes de fusibles es localitzà els defectes. Inclou la feina d'anàlisi de l'averia seccionant la línia fins a determinar el focus del problema. Realització d'estudi de les línies i una vegada detectat el problema redacció d'informe. Informe recepció amb control d'aïllaments, valor de pressa de terra, fotografies i alta al sistema gis municipal</p> <p><i>Mà d'obra</i> 5 % Costos indirectes</p>	<p>297,57 14,88</p>	312,45
5.6	<p>ut Desmuntatge de ICPM existent, subministrament instal·lació i muntatge de ICPM acorde a la potencia del quadre contractada</p> <p><i>Mà d'obra</i> <i>Materials</i> 5 % Costos indirectes</p>	<p>61,00 200,67 13,08</p>	274,75
5.7	<p>ut Contracte de manteniment de la instal·lació dels punts de llum durant el termini d'un mes del quadre electric, per complir amb el reglament de baixa tensio i poder disposar d'acta neta de baixa tensio.</p> <p><i>Sense descomposició</i> 5 % Costos indirectes</p>	<p>100,00 5,00</p>	105,00
5.8	<p>UT La instal·lació no consta com a degudament inscrita. Aportar la legalització de la instal·lació elèctrica en B.T. preexistent (potencia contractada inferior o igual a 15 kW). Legalització de la instal·lació mitjançant la instrucció 10/2005 en una instal·lació de fins una potencia contractada de 15 kW. Esta inclòs, la redacció de la documentació tècnica necessària , els drets de visat del projecte amb certificat final al col·legi professional i butlletí, taxes de l'entitat d'inspecció i control, l'elaboració d'esquemes unifilars de la instal·lació, l'ajust del IGA i ICPM a les potencies contractades per la pòlissa (esta inclos si es requereix el canvi del IGA i ICPM a les potencies contractades). Aquesta partida s'abonarà quan es disposi de l'acta inscrita a Industria.</p> <p><i>Sense descomposició</i> 5 % Costos indirectes</p>	<p>1.018,99 50,95</p>	1.069,94
<p><b>6 EP45</b></p>			
<p><b>6.1 Arranjament de defectes</b></p>			
6.1.1	<p>UT La instal·lació no consta com a degudament inscrita. Aportar la legalització de la instal·lació elèctrica en B.T. preexistent (potencia contractada inferior o igual a 15 kW). Legalització de la instal·lació mitjançant la instrucció 10/2005 en una instal·lació de fins una potencia contractada de 15 kW. Esta inclòs, la redacció de la documentació tècnica necessària , els drets de visat del projecte amb certificat final al col·legi professional i butlletí, taxes de l'entitat d'inspecció i control, l'elaboració d'esquemes unifilars de la instal·lació, l'ajust del IGA i ICPM a les potencies contractades per la pòlissa (esta inclos si es requereix el canvi del IGA i ICPM a les potencies contractades). Aquesta partida s'abonarà quan es disposi de l'acta inscrita a Industria.</p> <p><i>Sense descomposició</i> 5 % Costos indirectes</p>	<p>1.018,99 50,95</p>	1.069,94
6.1.2	<p>ut Contracte de manteniment de la instal·lació dels punts de llum durant el termini d'un mes del quadre electric, per complir amb el reglament de baixa tensio i poder disposar d'acta neta de baixa tensio.</p> <p><i>Sense descomposició</i> 5 % Costos indirectes</p>	<p>100,00 5,00</p>	105,00
6.1.3	<p>ut Desmuntatge de ICPM existent, subministrament instal·lació i muntatge de ICPM acorde a la potencia del quadre contractada</p> <p><i>Mà d'obra</i> <i>Materials</i> 5 % Costos indirectes</p>	<p>61,00 200,67 13,08</p>	274,75

Quadre de preus nº 2

Nº	Designació	Import	
		Parcial (Euros)	Total (Euros)
6.1.4	<p>UT Passa acta d'inspecció periòdica fins assolir acta d'inspecció neta per part d'una entitat de control del quadre d'enllumenat públic. Esta inclòs tràmits, despeses i acompanyament al tècnic de entitat de control.</p> <p><i>Sense descomposició</i> <i>5 % Costos indirectes</i></p>	133,76 6,69	140,45
6.1.5	<p>ut Recol·locació i ajustament en posició vertical d'una columna d'il·luminació viària prèviament tombada, incloent-hi els treballs de desmuntatge i reposicionament, comprovació de l'estat dels elements estructurals i elèctrics, fonamentació si cal, i fixació final. Tot això complint les especificacions del projecte i la normativa vigent en instal·lacions d'enllumenat públic.</p> <p>Inclou:</p> <p>Preparació de l'àrea de treball:</p> <p>Senyalització i abalisament de làrea segons normativa de seguretat viària i laboral. Desconnexió elèctrica segura del circuit de la columna. Inspecció preliminar:</p> <p>Avaluació de l'estat de la columna, els ancoratges, els fonaments i el cablejat. Determinació de la viabilitat de la recol·locació o necessitat de substituir elements danyats. Recol·locació de la columna:</p> <p>Utilització de maquinària adequada (grua, camió-ploma, etc.) per a l'hissat i reposicionament de la columna. Ajustament i alineació de la columna en posició vertical. Substitució o reforç d'elements d'ancoratge (perns, femelles, volanderes, etc.), si escau. Revisió i, si cal, reparació o reforçament de la fonamentació existent per garantir l'estabilitat. Reconnexió elèctrica:</p> <p>Reconnexió del cableatge intern de la columna, assegurant la continuïtat del circuit i el correcte funcionament dels equips elèctrics. Comprovació de l'estat del sistema de posada a terra. Proves i finalització:</p> <p>Verificació del funcionament correcte de la lluminària i estabilitat de la columna. Neteja de làrea de treball i retirada de residus generats.</p> <p><i>Sense descomposició</i> <i>5 % Costos indirectes</i></p>	595,24 29,76	
6.2.1	<p><b>6.2 Demolicio</b></p> <p>M2 DEMOLICIO DE PAVIMENT DE FORMIGO PREVI TALL AMB DISC, DE FINS A 15 CM DE GRUIX I FINS A 60 CM D'AMPLARIA, AMB MITJANS MECANICS I CARREGA SOBRE CAMIO</p> <p><i>Mà d'obra</i> <i>Maquinària</i> <i>5 % Costos indirectes</i></p>	8,03 2,94 0,55	11,52
6.3.1	<p><b>6.3 Obra civil</b></p> <p>M3 EXCAVACIO DE RASSA PER A PAS D'INSTAL·LACIONS FINS A 1 METRE DE FONDARIA, EN TERRENY COMPACTE, AMB MITJANS MANUALS I AMB LES TERRES DEIXADES A LA VORA</p> <p><i>Mà d'obra</i> <i>5 % Costos indirectes</i></p>	33,33 1,67	35,00
6.3.2	<p>M3 EXCAVACIO DE RASA PER A PAS D'INSTAL·LACIONS FINS A 1,-METRE DE FONDARIA, EN TERRENY COMPACTE, AMB MITJANS MECANICS I AMB LES TERRES DEIXADES A LA VORA.</p> <p><i>Mà d'obra</i> <i>Maquinària</i> <i>5 % Costos indirectes</i></p>	3,18 2,89 0,30	6,37

Quadre de preus nº 2

Nº	Designació	Import	
		Parcial (Euros)	Total (Euros)
6.3.3	M3 REBLIMENT I PICONATGE DE RASA D'AMPLARIA FINS A 60 CM, AMB MATERIAL SELECCIONAT DE L'OBRA, EN TONGADES DE GRUIX DE FINS A 25 CM, UTILITZANT PICO VIBRANT, AMB COMPACTACIO DEL 95% P.M.  <i>Mà d'obra</i> <i>Maquinària</i> <i>5 % Costos indirectes</i>	9,78 5,71 0,77	16,26
6.3.4	M3 TRANSPORT DE RUNES A L'ABOCADOR AMB CONECTOR, CARREGAT AMB MITJANS MECANICS I MANUALS AMB UN RECORREGUT DE FINS A 10,-KM INCLOS ELS DRETS D'ABOCAMENT  <i>Maquinària</i> <i>Resta d'Obra</i> <i>5 % Costos indirectes</i>	8,71 2,44 0,56	11,71
6.3.5	UT PERICO DE 38x38x55 CM, AMB PARETS DE 15 CM DE GRUIX DE FORMIGO HM-20/P/20 I I SOLERA DE MAÓ CALAT, SOBRE LLIT DE SORRA.  <i>Mà d'obra</i> <i>Materials</i> <i>5 % Costos indirectes</i>	50,01 13,37 3,17	66,55
6.3.6	UT BASTIMENT I TAPA PER A PERICO DE SERVEIS DE FOSA GRISA DE 420x420x40 MM I DE 25 KG DE PES , COL-LOCAT AMB MORTER MIXT 1:05:04, ELABORAT A L'OBRA AMB FORMIGONERA DE 165 LITRES  <i>Mà d'obra</i> <i>Materials</i> <i>5 % Costos indirectes</i>	13,94 13,70 1,38	29,02
6.3.7	ML TUB FLEXIBLE CORRUGAT DE 80 MM DE DIAMETRE NOMINAL I 4,25 MM DE GRUIX AMB GRAU DE RESISTENCIA AL XOC 7 I MUNTAT COM A CANALITZACIO SOTERRADA.  <i>Mà d'obra</i> <i>Materials</i> <i>5 % Costos indirectes</i>	1,00 0,74 0,09	1,83
6.3.8	ML CINTA DE PVC PER A SENYALITZACIO D'INSTAL·LACIONS SOTERRADES. INSTAL·LADA A 25 CM PER DAMUNT DEL TUB  <i>Mà d'obra</i> <i>Materials</i> <i>5 % Costos indirectes</i>	0,09 0,09 0,01	0,19
6.3.9	UT PARTIDA DE COBRAMENT INTEGRO PER L'OBRA CIVIL PER CREAR UN SORTIDA EN PUNT DE LLUM EXISTENT  <i>Sense descomposició</i> <i>5 % Costos indirectes</i>	34,35 1,72	36,07
6.3.10	M3 PAVIMENT DE FORMIGO SENSE ADDITIUS HM-30/B/20/I+E DE CONSISTENCIA TOVA GRANDARIA MAXIMA DEL GRANULAT 20 MM, ESCAMPAT DES DE CAMIO, ESTESA I VIBRATGE MECANIC I ACABAT REGLEJAT  <i>Mà d'obra</i> <i>Maquinària</i> <i>Materials</i> <i>5 % Costos indirectes</i>	14,38 0,70 42,75 2,89	60,72
<b>6.4 Instal·lacions</b>			
6.4.1	ML SUBMINISTRAMENT, INSTAL·LACIÓ I MUNTATGE DE CONDUCTOR DE COURE NU, UNIPOLAR 1x35 MM2 MUNTAT EN FONS DE RASA  <i>Mà d'obra</i> <i>Materials</i> <i>5 % Costos indirectes</i>	0,09 1,64 0,09	1,82

Quadre de preus nº 2

Nº	Designació	Import	
		Parcial (Euros)	Total (Euros)
6.4.2	<p>U Subministrament i instal·lació de presa de terra composta per un pou de 2 m de profunditat en l'interior de la qual s'instal·la una placa de coure electrolític pur de 500x500x1,5 mm unida a la barra conductora de coure estanyat de 30x2 mm, connectada a pont per a comprovació, dintre d'una arqueta de registre de polipropilè de 30x30 cm. Fins i tot replanteig, excavació del pou, col·locació de la placa en el seu interior, connexió entre la placa i el conductor de terra mitjançant platina conductora, col·locació de l'arqueta de registre, connexió de la platina conductora amb la línia d'enllaç mitjançant born d'unió, reblert amb terres de la pròpia excavació i additius per a disminuir la resistivitat del terreny i connectat a la xarxa de terra mitjançant pont de comprovació. Totalment muntada, connexionada i provada per l'empresa instal·ladora mitjançant les corresponents proves de servei (incloses en aquest preu).</p> <p>Inclou: Replanteig. Excavació del pou. Col·locació de la placa. Connexió de la placa amb la platina conductora. Col·locació de l'arqueta de registre. Connexió de la platina conductora amb la línia d'enllaç. Reblert de la zona excavada. Connexionat a la xarxa de terra. Realització de proves de servei.</p> <p>Criteri d'amidament de projecte: Nombre d'unitats previstes, segons documentació gràfica de Projecte.</p> <p>Criteri de mesura d'obra: Es mesurarà el nombre d'unitats realment executades segons especificacions de Projecte.</p> <p><i>Mà d'obra</i> <i>Maquinària</i> <i>Materials</i> <i>Mitjans auxiliars</i> <i>5 % Costos indirectes</i></p>	<p>10,22 3,79 34,01 0,96 2,45</p>	51,43
6.4.3	<p>ML SUBMINISTRAMENT, INSTAL·LACIÓ I MUNTATGE DE CONDUCTOR DE COURE DESIGNACIÓ UNE VV 0,6/1KV DE 4X6 MM2 COL·LOCATS EN TUB.</p> <p><i>Mà d'obra</i> <i>Materials</i> <i>5 % Costos indirectes</i></p>	<p>2,98 4,17 0,36</p>	7,51
<b>6.5 Columnes i llumeneres</b>			
6.5.1	<p>UT Subministrament, instal·lació i muntatge de lluminària NIX LED de ROURA o similar, amb 48 LEDs (100W màxim), temperatura de color de 3000K, índex de reproducció cromàtic IRC70. Grup òptic IP66 IK10 amb possibilitat de substitució d'òptiques mecànicament mitjançant cargols. Driver o font d'alimentació de corrent constant regulable de 0,35A a 0,7A, amb possibilitat de regulació nocturna. Incorpora protector de sobretensions transitòries 10 kV/10kA amb indicador LED de funcionament. Sistema de regulació d'inclinació de lluminària fins a 10º amb possibilitat de ser instal·lada tant en columnes amb manegot superior com lateral. Inclou acoblaments a columnes existents, cofret de connexions i conductor de coure UNE RV 0,6/1kV de 5x2,50 mm2. Garantia del material 10 anys.</p> <p><i>Sense descomposició</i> <i>5 % Costos indirectes</i></p>	<p>274,02 13,70</p>	287,72
6.5.2	<p>UT COLUMNA DE TUB D'ACER GALVANITZAT TRONCONICA DE 10 METRES D'ALÇADA, ARO DE REFORÇ I CARTELES IGUAL AL MODEL EXISTENT AL PLA D'EN BOET , PLATINA I PORTA, COL·LOCADA SOBRE DAU DE FORMIGÓ. INCLOU PERNES D'ANCORATGE, COFRET DE CONNEXIONS I CONDUCTOR DE COURE DESIGNACIÓ UNE RV 0,6/1KV DE 5X2,50 MM2. PRÈVIAMENT PINTADES AMB DOBLE CAPA DE PINTURA ANTIOXIDANT I ANTIPITXATS FINS ALÇADA DE PORTELLA, PANTIORIN D'ADO O SIMILAR.</p> <p><i>Mà d'obra</i> <i>Maquinària</i> <i>Materials</i> <i>5 % Costos indirectes</i></p>	<p>43,43 19,98 297,08 18,02</p>	378,51
7 EP54 i EP 55			
7.1 EP54- Arranjament de defectes			

Quadre de preus nº 2

Nº	Designació	Import	
		Parcial (Euros)	Total (Euros)
7.1.1	<p>UT La instal·lació no consta com a degudament inscrita. Aportar la legalització de la instal·lació elèctrica en B.T. preexistent (potència contractada inferior o igual a 15 kW). Legalització de la instal·lació mitjançant la instrucció 10/2005 en una instal·lació de fins una potència contractada de 15 kW. Esta inclòs, la redacció de la documentació tècnica necessària , els drets de visat del projecte amb certificat final al col·legi professional i butlletí, taxes de l'entitat d'inspecció i control, l'elaboració d'esquemes unifilars de la instal·lació, l'ajust del IGA i ICPM a les potències contractades per la pòlissa (esta inclos si es requereix el canvi del IGA i ICPM a les potències contractades). Aquesta partida s'abonarà quan es disposi de l'acta inscrita a Industria.</p> <p><i>Sense descomposició</i> 5 % Costos indirectes</p>	<p>1.018,99 50,95</p>	1.069,94
7.1.2	<p>ut Contracte de manteniment de la instal·lació dels punts de llum durant el termini d'un mes del quadre electric, per complir amb el reglament de baixa tensio i poder disposar d'acta neta de baixa tensio.</p> <p><i>Sense descomposició</i> 5 % Costos indirectes</p>	<p>100,00 5,00</p>	105,00

Quadre de preus nº 2

Nº	Designació	Import	
		Parcial (Euros)	Total (Euros)
7.1.3	<p>ML SUBMINISTRE I INSTAL·LACIÓ DE QUADRE ELÈCTRIC FORMAT PER ARMARI MODULAR AMPLIABLE DE INOX AISI 316 PINTAT RAL 7035 IK10 MODEL IQ1316 CS DE MIDES H=1.310 mm x A=1.665 mm x P=320 mm, INCLOU MODUL INDEPENDENT D'ESCOMESA I MANIOBRA CAIXA DE SECCIONAMENT CS400 + CANAL AMPLA AMB TMF1 REDUÏDA NORMATIVA ENEL, ENVOLVENT AMB DOBLE AÏLLAMENT 6S IP65, POTENCIA MAXIMA 400V 40A IGA SEGONS CONTRACTACIÓ, MANIOBRA TELEGESTIÓ CLEVER MASTER I S'APROFITARA DELS QUADRES QUE ES RETIRAN INCLOS NIGHT DIMM EQUIPAT AMB 4 SORTIDES I ESPAI PER 2 SORTIDES MES, INCLOU CENTRALETA CLV-4 ID 300 mA DISPLAY I TECLAT AMB RECONNEXIÓ ASSOCIAT AL SISTEMA DE TELEGESTIÓ CLEVER MASTER O SIMILAR, CONFIGURACIÓ, POSADA EN SERVEI I PALETERIA.</p> <p>EL QUADRE ELECTRIC INCLOU:</p> <p>MODUL ADICIONAL PER ALLOTJAR CAIXA DE SECCIONAMENT CS400 NORMALITZAT PER ENEL / ENDESA.  ESCOMESA NORMALITZADA PER ENEL / ENDESA TMF-1 REDUÏDA  MESURADOR TIPUS-B, MID (EN 50470) o CLASE 1 IEC62053-21, Clever-WAT, PROPIETAT DEL USUARI.  INTERRUPTOR DE CONTROL DE POTENCIA (IGA).  PROTECTOR DE PERMANENTS AMB RECONNEXIÓ. OBLIGATORI SEGONS LA GUÍA VADEMÈCUM DE FECSA-ENDESA.  PROTECTOR DE TRANSITORIS.  4 SORTIDES DE 10A. MAGNETOTERMICS I DIFERENCIALS REARMABLES AMB DISPLAY I RECONNEXIÓ 300mA AMB ESPAI PER DOS SORTIDES.  PRESSA DE CORRENT I IL·LUMINACIÓ INTERIOR  SISTEMA D'ENCESA Clever-MASTER INCLOU COMUNICACIONS LoRa WAN I 16 ENTRADES, AMB FUNCIÓ D'ENCESA ESGRAONADA PER SORTIDES ENTRE 10 I 30 SEGONS.  AUXILIAR O/F DELS MANETOTERMICS CABLEJAT A L'EQUIP Clever-MASTER.  INCLÒS CONJUNT DE PLANTILLA .  INCLOSA POSTA EN MARXA DEL SISTEMA DE CONTROL Clever-MASTER AMB EL CENTRE DE CONTROL MUNICIPAL.</p> <p>CARACTERISTIQUES DE L'ENVOLVENT:</p> <ul style="list-style-type: none"> <li>• CONSTRUÏTS EN ACER INOXIDABLE DE REDUÏDES DIMENSIONS RESPECTANT NORMATIVA DE LES COMPANYIES, AMB CAPACITAT DE AMPLIACIÓ MODULAR, RESPECTUOSOS AMB L'ENTORN I EL MEDI AMBIENT.</li> <li>• ES FABRIQUEN EN SÈRIE I PERSONALITZATS PER A CADA PROJECTE, SEGUINT ELS MÉS ESTRINGITS CONTROLS DE QUALITAT. ISO 9001: 2015 I MARCAT CE.TOTS ELS QUADRES DISPOSEN DE GARANTIA TOTAL DE FABRICACIÓ PER DOS ANYS.</li> <li>• MÒDUL D'ESCOMESA, COMANDAMENT I CONTROL IP65-UNE-EN-60529/*IK 10-UNE-EN 50102.</li> <li>• MÒDUL ESTABILITZADOR-REDUCTOR IP45-UNE-EN-60529/*IK 10-UNE- EN 50102.</li> </ul> <ul style="list-style-type: none"> <li>• PANYS DE TRIPLE TANCAMENT AMB VARETA EN ACER INOXIDABLE I PANY METÀL·LIC EN ZAMAC PROVEÏDA DE CLAU NORMALITZADA PER LA COMPANYIA I SUPORT PER BLOQUEJAR AMB CADENAT.</li> <li>• PLANXA D'ACER INOXIDABLE NORMA AISI-316 DE 2 MM2 DE GRUIX.</li> <li>• PORTES PLEGADES EN EL SEU PERÍMETRE PER A MAJOR RIGIDESA, AMB ESPÀRRECS ROSCATS M4 PER A CONNEXIONS DE LA TRENA DE TERRA.</li> <li>• REIXETES INFERIORS FRONTALS PER A LA VENTILACIÓ.</li> <li>• SOSTRE DE PROTECCIÓ CONTRA LA PLUJA, AMB SISTEMA DE VENTILACIÓ NATURAL.</li> <li>• TRACTAMENT AMB IMPRIMACIÓ WASH-PRIMER RFGS-766 I ASSECANT RFCS-75, PINTURA EXTERIOR SINTÈTICA COLOR DE SÈRIE RAL 7035; ALTRES COLORS SENSE CÀRREC RHGS-12340.</li> <li>• CONJUNTS FORMATS PER CAIXES DE DOBLE AÏLLAMENT CLASSE II.</li> <li>• GRAU DE PROTECCIÓ DELS MÒDULS INTERIORS IP65, IK 9.</li> </ul> <p>CARACTERÍSTIQUES CONSTRUCTIVES ELÈCTRIQUES</p> <ul style="list-style-type: none"> <li>• ESCOMESA ELÈCTRICA SEGONS LES NORMES PARTICULARS DE LES COMPANYIES ELÈCTRIQUES.</li> <li>• CAIXA GENERAL DE PROTECCIÓ.</li> <li>• COMPTADORS ELECTRÒNICS PER A TARIFA INTEGRADA.</li> <li>• ACCIONAMENT DE L'ENLLUMENAT MITJANÇANT SELECTOR MANUAL (MAN-0-AUT).</li> <li>• ENLLUMENAT INTERIOR MITJANÇANT REGLETA FLUORESCENT TIPUS PL.</li> <li>• BORNES DE CONNEXIÓ PER A LÍNIES DE SORTIDA DE SECCIÓ MÍNIMA 35 MM2.</li> </ul>		

## Quadre de preus nº 2

Nº	Designació	Import	
		Parcial (Euros)	Total (Euros)
	<ul style="list-style-type: none"> <li>• CABLEJAT EN AFUMEX FES750V Z1 (AS).</li> <li>• CABLEJAT DE POTÈNCIA SEGONS CALCULO I REBT O AMB SECCIÓ MÍNIMA 6 MM2.</li> <li>• CONTACTORS DE POTÈNCIA SEGONS INTENSITAT NOMINAL EN CATEGORIA AC3.</li> <li>• INTERRUPTOR GENERAL AUTOMÀTIC IGA</li> <li>• INTERRUPTOR MANUAL DE POTÈNCIA PELS CONTACTORS.</li> <li>• PREMSAESTOPES M30 PER MANTENIR IP DE PROTECCIÓ EN CADA LÍNIA DE SORTIDA.</li> <li>• PROTECCIONS DE LÍNIES DE SORTIDA AMB DIVERSES POSSIBILITATS, NORMALMENT AMB INTERRUPTORS MAGNETO-TÈRMICS I DIFERENCIALS RECONNECTABLES SEGONS REBT-02 ICT - BT-09.</li> <li>• PROTECCIONS DEL CIRCUIT DE MANIOBRA.</li> <li>• PROTECTORS DE SOBRETENSIONS CLASSES B O C.</li> <li>• RESISTÈNCIA DE CALDEU I TERMÒSTAT (OPCIONALS SEGONS UBICACIÓ).</li> <li>• PRESA DE CORRENT AUXILIAR AMB PROTECCIÓ PER A ÚS DEL PERSONAL DE MANTENIMENT.</li> </ul> <p>CARACTERSTIQUES TELECONTROL D'ENCESA, SISTEMA DE TELECONTROL NarrowBandNB IoT/ LoRaWAN, AMB ASTRONÒMIC INCORPORAT CLEVER-MASTER O EQUIVALENT</p> <ul style="list-style-type: none"> <li>• Rebre informació en temps real i actuar sobre la xarxa d'enllumenat exterior des d'un lloc de telecontrol o altres ordinadors, 3 telèfons mòbils prèviament autoritzats i 1 telèfon mòbil sistema tall cablejat (Policia), també podem comunicar localment mitjançant ordinador portàtil.</li> <li>• Ajust precís de l'encesa i apagat de les instal·lacions per mitjà d'un microprocessador amb càlcul astronòmic diari del l'orto i l'ocàs, i possibilitat d'encès mitjançant telecomandament per quadre o grup de quadres.</li> <li>• Estalvi energètic de les instal·lacions en reduir el flux lluminós en hores de poca utilització de l'enllumenat mitjançant reductor-estabilitzador en capçalera.</li> <li>• Millora de la qualitat del servei en detectar les avaries en temps real i poder actuar immediatament.</li> <li>• Màxima eficiència en l'explotació i manteniment de les instal·lacions gràcies al flux d'informació rebuda via SMS text personalitzat 150 caràcters o Mail via smartphone.</li> <li>• Integren comunicació bidireccional NarrowBand NB IoTcapaç de realitzar comunicacions en temps real amb telèfons mòbils autoritzats via SMS i amb el centre de control mitjançant entorn IP dinàmiques o trucada CSD.</li> <li>• Disposa de rellotge astronòmic programable via NarrowBand NB IoT mitjançant connexió RS232 cable PC.</li> <li>• Rellotge intern de temps real (RTC) amb bateria de liti pròpia, substituïble als 5 anys.</li> <li>• Desviació del rellotge astronòmic +/-1 minut any.</li> <li>• Memòria EEPROM interna de 4 MBits guardant valors eficaços per fase en períodes de 30 minuts dels últims 30 dies, adquirits del tarifador gestió energètica.</li> <li>• Possibilitat de valors durant 24 hores en períodes d'1 minut. Programacions d'estalvi, astronòmic i texts personalitzats identificats d'entrades auxiliars...</li> <li>• Permet comunicació mostrant valors eficaços de funcionament d'instal·lació amb auditoria energètica a temps real.</li> <li>• LoRaWAN comunicació global del Municipi i sensorització.</li> <li>• GPRS intern en el propi equip per comunicació de suport.</li> <li>• Possibilitat de connexió mitjançant IP dinàmiques gràcies a la versatilitat del programari. Reduint costos i temps d'explotació en instal·lacions de més de 150 escomeses.</li> <li>• Antena GSM/GPRS interna en el propi equip amb possibilitat de connexió d'una altra externa per a major guany.</li> <li>• Bateria recarregable de liti interna, permet que l'equip envii un SMS quan s'interromp el subministrament elèctric del centre de comandament.</li> <li>• Funcionament amb targetes de telefonia mòbil, amb tots els operadors nacionals.</li> <li>• Permet actualitzacions de firmware de forma remota (Local per cable, NarrowBand NB IoT)</li> <li>• Sistema de seguretat per a connexió a través de codi PIN en la targeta de telefonia.</li> <li>• Protegit contra descàrregues atmosfèriques conduïdes.</li> <li>• Protegit contra sobretensions permanents.</li> <li>• Els equips estan degudament patentats i fabricats a la Unió Europea, amb els seus corresponents certificats i documents que acrediten els drets d'explotació, compleixen la normativa vigent de seguretat per a equips elèctrics UNE -EN 61010-1.</li> <li>• Compleix amb normativa ROHS.</li> <li>• 8 Ports. Permeten comunicar i programar fins a 8 sortides domòtiques magneto tèrmic i diferencial iDPR (Diferencial Progressiu amb Reconnexió).</li> <li>• 1 Port. Permet connexió directa amb PC.</li> <li>• 1 Port. Permet unitats d'expansió per a presa de dades elèctriques en quadres amb altres reguladors de mercat.</li> </ul>		



Quadre de preus nº 2

Nº	Designació	Import	
		Parcial (Euros)	Total (Euros)
	<ul style="list-style-type: none"> <li>• 1 Port. Permet una connexió transparent amb el tarifador per la pressa de tancaments amb protocol companyia.</li> <li>• 1 Relloige astronòmic ajustable + - l'orto / + - l'ocàs amb relé funció commutat.</li> <li>• 3 Circuits auxiliars, programació individual i funció astronòmica amb funció de relloige, hores fixes set dies setmanals</li> <li>• 1 Sortida 1-10V control de balastres electrònics.</li> <li>• 32 Entrades lliures de potencial per a esdeveniments personalitzats amb 150 caràcters via SMS,.</li> </ul> <p>(Obertura de portes, caiguda de diferencials,...). 3 d'elles es poden combinar amb els 3 relés de sortida per engegar un dispositiu en produir-se un esdeveniment (connectar una sirena si s'obre una porta, encendre una bomba de buidatge si una bolla detecta un nivell d'aigua molt alt...)</p> <p style="margin-left: 40px;"><i>Mà d'obra</i> 467,87  <i>Materials</i> 7.097,52  5 % Costos indirectes 378,27</p>		7.943,66
7.1.4	<p>ML SUBMINISTRE I INSTAL·LACIÓ DE BANCADA BA-16 PER ARMARI DE 300 mm, AMB TREPANTS DE Ø 20 mm PER A PERNS DE M16 I PREPARAT PER A LA CONNEXIÓ DE LA XARXA DE TERRA. DE MIDES A=1665mm X P=320 mm . ESTA INCLÒS LA BANCADA I FONAMENTACIÓ D'OBRA CIVIL PER LA FORMACIÓ D'UN PLA PER LA COL·LOCACIÓ DE LA BANCADA. INCLOS LA PLANTILLA DE FIXACIÓ EN ACER INOXIDABLE PER INTEGRAR EN LA FONAMENTACIÓ.</p> <p style="margin-left: 40px;"><i>Mà d'obra</i> 39,03  <i>Materials</i> 481,57  5 % Costos indirectes 26,03</p>		546,63
7.1.5	<p>UT Passa acta d'inspecció periòdica fins assolir acta d'inspecció neta per part d'una entitat de control del quadre d'enllumenat públic. Esta inclòs tràmits, despeses i acompanyament al tècnic de entitat de control.</p> <p style="margin-left: 40px;"><i>Sense descomposició</i> 133,76  5 % Costos indirectes 6,69</p>		140,45
7.2	<p><b>7.2 EP55- Arranjament de defectes</b></p>		
7.2.1	<p>UT La instal·lació no consta com a degudament inscrita. Aportar la legalització de la instal·lació elèctrica en B.T. preexistent (potència contractada inferior o igual a 15 kW). Legalització de la instal·lació mitjançant la instrucció 10/2005 en una instal·lació de fins una potència contractada de 15 kW. Esta inclòs, la redacció de la documentació tècnica necessària , els drets de visat del projecte amb certificat final al col·legi professional i butlletí, taxes de l'entitat d'inspecció i control, l'elaboració d'esquemes unifilars de la instal·lació, l'ajust del IGA i ICPM a les potencies contractades per la pòlissa (esta inclos si es requereix el canvi del IGA i ICPM a les potencies contractades). Aquesta partida s'abonarà quan es disposi de l'acta inscrita a Indústria.</p> <p style="margin-left: 40px;"><i>Sense descomposició</i> 1.018,99  5 % Costos indirectes 50,95</p>		1.069,94
7.2.2	<p>ut Contracte de manteniment de la instal·lació dels punts de llum durant el termini d'un mes del quadre electric, per complir amb el reglament de baixa tensio i poder disposar d'acta neta de baixa tensio.</p> <p style="margin-left: 40px;"><i>Sense descomposició</i> 100,00  5 % Costos indirectes 5,00</p>		105,00
7.2.3	<p>ut Desmuntatge de ICPM existent, subministrament instal·lació i muntatge de ICPM acorde a la potència del quadre contractada</p> <p style="margin-left: 40px;"><i>Mà d'obra</i> 61,00  <i>Materials</i> 200,67  5 % Costos indirectes 13,08</p>		274,75

Quadre de preus nº 2

Nº	Designació	Import	
		Parcial (Euros)	Total (Euros)
7.2.4	ut Manca de protecció contra contactes indirectes(interruptor/s diferencial/s) a algun dels circuits del quadre general de distribució. Desmuntatge d'instal·lacions obsoletes del quadre general, reordenar entrades i sortides de les línies segons codi de colors del vigent reglament electrotècnic de baixa tensió, inclòs reposició de les mateixes. Subministrament , instal·lació i muntatge de diferencial en la línia de sortida que no actua inclòs la retirada del existent. Inclou equilibrat de fases i realització d'informe recepció amb control d'aïllaments, valor de pressa de terra, fotografies i alta al sistema gis municipal  <i>Mà d'obra</i> <i>Materials</i> <i>5 % Costos indirectes</i>	104,40 86,95 9,57	200,92
7.2.5	UT Passa acta d'inspecció periòdica fins assolir acta d'inspecció neta per part d'una entitat de control del quadre d'enllumenat públic. Esta inclòs tràmits, despeses i acompanyament al tècnic de entitat de control.  <i>Sense descomposició</i> <i>5 % Costos indirectes</i>	133,76 6,69	140,45
<b>8 Millora del pas de la riera</b>			
<b>8.1 Demolicio</b>			
8.1.1	M2 DEMOLICIO DE PAVIMENT DE PANOTS COL-LOCATS SOBRE FORMIGO PREVI TALL AMB DISC DE 15 CM DE GRUIX I FINS A 60 CM D'AMPLARIA, AMB MARTELL PICADOR AMB MITJANS MECANICS I CARREGA SOBRE CAMIO  <i>Mà d'obra</i> <i>Maquinària</i> <i>5 % Costos indirectes</i>	7,98 2,94 0,55	11,47
<b>8.2 Obra civil</b>			
8.2.1	M3 EXCAVACIO DE RASA PER A PAS D'INSTAL·LACIONS FINS A 1,-METRE DE FONDARIA, EN TERRENY COMPACTE, AMB MITJANS MECANICS I AMB LES TERRES DEIXADES A LA VORA.  <i>Mà d'obra</i> <i>Maquinària</i> <i>5 % Costos indirectes</i>	3,18 2,89 0,30	6,37
8.2.2	M3 EXCAVACIO DE RASSA PER A PAS D'INSTAL·LACIONS FINS A 1 METRE DE FONDARIA, EN TERRENY COMPACTE, AMB MITJANS MANUALS I AMB LES TERRES DEIXADES A LA VORA  <i>Mà d'obra</i> <i>5 % Costos indirectes</i>	33,33 1,67	35,00
8.2.3	M3 REBLIMENT I PICONATGE DE RASA D'AMPLARIA FINS A 60 CM, AMB MATERIAL SELECCIONAT DE L'OBRA, EN TONGADES DE GRUIX DE FINS A 25 CM, UTILITZANT PICO VIBRANT, AMB COMPACTACIO DEL 95% P.M.  <i>Mà d'obra</i> <i>Maquinària</i> <i>5 % Costos indirectes</i>	9,78 5,71 0,77	16,26
8.2.4	M3 TRANSPORT DE RUNES A L'ABOCADOR AMB CONECTOR, CARREGAT AMB MITJANS MECANICS I MANUALS AMB UN RECORREGUT DE FINS A 10,-KM INCLOS ELS DRETS D'ABOCAMENT  <i>Maquinària</i> <i>Resta d'Obra</i> <i>5 % Costos indirectes</i>	8,71 2,44 0,56	11,71
8.2.5	M2 PAVIMENT DE PANOT PER A VORERA GRIS DE 20x20x4 CM, CLASSE 1A TIPUS 2, COL·LOCAT A L'ESTESSA AMB SORRA CIMENT DE 200,-KG/M3 DE CIMENT PÒRTLAND I BEURADA DE CIMENT PORTLAND  <i>Mà d'obra</i> <i>Materials</i> <i>5 % Costos indirectes</i>	18,15 5,99 1,21	25,35

Quadre de preus nº 2

Nº	Designació	Import	
		Parcial (Euros)	Total (Euros)
8.2.6	ML CINTA DE PVC PER A SENYALITZACIO D'INSTAL·LACIONS SOTERRADES. INSTAL·LADA A 25 CM PER DAMUNT DEL TUB <i>Mà d'obra</i> <i>Materials</i> <i>5 % Costos indirectes</i>	0,09 0,09 0,01	0,19
8.2.7	UT PARTIDA DE COBRAMENT INTEGRÉ PER L'OBRA CIVIL PER CREAR UN SORTIDA EN PUNT DE LLUM EXISTENT <i>Sense descomposició</i> <i>5 % Costos indirectes</i>	34,35 1,72	36,07
8.2.8	ML TUB FLEXIBLE CORRUGAT DE 80 MM DE DIAMETRE NOMINAL I 4,25 MM DE GRUIX AMB GRAU DE RESISTENCIA AL XOC 7 I MUNTAT COM A CANALITZACIO SOTERRADA. <i>Mà d'obra</i> <i>Materials</i> <i>5 % Costos indirectes</i>	1,00 0,74 0,09	1,83
8.2.9	M3 PAVIMENT DE FORMIGO SENSE ADDITIUS HM-30/B/20/I+E DE CONSISTENCIA TOVA GRANDARIA MAXIMA DEL GRANULAT 20 MM, ESCAMPAT DES DE CAMIO, ESTESA I VIBRATGE MECANIC I ACABAT REGLEJAT <i>Mà d'obra</i> <i>Maquinària</i> <i>Materials</i> <i>5 % Costos indirectes</i>	14,38 0,70 42,75 2,89	60,72
<b>8.3 Instal·lacions</b>			
8.3.1	ML SUBMINISTRAMENT, INSTAL·LACIÓ I MUNTATGE DE CONDUCTOR DE COURE NU, UNIPOLAR 1x35 MM2 MUNTAT EN FONS DE RASA <i>Mà d'obra</i> <i>Materials</i> <i>5 % Costos indirectes</i>	0,09 1,64 0,09	1,82
8.3.2	ML SUBMINISTRAMENT, INSTAL·LACIÓ I MUNTATGE DE CONDUCTOR DE COURE DESIGNACIÓ UNE VV 0,6/1KV DE 4X6 MM2 COL·LOCATS EN TUB. <i>Mà d'obra</i> <i>Materials</i> <i>5 % Costos indirectes</i>	2,98 4,17 0,36	7,51
8.3.3	U Subministrament i instal·lació de presa de terra composta per un pou de 2 m de profunditat en l'interior de la qual s'instal·la una placa de coure electrolític pur de 500x500x1,5 mm unida a la barra conductora de coure estanyat de 30x2 mm, connectada a pont per a comprovació, dintre d'una arqueta de registre de polipropilè de 30x30 cm. Fins i tot replanteig, excavació del pou, col·locació de la placa en el seu interior, connexió entre la placa i el conductor de terra mitjançant platina conductora, col·locació de l'arqueta de registre, connexió de la platina conductora amb la línia d'enllaç mitjançant born d'unió, reblert amb terres de la pròpia excavació i additius per a disminuir la resistivitat del terreny i connectat a la xarxa de terra mitjançant pont de comprovació. Totalment muntada, connexionada i provada per l'empresa instal·ladora mitjançant les corresponents proves de servei (incloses en aquest preu). Inclou: Replanteig. Excavació del pou. Col·locació de la placa. Connexió de la placa amb la platina conductora. Col·locació de l'arqueta de registre. Connexió de la platina conductora amb la línia d'enllaç. Reblert de la zona excavada. Connexionat a la xarxa de terra. Realització de proves de servei. Criteri d'amidament de projecte: Nombre d'unitats previstes, segons documentació gràfica de Projecte. Criteri de mesura d'obra: Es mesurarà el nombre d'unitats realment executades segons especificacions de Projecte. <i>Mà d'obra</i> <i>Maquinària</i> <i>Materials</i> <i>Mitjans auxiliars</i> <i>5 % Costos indirectes</i>	10,22 3,79 34,01 0,96 2,45	51,43

Quadre de preus nº 2

Nº	Designació	Import	
		Parcial (Euros)	Total (Euros)
8.4.1	<p><b>8.4 Llumeneres i columnes</b></p> <p>ut Subministrament, instal·lació i muntatge de lluminària Vuitcentista de ROURA o similar, amb 32 LEDs (66W màxim), temperatura de color de 3000K, índex de reproducció cromàtic IRC70. Grup òptic IP66 IK08 amb possibilitat de substitució d'òptiques mecànicament mitjançant cargols. Driver o font d'alimentació de corrent constant regulable de 0.35A a 0,7A, amb possibilitat de regulació nocturna, fins a 5 nivells de programació. Incorpora protector de sobretensions transitòries 10 kV/10kA amb indicador LED de funcionament. El material de la carcassa amb fosa d'alumini injectat AS12, no corrosiu, amb color Ral a definir per DF. Interior de la lluminària IP55. Inclou acoblaments a columnes existents, cofret de connexions i conductor de coure UNE RV 0,6/1kV de 5x2,50 mm2. Garantia del material 10 anys.</p> <p><i>Sense descomposició</i> <i>5 % Costos indirectes</i></p>	285,78 14,29	300,07
8.4.2	<p>ut SUBMINISTRAMENT, INSTAL·LACIÓ I MUNTATGE DE COLUMNA TIPUS VUITCENTISTA, AMB FUST D'ACER GALVANITZAT I PINTAT DE COLOR NEGRE IGUAL A LES DEL ENTORN, AMB BASE DE FUNDICIO DE FERRO. COL·LOCADA SOBRE DAU DE FORMIGO. INCLOU PERNS D'ANCORATGE, COFRED DE CONNEXIONS I CONDUCTOR DE COURE DESIGNACIO UNE RV 0,6/1KV DE 5X2,50 MM2</p> <p>LES NOVES COLUMNES O BÀCULS HAURAN DEVENIR:</p> <ul style="list-style-type: none"> <li>- CARTELES I AROS DE REFORÇ FINS A250MM.</li> <li>- GALVANITZADES EN CALENT EN ISO1461.</li> <li>- PORTELLA RASANT AMB REFORÇ INTERIOR.</li> <li>- ELS PUNTS DE LLUM COMPLIRAN L'APARTAT 6.1 DE LA ITC-BT-09 DEL REBT AMB ELS ACLARIMENT DE LA GUIA TÈCNICA I DISPOSARAN DEL MARCATGE DE CEE.</li> </ul> <p><i>Mà d'obra</i> <i>Materials</i> <i>Resta d'Obra</i> <i>5 % Costos indirectes</i></p>	16,02 23,62 250,00 14,48	304,12
<b>9 Carrer Pla de Sant Pere</b>			
<b>9.1 Demolicio</b>			
9.1.1	<p>M2 DEMOLICIO DE PAVIMENT DE PANOTS COL·LOCATS SOBRE FORMIGO PREVI TALL AMB DISC DE 15 CM DE GRUIX I FINS A 60 CM D'AMPLARIA, AMB MARTELL PICADOR AMB MITJANS MECANICS I CARREGA SOBRE CAMIO</p> <p><i>Mà d'obra</i> <i>Maquinària</i> <i>5 % Costos indirectes</i></p>	7,98 2,94 0,55	11,47
<b>9.2 Obra civil</b>			
9.2.1	<p>M3 EXCAVACIO DE RASA PER A PAS D'INSTAL·LACIONS FINS A 1,-METRE DE FONDARIA, EN TERRENY COMPACTE, AMB MITJANS MECANICS I AMB LES TERRES DEIXADES A LA VORA.</p> <p><i>Mà d'obra</i> <i>Maquinària</i> <i>5 % Costos indirectes</i></p>	3,18 2,89 0,30	6,37
9.2.2	<p>M3 EXCAVACIO DE RASSA PER A PAS D'INSTAL·LACIONS FINS A 1 METRE DE FONDARIA, EN TERRENY COMPACTE, AMB MITJANS MANUALS I AMB LES TERRES DEIXADES A LA VORA</p> <p><i>Mà d'obra</i> <i>5 % Costos indirectes</i></p>	33,33 1,67	35,00

Quadre de preus nº 2

Nº	Designació	Import	
		Parcial (Euros)	Total (Euros)
9.2.3	M3 REBLIMENT I PICONATGE DE RASA D'AMPLARIA FINS A 60 CM, AMB MATERIAL SELECCIONAT DE L'OBRA, EN TONGADES DE GRUIX DE FINS A 25 CM, UTILITZANT PICO VIBRANT, AMB COMPACTACIO DEL 95% P.M.  <i>Mà d'obra</i> <i>Maquinària</i> <i>5 % Costos indirectes</i>	9,78 5,71 0,77	16,26
9.2.4	M3 TRANSPORT DE RUNES A L'ABOCADOR AMB CONECTOR, CARREGAT AMB MITJANS MECANICS I MANUALS AMB UN RECORREGUT DE FINS A 10,-KM INCLOS ELS DRETS D'ABOCAMENT  <i>Maquinària</i> <i>Resta d'Obra</i> <i>5 % Costos indirectes</i>	8,71 2,44 0,56	11,71
9.2.5	M2 PAVIMENT DE PANOT PER A VORERA GRIS DE 20x20x4 CM, CLASSE 1A TIPUS 2, COL·LOCAT A L'ESTESSA AMB SORRA CIMENT DE 200,-KG/M3 DE CIMENT PÒRTLAND I BEURADA DE CIMENT PORLAND  <i>Mà d'obra</i> <i>Materials</i> <i>5 % Costos indirectes</i>	18,15 5,99 1,21	25,35
9.2.6	ML CINTA DE PVC PER A SENYALITZACIO D'INSTAL·LACIONS SOTERRADES. INSTAL·LADA A 25 CM PER DAMUNT DEL TUB  <i>Mà d'obra</i> <i>Materials</i> <i>5 % Costos indirectes</i>	0,09 0,09 0,01	0,19
9.2.7	UT PARTIDA DE COBRAMENT INTEGRÉ PER L'OBRA CIVIL PER CREAR UN SORTIDA EN PUNT DE LLUM EXISTENT  <i>Sense descomposició</i> <i>5 % Costos indirectes</i>	34,35 1,72	36,07
9.2.8	ML TUB FLEXIBLE CORRUGAT DE 80 MM DE DIAMETRE NOMINAL I 4,25 MM DE GRUIX AMB GRAU DE RESISTENCIA AL XOC 7 I MUNTAT COM A CANALITZACIO SOTERRADA.  <i>Mà d'obra</i> <i>Materials</i> <i>5 % Costos indirectes</i>	1,00 0,74 0,09	1,83
9.2.9	M3 PAVIMENT DE FORMIGO SENSE ADDITIUS HM-30/B/20/I+E DE CONSISTENCIA TOVA GRANDARIA MAXIMA DEL GRANULAT 20 MM, ESCAMPAT DES DE CAMIO, ESTESA I VIBRATGE MECANIC I ACABAT REGLEJAT  <i>Mà d'obra</i> <i>Maquinària</i> <i>Materials</i> <i>5 % Costos indirectes</i>	14,38 0,70 42,75 2,89	60,72
<b>9.3 INSTAL·LACIONS</b>			
9.3.1	ML SUBMINISTRAMENT, INSTAL·LACIÓ I MUNTATGE DE CONDUCTOR DE COURE NU, UNIPOLAR 1x35 MM2 MUNTAT EN FONS DE RASA  <i>Mà d'obra</i> <i>Materials</i> <i>5 % Costos indirectes</i>	0,09 1,64 0,09	1,82
9.3.2	ML SUBMINISTRAMENT, INSTAL·LACIÓ I MUNTATGE DE CONDUCTOR DE COURE DESIGNACIÓ UNE VV 0,6/1KV DE 4X6 MM2 COL·LOCATS EN TUB.  <i>Mà d'obra</i> <i>Materials</i> <i>5 % Costos indirectes</i>	2,98 4,17 0,36	7,51

Quadre de preus nº 2

Nº	Designació	Import	
		Parcial (Euros)	Total (Euros)
9.3.3	<p>U Subministrament i instal·lació de presa de terra composta per un pou de 2 m de profunditat en l'interior de la qual s'instal·la una placa de coure electrolític pur de 500x500x1,5 mm unida a la barra conductora de coure estanyat de 30x2 mm, connectada a pont per a comprovació, dintre d'una arqueta de registre de polipropilè de 30x30 cm. Fins i tot replanteig, excavació del pou, col·locació de la placa en el seu interior, connexió entre la placa i el conductor de terra mitjançant platina conductora, col·locació de l'arqueta de registre, connexió de la platina conductora amb la línia d'enllaç mitjançant born d'unió, reblert amb terres de la pròpia excavació i additius per a disminuir la resistivitat del terreny i connectat a la xarxa de terra mitjançant pont de comprovació. Totalment muntada, connexionada i provada per l'empresa instal·ladora mitjançant les corresponents proves de servei (incloses en aquest preu).</p> <p>Inclou: Replanteig. Excavació del pou. Col·locació de la placa. Connexió de la placa amb la platina conductora. Col·locació de l'arqueta de registre. Connexió de la platina conductora amb la línia d'enllaç. Reblert de la zona excavada. Connexionat a la xarxa de terra. Realització de proves de servei.</p> <p>Criteri d'amidament de projecte: Nombre d'unitats previstes, segons documentació gràfica de Projecte.</p> <p>Criteri de mesura d'obra: Es mesurarà el nombre d'unitats realment executades segons especificacions de Projecte.</p> <p><i>Mà d'obra</i> <i>Maquinària</i> <i>Materials</i> <i>Mitjans auxiliars</i> <i>5 % Costos indirectes</i></p>	<p>10,22 3,79 34,01 0,96 2,45</p>	51,43
<b>9.4 Llumeneres i columnes</b>			
9.4.1	<p>ut Subministrament, instal·lació i muntatge de lluminària ELVA de ROURA o similar, amb 24 LEDs (50W màxim), temperatura de color de 3000K, índex de reproducció cromàtic IRC70. Grup òptic IP66 IK08 amb possibilitat de substitució d'òptiques mecànicament mitjançant cargols. Driver o font d'alimentació de corrent constant regulable de 0.35A a 0,7A, amb possibilitat de regulació nocturna, fins a 5 nivells de programació. Incorpora protector de sobretensions transitòries 10 kV/10kA amb indicador LED de funcionament. El material de la carcassa amb fosa d'alumini injectat AS12, no corrosiu, difusor de PMMA d'alt impacte amb protecció de UV, amb color Ral a definir per DF. Interior de la lluminària IP55. Inclou acoblaments a columnes existents, cofret de connexions i conductor de coure UNE RV 0,6/1kV de 5x2,50 mm<sup>2</sup>. Garantia del material 10 anys.</p> <p><i>Sense descomposició</i> <i>5 % Costos indirectes</i></p>	<p>285,71 14,29</p>	300,00
9.4.2	<p>UT SUBMINISTRAMENT, INSTAL·LACIO I MUNATGE DE COLUMNA SEMAFORICA DE CLASSE II DEL TIPUS ATLAS DE ATP RAL A DEFINIR PER DF , ARO DE REFORÇ I CARTELES , DE 4,00 METRES D'ALÇADA, CLASE 2, AMB BASE , PLATINA I PORTA, COL·LOCADA SOBRE DAU DE FORMIGÓ. INCLOU PERNS D'ANCORATGE, COFRET DE CONNEXIONS I CONDUCTOR DE COURE DESIGNACIÓ UNE RV 0,6/1KV DE 5X2,50 MM<sup>2</sup></p> <p><i>Mà d'obra</i> <i>Maquinària</i> <i>Materials</i> <i>Resta d'Obra</i> <i>5 % Costos indirectes</i></p>	<p>44,50 19,98 23,62 250,00 16,91</p>	355,01

Quadre de preus nº 2

Nº	Designació	Import	
		Parcial (Euros)	Total (Euros)
9.4.3	<p>UT SUBMINISTRAMENT, INSTAL·LACIÓ I MUNTATGE DE COLUMNA TIPUS NICOLSON DE 4,70 METRES D'ALÇADA , AMB BASE , PLATINA I PORTA,,AMB CARTELA I ARO DE REFORÇ COL·LOCADA SOBRE DAU DE FORMIGO. INCLOU PERNES D'ANCORATGE, COFRED DE CONNEXIONS I CONDUCTOR DE COURE DESIGNACIO UNE RV 0,6/1KV DE 5X2,50 MM2</p> <p>LES NOVES COLUMNES O BÀCULS HAURAN DEVENIR:</p> <ul style="list-style-type: none"> <li>- CARTELES I AROS DE REFORÇ FINS A250MM.</li> <li>- GALVANITZADES EN CALENT EN ISO1461.</li> <li>- PORTELLA RASANT AMB REFORÇ INTERIOR.</li> <li>- ELS PUNTS DE LLUM COMPLIRAN L'APARTAT 6.1 DE LA ITC-BT-09 DEL REBT AMB ELS ACLARIMENT DE LA GUIA TÈCNICA I DISPOSARAN DEL MARCATGE DE LACE.</li> <li>- LES COLUMNES I BÀCULS D'ACER GALVANITZAT TINDRAN UN RECOBRIMENT PROTECTOR AMB POLIAMIDA TERMOPLÀSTICA EN POLS DE TIPUS RILSAN O EQUIVALENT APLICADA PER IMMERSIÓ. AQUEST PROCÉS S'APLICARÀ DES DE LA BASE DE COLUMNA FINS A L'ALÇADA DE LA PORTELLA PER LA PART INTERIOR COM L'EXTERIOR TENINT CURA QUE LA PRESA DE TERRA NO QUEDI RECOBERTA PER AQUEST TRACTAMENT. AQUEST PROCÉS S'APLICARÀ DESPRÈS D'UN DECAPAT I GRANALLAT SOBRE LA SUPERFÍCIE A TRACTAR.</li> <li>- LA GARANTIA DEL SUPORTS DEL FABRICANT SERÀ COM A MÍNIM DE 20 ANYS I DE LA PART TRACTADA AMB TRACTAMENT D'ANTICORROSIU SERÀ DE 10ANYS.</li> </ul> <p><i>Mà d'obra</i> 16,15  <i>Maquinària</i> 9,99  <i>Materials</i> 199,99  <i>5 % Costos indirectes</i> 11,31</p>		237,44
	<p><b>10 AMPLIACIÓ POTENCIA PASSEIG RIERA</b></p>		
10.1	<p>ut Adaptacio i reprogramacio dels drives existents de les llumianries de leed instal·lades per fixar la nova programacio d'encesa segons directrius de manteniment.</p> <p><i>Sense descomposició</i> 28,00  <i>5 % Costos indirectes</i> 1,40</p>		29,40
	<p><b>11 Cuilla Joaquim Matas</b></p>		
	<p><b>11.1 Demolicio</b></p>		
11.1.1	<p>M2 DEMOLICIO DE PAVIMENT DE PANOTS COL·LOCATS SOBRE FORMIGO PREVI TALL AMB DISC DE 15 CM DE GRUIX I FINS A 60 CM D'AMPLARIA, AMB MARTELL PICADOR AMB MITJANS MECANICS I CARREGA SOBRE CAMIO</p> <p><i>Mà d'obra</i> 7,98  <i>Maquinària</i> 2,94  <i>5 % Costos indirectes</i> 0,55</p>		11,47
	<p><b>11.2 Obra civil</b></p>		
11.2.1	<p>M3 EXCAVACIO DE RASA PER A PAS D'INSTAL·LACIONS FINS A 1,-METRE DE FONDARIA, EN TERRENY COMPACTE, AMB MITJANS MECANICS I AMB LES TERRES DEIXADES A LA VORA.</p> <p><i>Mà d'obra</i> 3,18  <i>Maquinària</i> 2,89  <i>5 % Costos indirectes</i> 0,30</p>		6,37
11.2.2	<p>M3 EXCAVACIO DE RASSA PER A PAS D'INSTAL·LACIONS FINS A 1 METRE DE FONDARIA, EN TERRENY COMPACTE, AMB MITJANS MANUALS I AMB LES TERRES DEIXADES A LA VORA</p> <p><i>Mà d'obra</i> 33,33  <i>5 % Costos indirectes</i> 1,67</p>		35,00
11.2.3	<p>M3 REBLIMENT I PICONATGE DE RASA D'AMPLARIA FINS A 60 CM, AMB MATERIAL SELECCIONAT DE L'OBRA, EN TONGADES DE GRUIX DE FINS A 25 CM, UTILITZANT PICO VIBRANT, AMB COMPACTACIO DEL 95% P.M.</p> <p><i>Mà d'obra</i> 9,78  <i>Maquinària</i> 5,71  <i>5 % Costos indirectes</i> 0,77</p>		16,26

Quadre de preus nº 2

Nº	Designació	Import	
		Parcial (Euros)	Total (Euros)
11.2.4	M3 TRANSPORT DE RUNES A L'ABOCADOR AMB CONECTOR, CARREGAT AMB MITJANS MECANICS I MANUALS AMB UN RECORREGUT DE FINS A 10,-KM INCLOS ELS DRETS D'ABOCAMENT  <i>Maquinària</i> <i>Resta d'Obra</i> <i>5 % Costos indirectes</i>	8,71 2,44 0,56	11,71
11.2.5	M2 PAVIMENT DE PANOT PER A VORERA GRIS DE 20x20x4 CM, CLASSE 1A TIPUS 2, COL·LOCAT A L'ESTESSA AMB SORRA CIMENT DE 200,-KG/M3 DE CIMENT PÒRTLAND I BEURADA DE CIMENT PORTLAND  <i>Mà d'obra</i> <i>Materials</i> <i>5 % Costos indirectes</i>	18,15 5,99 1,21	25,35
11.2.6	ML CINTA DE PVC PER A SENYALITZACIO D'INSTAL·LACIONS SOTERRADES. INSTAL·LADA A 25 CM PER DAMUNT DEL TUB  <i>Mà d'obra</i> <i>Materials</i> <i>5 % Costos indirectes</i>	0,09 0,09 0,01	0,19
11.2.7	UT PARTIDA DE COBRAMENT INTEGRÉ PER L'OBRA CIVIL PER CREAR UN SORTIDA EN PUNT DE LLUM EXISTENT  <i>Sense descomposició</i> <i>5 % Costos indirectes</i>	34,35 1,72	36,07
11.2.8	ML TUB FLEXIBLE CORRUGAT DE 80 MM DE DIAMETRE NOMINAL I 4,25 MM DE GRUIX AMB GRAU DE RESISTENCIA AL XOC 7 I MUNTAT COM A CANALITZACIO SOTERRADA.  <i>Mà d'obra</i> <i>Materials</i> <i>5 % Costos indirectes</i>	1,00 0,74 0,09	1,83
11.2.9	M3 PAVIMENT DE FORMIGO SENSE ADDITIUS HM-30/B/20/I+E DE CONSISTENCIA TOVA GRANDARIA MAXIMA DEL GRANULAT 20 MM, ESCAMPAT DES DE CAMIO, ESTESA I VIBRATGE MECANIC I ACABAT REGLEJAT  <i>Mà d'obra</i> <i>Maquinària</i> <i>Materials</i> <i>5 % Costos indirectes</i>	14,38 0,70 42,75 2,89	60,72
<b>11.3 Instal·lacions</b>			
11.3.1	ML SUBMINISTRAMENT, INSTAL·LACIÓ I MUNTATGE DE CONDUCTOR DE COURE NU, UNIPOLAR 1x35 MM2 MUNTAT EN FONTS DE RASA  <i>Mà d'obra</i> <i>Materials</i> <i>5 % Costos indirectes</i>	0,09 1,64 0,09	1,82
11.3.2	ML SUBMINISTRAMENT, INSTAL·LACIÓ I MUNTATGE DE CONDUCTOR DE COURE DESIGNACIÓ UNE VV 0,6/1KV DE 4X6 MM2 COL·LOCATS EN TUB.  <i>Mà d'obra</i> <i>Materials</i> <i>5 % Costos indirectes</i>	2,98 4,17 0,36	7,51



Quadre de preus nº 2

Nº	Designació	Import	
		Parcial (Euros)	Total (Euros)
11.3.3	<p>U Subministrament i instal·lació de presa de terra composta per un pou de 2 m de profunditat en l'interior de la qual s'instal·la una placa de coure electrolític pur de 500x500x1,5 mm unida a la barra conductora de coure estanyat de 30x2 mm, connectada a pont per a comprovació, dintre d'una arqueta de registre de polipropilè de 30x30 cm. Fins i tot replanteig, excavació del pou, col·locació de la placa en el seu interior, connexió entre la placa i el conductor de terra mitjançant platina conductora, col·locació de l'arqueta de registre, connexió de la platina conductora amb la línia d'enllaç mitjançant born d'unió, reblert amb terres de la pròpia excavació i additius per a disminuir la resistivitat del terreny i connectat a la xarxa de terra mitjançant pont de comprovació. Totalment muntada, connexionada i provada per l'empresa instal·ladora mitjançant les corresponents proves de servei (incloses en aquest preu).</p> <p>Inclou: Replanteig. Excavació del pou. Col·locació de la placa. Connexió de la placa amb la platina conductora. Col·locació de l'arqueta de registre. Connexió de la platina conductora amb la línia d'enllaç. Reblert de la zona excavada. Connexionat a la xarxa de terra. Realització de proves de servei.</p> <p>Criteri d'amidament de projecte: Nombre d'unitats previstes, segons documentació gràfica de Projecte.</p> <p>Criteri de mesura d'obra: Es mesurarà el nombre d'unitats realment executades segons especificacions de Projecte.</p> <p><i>Mà d'obra</i> 10,22  <i>Maquinària</i> 3,79  <i>Materials</i> 34,01  <i>Mitjans auxiliars</i> 0,96  <i>5 % Costos indirectes</i> 2,45</p>		51,43
11.4.1	<p>11.4 Llumeneres i columnes</p> <p>ut Subministrament, instal·lació i muntatge de lluminària Vuitcentista de ROURA o similar, amb 32 LEDs (66W màxim), temperatura de color de 3000K, índex de reproducció cromàtic IRC70. Grup òptic IP66 IK08 amb possibilitat de substitució d'òptiques mecànicament mitjançant cargols. Driver o font d'alimentació de corrent constant regulable de 0.35A a 0,7A, amb possibilitat de regulació nocturna, fins a 5 nivells de programació. Incorpora protector de sobretensions transitòries 10 kV/10kA amb indicador LED de funcionament. El material de la carcassa amb fosa d'alumini injectat AS12, no corrosiu, amb color Ral a definir per DF. Interior de la lluminària IP55.Inclou acoblaments a columnes existents, cofret de connexions i conductor de coure UNE RV 0,6/1kV de 5x2,50 mm2. Garantia del material 10 anys.</p> <p><i>Sense descomposició</i> 285,78  <i>5 % Costos indirectes</i> 14,29</p>		300,07
11.4.2	<p>ut SUBMINISTRAMENT, INSTAL·LACIÓ I MUNTATGE DE COLUMNA TIPUS VUITCENTISTA, AMB FUST D'ACER GALVANITZAT I PINTAT DE COLOR NEGRE IGUAL A LES DEL ENTORN, AMB BASE DE FUNDICIO DE FERRO. COL·LOCADA SOBRE DAU DE FORMIGO. INCLOU PERNS D'ANCORATGE, COFRED DE CONNEXIONS I CONDUCTOR DE COURE DESIGNACIO UNE RV 0,6/1KV DE 5X2,50 MM2</p> <p>LES NOVES COLUMNES O BÀCULS HAURAN DEVENIR:</p> <ul style="list-style-type: none"> <li>- CARTELES I AROS DE REFORÇ FINS A250MM.</li> <li>- GALVANITZADES EN CALENT EN ISO1461.</li> <li>- PORTELLA RASANT AMB REFORÇ INTERIOR.</li> <li>- ELS PUNTS DE LLUM COMPLIRAN L'APARTAT 6.1 DE LA ITC-BT-09 DEL REBT AMB ELS ACLARIMENT DE LA GUIA TÈCNICA I DISPOSARAN DEL MARCATGE DE CEE.</li> </ul> <p><i>Mà d'obra</i> 16,02  <i>Materials</i> 23,62  <i>Resta d'Obra</i> 250,00  <i>5 % Costos indirectes</i> 14,48</p>		304,12
	<p>12 Parc infantil Serenavall</p> <p>12.1 Demolicio</p>		

Quadre de preus nº 2

Nº	Designació	Import	
		Parcial (Euros)	Total (Euros)
12.1.1	M2 DEMOLICIO DE PAVIMENT DE PANOTS COL-LOCATS SOBRE FORMIGO PREVI TALL AMB DISC DE 15 CM DE GRUIX I FINS A 60 CM D'AMPLARIA, AMB MARTELL PICADOR AMB MITJANS MECANICS I CARREGA SOBRE CAMIO  <i>Mà d'obra</i> <i>Maquinària</i> <i>5 % Costos indirectes</i>	7,98 2,94 0,55	11,47
<b>12.2 Obra civil</b>			
12.2.1	M3 EXCAVACIO DE RASA PER A PAS D'INSTAL·LACIONS FINS A 1,-METRE DE FONDARIA, EN TERRENY COMPACTE, AMB MITJANS MECANICS I AMB LES TERRES DEIXADES A LA VORA.  <i>Mà d'obra</i> <i>Maquinària</i> <i>5 % Costos indirectes</i>	3,18 2,89 0,30	6,37
12.2.2	M3 EXCAVACIO DE RASSA PER A PAS D'INSTAL·LACIONS FINS A 1 METRE DE FONDARIA, EN TERRENY COMPACTE, AMB MITJANS MANUALS I AMB LES TERRES DEIXADES A LA VORA  <i>Mà d'obra</i> <i>5 % Costos indirectes</i>	33,33 1,67	35,00
12.2.3	M3 REBLIMENT I PICONATGE DE RASA D'AMPLARIA FINS A 60 CM, AMB MATERIAL SELECCIONAT DE L'OBRA, EN TONGADES DE GRUIX DE FINS A 25 CM, UTILITZANT PICO VIBRANT, AMB COMPACTACIO DEL 95% P.M.  <i>Mà d'obra</i> <i>Maquinària</i> <i>5 % Costos indirectes</i>	9,78 5,71 0,77	16,26
12.2.4	M3 TRANSPORT DE RUNES A L'ABOCADOR AMB CONECTOR, CARREGAT AMB MITJANS MECANICS I MANUALS AMB UN RECORREGUT DE FINS A 10,-KM INCLOS ELS DRETS D'ABOCAMENT  <i>Maquinària</i> <i>Resta d'Obra</i> <i>5 % Costos indirectes</i>	8,71 2,44 0,56	11,71
12.2.5	M2 PAVIMENT DE PANOT PER A VORERA GRIS DE 20x20x4 CM, CLASSE 1A TIPUS 2, COL·LOCAT A L'ESTESSA AMB SORRA CIMENT DE 200,-KG/M3 DE CIMENT PÒRTLAND I BEURADA DE CIMENT PORTLAND  <i>Mà d'obra</i> <i>Materials</i> <i>5 % Costos indirectes</i>	18,15 5,99 1,21	25,35
12.2.6	ML CINTA DE PVC PER A SENYALITZACIO D'INSTAL·LACIONS SOTERRADES. INSTAL·LADA A 25 CM PER DAMUNT DEL TUB  <i>Mà d'obra</i> <i>Materials</i> <i>5 % Costos indirectes</i>	0,09 0,09 0,01	0,19
12.2.7	UT PARTIDA DE COBRAMENT INTEGRÉ PER L'OBRA CIVIL PER CREAR UN SORTIDA EN PUNT DE LLUM EXISTENT  <i>Sense descomposició</i> <i>5 % Costos indirectes</i>	34,35 1,72	36,07
12.2.8	ML TUB FLEXIBLE CORRUGAT DE 80 MM DE DIAMETRE NOMINAL I 4,25 MM DE GRUIX AMB GRAU DE RESISTENCIA AL XOC 7 I MUNTAT COM A CANALITZACIO SOTERRADA.  <i>Mà d'obra</i> <i>Materials</i> <i>5 % Costos indirectes</i>	1,00 0,74 0,09	1,83

Quadre de preus nº 2

Nº	Designació	Import	
		Parcial (Euros)	Total (Euros)
12.2.9	M3 PAVIMENT DE FORMIGO SENSE ADDITIUS HM-30/B/20/I+E DE CONSISTENCIA TOVA GRANDARIA MAXIMA DEL GRANULAT 20 MM, ESCAMPAT DES DE CAMIO, ESTESA I VIBRATGE MECANIC I ACABAT REGLEJAT		
	<i>Mà d'obra</i>	14,38	
	<i>Maquinària</i>	0,70	
	<i>Materials</i>	42,75	
	<i>5 % Costos indirectes</i>	2,89	
			60,72
	<b>12.3 Instal·lacions</b>		
12.3.1	ML SUBMINISTRAMENT, INSTAL·LACIÓ I MUNTATGE DE CONDUCTOR DE COURE NU, UNIPOLAR 1x35 MM2 MUNTAT EN FONS DE RASA		
	<i>Mà d'obra</i>	0,09	
	<i>Materials</i>	1,64	
	<i>5 % Costos indirectes</i>	0,09	
			1,82
12.3.2	ML SUBMINISTRAMENT, INSTAL·LACIÓ I MUNTATGE DE CONDUCTOR DE COURE DESIGNACIÓ UNE VV 0,6/1KV DE 4X6 MM2 COL·LOCATS EN TUB.		
	<i>Mà d'obra</i>	2,98	
	<i>Materials</i>	4,17	
	<i>5 % Costos indirectes</i>	0,36	
			7,51
12.3.3	U Subministrament i instal·lació de presa de terra composta per un pou de 2 m de profunditat en l'interior de la qual s'instal·la una placa de coure electrolític pur de 500x500x1,5 mm unida a la barra conductora de coure estanyat de 30x2 mm, connectada a pont per a comprovació, dintre d'una arqueta de registre de polipropilè de 30x30 cm. Fins i tot replanteig, excavació del pou, col·locació de la placa en el seu interior, connexió entre la placa i el conductor de terra mitjançant platina conductora, col·locació de l'arqueta de registre, connexió de la platina conductora amb la línia d'enllaç mitjançant born d'unió, reblert amb terres de la pròpia excavació i additius per a disminuir la resistivitat del terreny i connectat a la xarxa de terra mitjançant pont de comprovació. Totalment muntada, connexionada i provada per l'empresa instal·ladora mitjançant les corresponents proves de servei (incloses en aquest preu). Inclou: Replanteig. Excavació del pou. Col·locació de la placa. Connexió de la placa amb la platina conductora. Col·locació de l'arqueta de registre. Connexió de la platina conductora amb la línia d'enllaç. Reblert de la zona excavada. Connexionat a la xarxa de terra. Realització de proves de servei. Criteri d'amidament de projecte: Nombre d'unitats previstes, segons documentació gràfica de Projecte. Criteri de mesura d'obra: Es mesurarà el nombre d'unitats realment executades segons especificacions de Projecte.		
	<i>Mà d'obra</i>	10,22	
	<i>Maquinària</i>	3,79	
	<i>Materials</i>	34,01	
	<i>Mitjans auxiliars</i>	0,96	
	<i>5 % Costos indirectes</i>	2,45	
			51,43
	<b>12.4 Llumeneres i columnes</b>		
12.4.1	ut Subministrament, instal·lació i muntatge de lluminària ELVA de ROURA o similar, amb 24 LEDs (50W màxim), temperatura de color de 3000K, índex de reproducció cromàtic IRC70. Grup òptic IP66 IK08 amb possibilitat de substitució d'òptiques mecànicament mitjançant cargols. Driver o font d'alimentació de corrent constant regulable de 0.35A a 0,7A, amb possibilitat de regulació nocturna, fins a 5 nivells de programació. Incorpora protector de sobretensions transitòries 10 kV/10kA amb indicador LED de funcionament. El material de la carcassa amb fosa d'alumini injectat AS12, no corrosiu, difusor de PMMA d'alt impacte amb protecció de UV, amb color Ral a definir per DF. Interior de la lluminària IP55. Inclou acoblaments a columnes existents, cofret de connexions i conductor de coure UNE RV 0,6/1kV de 5x2,50 mm2. Garantia del material 10 anys.		
	<i>Sense descomposició</i>	285,71	
	<i>5 % Costos indirectes</i>	14,29	
			300,00

Quadre de preus nº 2

Nº	Designació	Import	
		Parcial (Euros)	Total (Euros)
12.4.2	<p>UT SUBMINISTRAMENT, INSTAL·LACIÓ I MUNTATGE DE COLUMNA TIPUS NICOLSON DE 4,70 METRES D'ALÇADA , AMB BASE , PLATINA I PORTA,,AMB CARTELA I ARO DE REFORÇ COL·LOCADA SOBRE DAU DE FORMIGO. INCLOU PERNS D'ANCORATGE, COFRED DE CONNEXIONS I CONDUCTOR DE COURE DESIGNACIO UNE RV 0,6/1KV DE 5X2,50 MM2</p> <p>LES NOVES COLUMNES O BÀCULS HAURAN DEVENIR:</p> <ul style="list-style-type: none"> <li>- CARTELES I AROS DE REFORÇ FINS A250MM.</li> <li>- GALVANITZADES EN CALENT EN ISO1461.</li> <li>- PORTELLA RASANT AMB REFORÇ INTERIOR.</li> <li>- ELS PUNTS DE LLUM COMPLIRAN L'APARTAT 6.1 DE LA ITC-BT-09 DEL REBT AMB ELS ACLARIMENT DE LA GUIA TÈCNICA I DISPOSARAN DEL MARCATGE DE LACE.</li> <li>- LES COLUMNES I BÀCULS D'ACER GALVANITZAT TINDRAN UN RECOBRIMENT PROTECTOR AMB POLIAMIDA TERMOPLÀSTICA EN POLS DE TIPUS RILSAN O EQUIVALENT APLICADA PER IMMERSIÓ. AQUEST PROCÉS S'APLICARÀ DES DE LA BASE DE COLUMNA FINS A L'ALÇADA DE LA PORTELLA PER LA PART INTERIOR COM L'EXTERIOR TENINT CURA QUE LA PRESA DE TERRA NO QUEDI RECOBERTA PER AQUEST TRACTAMENT. AQUEST PROCÉS S'APLICARÀ DESPRÈS D'UN DECAPAT I GRANALLAT SOBRE LA SUPERFÍCIE A TRACTAR.</li> <li>- LA GARANTIA DEL SUPORTS DEL FABRICANT SERÀ COM A MÍNIM DE 20 ANYS I DE LA PART TRACTADA AMB TRACTAMENT D'ANTICORROSIU SERÀ DE 10ANYS.</li> </ul> <p><i>Mà d'obra</i> 16,15  <i>Maquinària</i> 9,99  <i>Materials</i> 199,99  <i>5 % Costos indirectes</i> 11,31</p>		237,44
13.1	<p>13 EP39 Travessia Sant Pere</p> <p>UT La instal·lació no consta com a degudament inscrita. Aportar la legalització de la instal·lació elèctrica en B.T. preexistent (potencia contractada inferior o igual a 15 kW). Legalització de la instal·lació mitjançant la instrucció 10/2005 en una instal·lació de fins una potencia contractada de 15 kW. Esta inclòs, la redacció de la documentació tècnica necessària , els drets de visat del projecte amb certificat final al col·legi professional i butlletí, taxes de l'entitat d'inspecció i control, l'elaboració d'esquemes unifilars de la instal·lació, l'ajust del IGA i ICPM a les potencies contractades per la pòlissa (esta inclos si es requereix el canvi del IGA i ICPM a les potencies contractades). Aquesta partida s'abonarà quan es disposi de l'acta inscrita a Industria.</p> <p><i>Sense descomposició</i> 1.018,99  <i>5 % Costos indirectes</i> 50,95</p>		1.069,94
13.2	<p>ut Contracte de manteniment de la instal·lació dels punts de llum durant el termini d'un mes del quadre electric, per complir amb el reglament de baixa tensio i poder disposar d'acta neta de baixa tensio.</p> <p><i>Sense descomposició</i> 100,00  <i>5 % Costos indirectes</i> 5,00</p>		105,00
13.3	<p>ut Desmuntatge de ICPM existent, subministrament instal·lació i muntatge de ICPM acorde a la potencia del quadre contractada</p> <p><i>Mà d'obra</i> 61,00  <i>Materials</i> 200,67  <i>5 % Costos indirectes</i> 13,08</p>		274,75
13.4	<p>UT Partida de verificació, comprovació i localització dels trams afectats per defectes d'aïllament d'una línia del quadre d'enllumenat. Inclòs tots el necessari per a determinar i localitzar entre quines caixes de fusibles es localitzà els defectes.Inclou la feina d'anàlisi de l'averia seccionant la línia fins a determinar el focus del problema. Realització d'estudi de les línies i una vegada detectat el problema redacció d'informe. Informe recepció amb control d'aïllaments, valor de pressa de terra, fotografies i alta al sistema gis municipal</p> <p><i>Mà d'obra</i> 297,57  <i>5 % Costos indirectes</i> 14,88</p>		312,45

Quadre de preus nº 2

Nº	Designació	Import	
		Parcial (Euros)	Total (Euros)
13.5	<p>ml Substitució i renovació de les línies aèries o entubades igual a les existents que inclou les següents partides a executar:</p> <p>1. Senyalització amb 10 dies d'antelació de l'espai de la via pública a ocupar. Inclou comunicació al Servei de Mobilitat i gestió del permís d'ocupació. Inclou gestió amb Tubgsal pel desviament d'autobusos si escau.</p> <p>2. Desmuntatge de les existents existents i esteses de guies o passa cables, amb carrega i transport de runes al abocador autoritzat inclòs les taxes d'abocament.</p> <p>3. Subministrament, instal·lació i muntatge de conductor de coure designació UNE VV 0,6/1kv de armant de la mateixa secció que el retirat col·locat en tub o grapat afaçana, fins a 16 mm de secció</p> <p><i>Mà d'obra</i> <i>Maquinària</i> <i>Materials</i> <i>5 % Costos indirectes</i></p>	<p>2,38 1,60 2,46 0,32</p>	6,76
13.6	<p>ut Creació de cata de serveis, que inclou les següents etapes constructives:</p> <p>1. Senyalització amb 10 dies d'antelació de l'espai de la via pública a ocupar. Inclou comunicació al Servei de Mobilitat i gestió del permís d'ocupació. Inclou gestió amb Tubgsal pel desviament d'autobusos si escau.</p> <p>2. Picar cata en terreny existent, fins un màxim de 100x100cm i 1 metre de fondària amb mitjans manuals, inclou retirada de sobrants, transport de runes a l'abocador, inclòs els drets d'abocament.</p> <p>3. Reposició del ferm, amb independència del tipus de superfície, inclouent-hi pavimentació idèntica a l'existent.</p> <p><i>Mà d'obra</i> <i>Maquinària</i> <i>Materials</i> <i>5 % Costos indirectes</i></p>	<p>65,50 3,55 18,08 4,36</p>	91,49
13.7	<p>UT Passa acta d'inspecció periòdica fins assolir acta d'inspecció neta per part d'una entitat de control del quadre d'enllumenat públic. Esta inclòs tràmits, despeses i acompanyament al tècnic de entitat de control.</p> <p><i>Sense descomposició</i> <i>5 % Costos indirectes</i></p>	<p>133,76 6,69</p>	140,45

**DOCUMENT N°4: PRESSUPOST**  
**CAPÍTOL N°4: PRESSUPOST PARCIAL**

**PROJECTE BÀSIC I EXECUTIU PEL REORDENAMENT I ARRANJAMENT  
DELS DEFECTES DE BAIXA TENSIO DE LES INSPECCIONS  
PERIÒDIQUES DELS QUADRES 25, 34, 37, 38 , 40 , 43 , 45 , 54 , 55 DEL  
ENLLUMENAT PUBLIC MUNICIPAL SANT ANDREU DE LLAVANERES.-----**

**PROMOTOR: AJUNTAMENT SANT ANDREU DE LLAVANERES**  
**EQUIP REDACTOR: Sr. JOSEP IBAÑEZ GASSIOT**

---

Pressupost i amidament

Codi	U	Denominació	Amidament	Preu	Total
<b>1.1 Arranjament de defectes de baixa tensió</b>					
1.1.1 LL91	UT	La instal·lació no consta com a degudament inscrita. Aportar la legalització de la instal·lació elèctrica en B.T. preexistent (potència contractada inferior o igual a 15 kW). Legalització de la instal·lació mitjançant la instrucció 10/2005 en una instal·lació de fins una potència contractada de 15 kW. Esta inclòs, la redacció de la documentació tècnica necessària , els drets de visat del projecte amb certificat final al col·legi professional i butlletí, taxes de l'entitat d'inspecció i control, l'elaboració d'esquemes unifilars de la instal·lació, l'ajust del IGA i ICPM a les potències contractades per la pòlissa (esta inclos si es requereix el canvi del IGA i ICPM a les potències contractades). Aquesta partida s'abonarà quan es disposi de l'acta inscrita a Industria.			
		Total UT .....	1,000	1.069,94	1.069,94
1.1.2 CBT	ut	Contracte de manteniment de la instal·lació dels punts de llum durant el termini d'un mes del quadre electric, per complir amb el reglament de baixa tensió i poder disposar d'acta neta de baixa tensió.			
		Total ut .....	1,000	105,00	105,00
1.1.3 Q19A	ut	Desmuntatge de ICPM existent, subministrament instal·lació i muntatge de ICPM acorde a la potència del quadre contractada			
		Total ut .....	1,000	274,75	274,75
1.1.4 LL95	UT	Passa acta d'inspecció periòdica fins assolir acta d'inspecció neta per part d'una entitat de control del quadre d'enllumenat públic. Esta inclòs tràmits, despeses i acompanyament al tècnic de entitat de control.			
		Total UT .....	1,000	140,45	140,45
1.1.5 Q580	ut	SUBMINISTRE I INSTAL·LACIÓ D'ESCOMESA DE CIA ENEL NORMALITZA I TRASLLAT DE DE QUADRE ELÈCTRIC D'ENLLUEMNAT EXISTENT, FORMAT PER ARMARI MODULAR AMPLIABLE DEINOX AISI 316 PINTAT RAL 7035 CS DE MIDES H=1.310 mm x A=1.665 mm x P=320 mm, INCLOU MODUL INDEPEDENT D'ESCOMESA I MANIOBRA CAIXA DE SECCIONAMENT CS400 + CANAL AMPLA AMB TMF1 REDUÏDA NORMATIVA ENEL, TRASLLAT DE QUADRE EXISTENT I FORMACIO DE BANCADA POSADA EN SERVEI I PALETERÍA.			
		EL QUADRE ELECTRIC INCLOU: MODUL ADICIONAL PER ALLOTJAR CAIXA DE SECCIONAMENT CS400 NORMALITZAT PER ENEL / ENDESA. I CGP ESCOMESA NORMALITZADA PER ENEL / ENDESA TMF1 REDUÏDA. MESURADOR TIPUS-B, MID (EN 50470) o CLASE 1 IEC62053-21, Clever-WAT, PROPIETAT DEL USUARI. INTERRUPTOR DE CONTROL DE POTENCIA (IGA).			
		CARACTERISTIQUES DE L'ENVOLVENT: • CONSTRUÏTS EN ACER INOXIDABLE DE REDUÏDES DIMENSIONS RESPECTANT NORMATIVA DE LES COMPANYIES, AMB CAPACITAT DE AMPLIACIÓ MODULAR, RESPECTUOSOS AMB L'ENTORN I EL MEDI AMBIENT. • ES FABRIQUEN EN SÈRIE I PERSONALITZATS PER A CADA PROJECTE, SEGUINT ELS MÉS ESTRICTES CONTROLS DE QUALITAT. ISO 9001: 2015 I MARCAT CE.TOTS ELS QUADRES DISPOSEN DE GARANTIA TOTAL DE FABRICACIÓ PER DOS ANYS. • MÒDUL D'ESCOMESA, COMANDAMENT I CONTROL IP65-UNE-EN-60529/-*IK 10-UNE-EN 50102. • PANYS DE TRIPLE TANCAMENT AMB VARETA EN ACER INOXIDABLE I PANY METÀL·LIC EN ZAMAC PROVEÏDA DE CLAU NORMALITZADA PER LA COMPANYIA I SUPORT PER BLOQUEJAR AMB CADENAT. • PLANXA D'ACER INOXIDABLE NORMA AISI-316 DE 2 MM2 DE GRUIX. • PORTES PLEGADES EN EL SEU PERÍMETRE PER A MAJOR RIGIDESA, AMB ESPÀRRECS ROSCATS M4 PER A CONNEXIONS DE LA TRENA DE TERRA. • REIXETES INFERIORS FRONTALS PER A LA VENTILACIÓ. • SOSTRE DE PROTECCIÓ CONTRA LA PLUJA, AMB SISTEMA DE VENTILACIÓ NATURAL. • TRACTAMENT AMB IMPRIMACIÓ WASH-PRIMER RFGS-766 I ASSECANT RFCS-75, PINTURA EXTERIOR SINTÈTICA COLOR DE SÈRIE RAL 7035; ALTRES COLORS SENSE CÀRREC RHGS-12340. • CONJUNTS FORMATS PER CAIXES DE DOBLE AÏLLAMENT CLASSE II. • GRAU DE PROTECCIÓ DELS MÒDULS INTERIORS IP65, IK 9. CARACTERÍSTIQUES CONSTRUCTIVES ELÈCTRIQUES • ESCOMESA ELÈCTRICA SEGONS LES NORMES PARTICULARS DE LES COMPANYIES ELÈCTRIQUES. • CAIXA GENERAL DE PROTECCIÓ. • COMPTADORS ELECTRÒNICS PER A TARIFA INTEGRADA.			
		Total ut .....	1,000	3.675,00	3.675,00



Codi	U	Denominació	Amidament	Preu	Total	
<b>1.2 Demolicions</b>						
1.2.1 D24	UT	DESMUNTATGE DE QUADRE ELECTRIC ACTUAL.				
		Total UT .....	1,000	232,07	232,07	
1.2.2 D02	M2	DEMOLICIO DE PAVIMENT DE MESCLA BITUMINOSA, PREVI TALL AMB DISC, DE FINS A 15 CM DE GRUIX I FINS A 60 CM D'AMPLARIA, AMB MITJANS MECANICS I CARREGA SOBRE CAMIO				
		Uts. Llargada Amplada Alçada Subtotal				
		c/baixada del punto	50,00	1,00	0,80	40,000
		Total M2 .....		40,000	5,51	220,40
1.2.3 D04	M2	DEMOLICIO DE PAVIMENT DE FORMIGO PREVI TALL AMB DISC, DE FINS A 15 CM DE GRUIX I FINS A 60 CM D'AMPLARIA, AMB MITJANS MECANICS I CARREGA SOBRE CAMIO				
		Uts. Llargada Amplada Alçada Subtotal				
		Vorera c/baixada del punto arqueta	2	2,00	0,40	0,800
			1,00	1,00		2,000
		Total M2 .....		2,800	11,52	32,26
<b>1.3 Obra civil</b>						
1.3.1 D005	M3	EXCAVACIO DE RASSA PER A PAS D'INSTAL·LACIONS FINS A 1 METRE DE FONDARIA, EN TERRENY COMPACTE, AMB MITJANS MANUALS I AMB LES TERRES DEIXADES A LA VORA				
		Uts. Llargada Amplada Alçada Subtotal				
		c/baixada del punto ASFALT	50,00		0,80	40,000
		c/baixada del punto FORMIGO	2,00		0,50	1,000
		Arqueta	2	1,00	1,00	0,50
			0,70			42,000
		Total M3 .....		29,400	29,400	1.029,00
1.3.2 D006	M3	EXCAVACIO DE RASA PER A PAS D'INSTAL·LACIONS FINS A 1,-METRE DE FONDARIA, EN TERRENY COMPACTE, AMB MITJANS MECANICS I AMB LES TERRES DEIXADES A LA VORA.				
		Uts. Llargada Amplada Alçada Subtotal				
		c/baixada del punto ASFALT	50,00		0,80	40,000
		c/baixada del punto FORMIGO	2,00		0,50	1,000
		Arquetes	2	1,00	1,00	0,50
			0,30			42,000
		Total M3 .....		12,600	12,600	80,26
1.3.3 D07	M3	REBLIMENT I PICONATGE DE RASA D'AMPLARIA FINS A 60 CM, AMB MATERIAL SELECCIONAT DE L'OBRA, EN TONGADES DE GRUIX DE FINS A 25 CM, UTILITZANT PICO VIBRANT, AMB COMPACTACIO DEL 95% P.M.				
		Uts. Llargada Amplada Alçada Subtotal				
		Rassa asfalt	50,00		0,40	20,000
		Rassa formigo	2,00		0,35	0,720
		Arquetes	2,00	0,60	0,60	0,000
		Total M3 .....		21,420	16,26	348,29

Codi	U	Denominació	Amidament	Preu	Total
1.3.4 D08	M3	TRANSPORT DE RUNES A L'ABOCADOR AMB CONECTOR, CARREGAT AMB MITJANS MECANICS I MANUALS AMB UN RECORREGUT DE FINS A 10,-KM INCLOS ELS DRETS D'ABOCAMENT			
	Uts.	Llargada	Amplada	Alçada	Subtotal
		Rassa asphalt	50,00	0,40	20,000
		Rassa formigo	2,00	0,15	0,300
		Arquetes	1,00	0,60	0,360
				1,30	20,660
		Total M3 .....		26,858	26,858
				11,71	314,51
1.3.5 D13	M2	PAVIMENT DE MESCLA BITUMINOSA EN CALENT DE COMPOSICIO Densa D-12 DE DEU CENTIMETRES DE GRUIX AMB GRANULAT GRANÍTIC I BETUM ASFALTIC DE PENETRACIO, ESTESA I COMPACTADA AL 98 % DE L'ASSAIG MARSHALL.			
		Total M2 .....		40,000	28,06
					1.122,40
1.3.6 D12	M3	PAVIMENT DE FORMIGO SENSE ADDITIUS HM-30/B/20/I+E DE CONSISTENCIA TOVA GRANDARIA MAXIMA DEL GRANULAT 20 MM, ESCAMPAT DES DE CAMIO, ESTESA I VIBRATGE MECANIC I ACABAT REGLEJAT			
		Total M3 .....		2,800	60,72
					170,02
1.3.7 D14	UT	PERICO DE 38x38x55 CM, AMB PARETS DE 15 CM DE GRUIX DE FORMIGO HM-20/P/20 I SOLERA DE MAÓ CALAT, SOBRE LLIT DE SORRA.			
		Total UT .....		2,000	66,55
					133,10
1.3.8 D15	UT	BASTIMENT I TAPA PER A PERICO DE SERVEIS DE FOSA GRISA DE 420x420x40 MM I DE 25 KG DE PES , COL·LOCAT AMB MORTER MIXT 1:05:04, ELABORAT A L'OBRA AMB FORMIGONERA DE 165 LITRES			
		Total UT .....		2,000	29,02
					58,04
1.3.9 D18	ML	TUB FLEXIBLE CORRUGAT DE 80 MM DE DIAMETRE NOMINAL I 4,25 MM DE GRUIX AMB GRAU DE RESISTENCIA AL XOC 7 I MUNTAT COM A CANALITZACIO SOTERRADA.			
		Total ML .....		55,000	1,83
					100,65
1.3.10 D21	ML	CINTA DE PVC PER A SENYALITZACIO D'INSTAL·LACIONS SOTERRADES. INSTAL·LADA A 25 CM PER DAMUNT DEL TUB			
		Total ML .....		55,000	0,19
					10,45
1.3.11 D25	UT	PARTIDA DE COBRAMENT INTEGREGRE PER L'OBRA CIVIL PER CREAR UN SORTIDA EN PUNT DE LLUM EXISTENT			
		Total UT .....		2,000	36,07
					72,14
1.4 Instal·lacions					
1.4.1 C001	ML	SUBMINISTRAMENT, INSTAL·LACIÓ I MUNTATGE DE CONDUCTOR DE COURE NU, UNIPOLAR 1x35 MM2 MUNTAT EN FONS DE RASA			
		Total ML .....		5,000	1,82
					9,10
1.4.2 IEP022	U	Subministrament i instal·lació de presa de terra composta per un pou de 2 m de profunditat en l'interior de la qual s'instal·la una placa de coure electrolític pur de 500x500x1,5 mm unida a la barra conductora de coure estanyat de 30x2 mm, connectada a pont per a comprovació, dintre d'una arqueta de registre de polipropilè de 30x30 cm. Fins i tot replanteig, excavació del pou, col·locació de la placa en el seu interior, connexió entre la placa i el conductor de terra mitjançant platina conductora, col·locació de l'arqueta de registre, connexió de la platina conductora amb la línia d'enllaç mitjançant born d'unió, reblert amb terres de la pròpia excavació i additius per a disminuir la resistivitat del terreny i connectat a la xarxa de terra mitjançant pont de comprovació. Totalment muntada, connexionada i provada per l'empresa instal·ladora mitjançant les corresponents proves de servei (incloses en aquest preu). Inclou: Replanteig. Excavació del pou. Col·locació de la placa. Connexió de la placa amb la platina conductora. Col·locació de l'arqueta de registre. Connexió de la platina conductora amb la línia d'enllaç. Reblert de la zona excavada. Connexionat a la xarxa de terra. Realització de proves de servei. Criteri d'amidament de projecte: Nombre d'unitats previstes, segons documentació gràfica de Projecte. Criteri de mesura d'obra: Es mesurarà el nombre d'unitats realment executades segons especificacions de Projecte.			
		Total U .....		1,000	51,43
					51,43

Codi	U	Denominació	Amidament	Preu	Total
1.4.3 CR01	ML	SUBMINISTRAMENT, INSTAL·LACIÓ I MUNTATGE DE CONDUCTOR DE COURE DESIGNACIÓ UNE VV 0,6/1KV DE 4X6 MM2 COL·LOCATS EN TUB.			
		Total ML .....	0,100	7,51	0,75
1.4.4 C010	ML	SUBMINISTRAMENT, INSTAL·LACIÓ I MUNTATGE DE CONDUCTOR DE COURE DESIGNACIÓ UNE VV 0,6/1KV DE 1X16,00 MM2 , COL·LOCAT EN TUB			
		Total ML .....	0,100	7,94	0,79
1.4.5 CR05	ML	SUBMINISTRAMENT, INSTAL·LACIÓ I MUNTATGE DE CONDUCTOR DE COURE DESIGNACIÓ UNE VV 0,6/1KV DE 4X10 MM2 COL·LOCAT EN TUB.			
		Total ML .....	0,100	8,45	0,85
1.4.6 CR06	ML	SUBMINISTRAMENT, INSTAL·LACIÓ I MUNTATGE DE CONDUCTOR DE COURE DESIGNACIÓ UNE VV 0,6/1KV DE 5X10 MM2 COL·LOCAT EN TUB.			
		Total ML .....	0,100	8,57	0,86
1.4.7 CR09	ML	SUBMINISTRAMENT, INSTAL·LACIÓ I MUNTATGE DE CONDUCTOR DE COURE DESIGNACIÓ UNE VV 0,6/1KV DE 4X16 MM2 COL·LOCAT EN TUB.			
		Total ML .....	60,000	8,98	538,80
1.4.8 CR10	ML	SUBMINISTRAMENT, INSTAL·LACIÓ I MUNTATGE DE CONDUCTOR DE COURE DESIGNACIÓ UNE VV 0,6/1KV DE 5X16 MM2 COL·LOCAT EN TUB.			
		Total ML .....	0,100	8,16	0,82
1.4.9 CR03	ML	SUBMINISTRAMENT, INSTAL·LACIÓ I MUNTATGE DE CONDUCTOR DE COURE DESIGNACIÓ UNE RZ 0,6/1KV DE 4X6 MM2 MUNTAT SUPERFICIALMENT TRENAT.			
		Total ML .....	0,100	9,09	0,91
1.4.10 CR04	ML	SUBMINISTRAMENT, INSTAL·LACIÓ I MUNTATGE DE CONDUCTOR DE COURE DESIGNACIÓ UNE RZ 0,6/1KV DE 5X6 MM2 MUNTAT TRENAT SUPERFICIALMENT.			
		Total ML .....	0,100	9,12	0,91
1.4.11 CR07	ML	SUBMINISTRAMENT, INSTAL·LACIÓ I MUNTATGE DE CONDUCTOR DE COURE DESIGNACIÓ UNE RZ 0,6/1KV DE 4X10 MM2 MUNTAT SUPERFICIALMENT.			
		Total ML .....	0,100	10,08	1,01
1.4.12 CR08	ML	SUBMINISTRAMENT, INSTAL·LACIÓ I MUNTATGE DE CONDUCTOR DE COURE DESIGNACIÓ UNE RZ 0,6/1KV DE 5X10 MM2 MUNTAT SUPERFICIALMENT.			
		Total ML .....	0,100	10,13	1,01
1.4.13 CR11	ML	SUBMINISTRAMENT, INSTAL·LACIÓ I MUNTATGE DE CONDUCTOR DE COURE DESIGNACIÓ UNE RZ 0,6/1KV DE 1X16 MM2 MUNTAT SUPERFICIALMENT.			
		Total ML .....	0,100	10,35	1,04
1.4.14 CR12	ML	SUBMINISTRAMENT, INSTAL·LACIÓ I MUNTATGE DE CONDUCTOR DE COURE DESIGNACIÓ UNE RZ 0,6/1KV DE 5X16 MM2 MUNTAT SUPERFICIALMENT.			
		Total ML .....	0,100	9,74	0,97
1.4.15 CR12X11	ML	SUBMINISTRE I INSTAL·LACIÓ DE BANCADA BA-16 PER ARMARI DE 300 mm, AMB TREPANTS DE Ø 20 mm PER A PERNES DE M16 I PREPARAT PER A LA CONNEXIÓ DE LA XARXA DE TERRA. DE MIDES A=1665mm X P=320 mm . ESTA INCLÒS LA BANCADA I FONAMENTACIÓ D'OBRA CIVIL PER LA FORMACIÓ D'UN PLA PER LA COL·LOCACIÓ DE LA BANCADA. INCLÒS LA PLANTILLA DE FIXACIÓ EN ACER INOXIDABLE PER INTEGRAR EN LA FONAMENTACIÓ.			
		Total ML .....	1,000	546,63	546,63

Codi	U	Denominació	Amidament	Preu	Total
1.4.16 CR12X10	ML	<p>SUBMINISTRE I INSTAL·LACIÓ DE QUADRE ELÈCTRIC FORMAT PER ARMARI MODULAR AMPLIABLE DE INOX AISI 316 PINTAT RAL 7035 IK10 MODEL IQ1316 CS DE MIDES H=1.310 mm x A=1.665 mm x P=320 mm, INCLOU MODUL INDEPENDENT D'ESCOMESA I MANIOBRA CAIXA DE SECCIONAMENT CS400 + CANAL AMPLA AMB TMF1 REDUÏDA NORMATIVA ENEL, ENVOLVENT AMB DOBLE AÏLLAMENT 6S IP65, POTENCIA MAXIMA 400V 40A IGA SEGONS CONTRACTACIO, MANIOBRA TELEGESTIO CLEVER MASTER I CLEVER WAT INCLOS NIGHT DIMM EQUIPAT AMB 8 SORTIDES, INCLOU2 CENTRALETA CLV-4 ID 300 mA DISPLAY I TECLAT AMB RECONNEXIO ASOCIAT AL SISTEMA DE TELEGESTIÓ CLEVER MASTER O SIMILAR, CONFIGURACIÓ, POSADA EN SERVEI I PALETERIA.</p> <p>EL QUADRE ELECTRIC INCLOU:</p> <p>MODUL ADICIONAL PER ALLOTJAR CAIXA DE SECCIONAMENT CS400 NORMALITZAT PER ENEL / ENDESA. ESCOMESA NORMALITZADA PER ENEL / ENDESA TMF1 REDUÏDA. MESURADOR TIPUS-B, MID (EN 50470) o CLASE 1 IEC62053-21, Clever-WAT, PROPIETAT DEL USUARI. INTERRUPTOR DE CONTROL DE POTENCIA (IGA). PROTECTOR DE PERMANENTS AMB RECONNEXIÓ. OBLIGATORI SEGONS LA GUÍA VADEMĒCUM DE FECSA-ENDESA. PROTECTOR DE TRANSITORIS. 6 SORTIDES DE 10A. MAGNETOTERMICS I DIFERENCIALS REARMABLES AMB DISPLAY I RECONNEXIÓ 300mA PRESSA DE CORRENT I ILUMINACIÓ INTERIOR SISTEMA D'ENCESA Clever-MASTER INCLOU COMUNICACIONS LoRa WAN I 16 ENTRADES, AMB FUNCIO D'ENCESA ESGRAONADA PER SORTIDES ENTRE 10 I 30 SEGONS. AUXILIAR O/F DELS MANETOTERMICS CABLEJAT A L'EQUIP Clever-MASTER. INCLÓS CONJUNT DE PLANTILLA . INCLOSA POSTA EN MARXA DEL SISTEMA DE CONTROL Clever-MASTER AMB EL CENTRE DE CONTROL MUNICIPAL.</p> <p>CARACTERISTIQUES DE L'ENVOLVENT:</p> <ul style="list-style-type: none"><li>• CONSTRUÏTS EN ACER INOXIDABLE DE REDUÏDES DIMENSIONS RESPECTANT NORMATIVA DE LES COMPANYIES, AMB CAPACITAT DE AMPLIACIÓ MODULAR, RESPECTUOSOS AMB L'ENTORN I EL MEDI AMBIENT.</li><li>• ES FABRIQUEN EN SÈRIE I PERSONALITZATS PER A CADA PROJECTE, SEGUINT ELS MÉS ESTRICTES CONTROLS DE QUALITAT. ISO 9001: 2015 I MARCAT CE.TOTS ELS QUADRES DISPOSEN DE GARANTIA TOTAL DE FABRICACIÓ PER DOS ANYS.</li><li>• MÒDUL D'ESCOMESA, COMANDAMENT I CONTROL IP65-UNE-EN-60529/-*IK 10-UNE-EN 50102.</li><li>• MÒDUL ESTABILITZADOR-REDUCTOR IP45-UNE-EN-60529/-*IK 10-UNE- EN 50102.</li><li>• PANYS DE TRIPLE TANCAMENT AMB VARETA EN ACER INOXIDABLE I PANY METÀL·LIC EN ZAMAC PROVEÏDA DE CLAU NORMALITZADA PER LA COMPANYIA I SUPORT PER BLOQUEJAR AMB CADENAT.</li><li>• PLANXA D'ACER INOXIDABLE NORMA AISI-316 DE 2 MM2 DE GRUIX.</li><li>• PORTES PLEGADES EN EL SEU PERÍMETRE PER A MAJOR RIGIDESA, AMB ESPÀRRECS ROSCATS M4 PER A CONNEXIONS DE LA TRENA DE TERRA.</li><li>• REIXETES INFERIORS FRONTALS PER A LA VENTILACIÓ.</li><li>• SOSTRE DE PROTECCIÓ CONTRA LA PLUJA, AMB SISTEMA DE VENTILACIÓ NATURAL.</li><li>• TRACTAMENT AMB IMPRIMACIÓ WASH-PRIMER RFGS-766 I ASSECANT RFCS-75, PINTURA EXTERIOR SINTÈTICA COLOR DE SÈRIE RAL 7035; ALTRES COLORS SENSE CÀRREC RHGS-12340.</li><li>• CONJUNTS FORMATS PER CAIXES DE DOBLE AÏLLAMENT CLASSE II.</li><li>• GRAU DE PROTECCIÓ DELS MÒDULS INTERIORS IP65, IK 9.</li></ul> <p>CARACTERÍSTIQUES CONSTRUCTIVES ELÈCTRIQUES</p> <ul style="list-style-type: none"><li>• ESCOMESA ELÈCTRICA SEGONS LES NORMES PARTICULARS DE LES COMPANYIES ELÈCTRIQUES.</li><li>• CAIXA GENERAL DE PROTECCIÓ.</li><li>• COMPTADORS ELECTRÒNICS PER A TARIFA INTEGRADA.</li><li>• ACCIONAMENT DE L'ENLLUMENAT MITJANÇANT SELECTOR MANUAL (MAN-0-AUT).</li><li>• ENLLUMENAT INTERIOR MITJANÇANT REGLETA FLUORESCENT TIPUS PL.</li><li>• BORNES DE CONNEXIÓ PER A LÍNIES DE SORTIDA DE SECCIÓ MÍNIMA 35 MM2.</li><li>• CABLEJAT EN AFUMEX FES750V Z1 (AS).</li><li>• CABLEJAT DE POTÈNCIA SEGONS CALCULO I REBT O AMB SECCIÓ MÍNIMA 6 MM2.</li><li>• CONTACTORS DE POTÈNCIA SEGONS INTENSITAT NOMINAL EN CATEGORIA AC3.</li><li>• INTERRUPTOR GENERAL AUTOMÀTIC IGA</li><li>• INTERRUPTOR MANUAL DE POTÈNCIA PELS CONTACTORS.</li><li>• PREMSAESTOPES M30 PER MANTENIR IP DE PROTECCIÓ EN CADA LÍNIA DE SORTIDA.</li><li>• PROTECCIONS DE LÍNIES DE SORTIDA AMB DIVERSES POSSIBILITATS, NORMALMENT AMB INTERRUPTORS MAGNETO-TÈRMICS I DIFERENCIALS RECONNECTABLES SEGONS</li></ul>			

Codi	U	Denominació	Amidament	Preu	Total
		<p>REBT-02 ICT - BT-09.</p> <ul style="list-style-type: none"> <li>• PROTECCIONS DEL CIRCUIT DE MANIOBRA.</li> <li>• PROTECTORS DE SOBRETENSIONS CLASSES B O C.</li> <li>• RESISTÈNCIA DE CALDEU I TERMÒSTAT (OPCIONALS SEGONS UBICACIÓ).</li> </ul> <p>• PRESA DE CORRENT AUXILIAR AMB PROTECCIÓ PER A ÚS DEL PERSONAL DE MANTENIMENT.</p> <p>CARACTERSTIQUES TELECONTROL D'ENCESA, SISTEMA DE TELECONTROL NarrowBandNB IoT/ LoRaWAN, AMB ASTRONÒMIC INCORPORAT CLEVER-MASTER O EQUIVALENT</p> <ul style="list-style-type: none"> <li>• Rebre informació en temps real i actuar sobre la xarxa d'enllumenat exterior des d'un lloc de telecontrol o altres ordinadors, 3 telèfons mòbils prèviament autoritzats i 1 telèfon mòbil sistema tall cablejat (Policia), també podem comunicar localment mitjançant ordinador portàtil.</li> <li>• Ajust precís de l'encesa i apagat de les instal·lacions per mitjà d'un microprocessador amb càlcul astronòmic diari del l'orto i l'ocàs, i possibilitat d'encès mitjançant telecomandament per quadre o grup de quadres.</li> <li>• Estalvi energètic de les instal·lacions en reduir el flux lluminós en hores de poca utilització de l'enllumenat mitjançant reductor-estabilitzador en capçalera.</li> <li>• Millora de la qualitat del servei en detectar les avaries en temps real i poder actuar immediatament.</li> <li>• Màxima eficiència en l'explotació i manteniment de les instal·lacions gràcies al flux d'informació rebuda via SMS text personalitzat 150 caràcters o Mail via smartphone.</li> <li>• Integren comunicació bidireccional NarrowBand NB IoTcapaç de realitzar comunicacions en temps real amb telèfons mòbils autoritzats via SMS i amb el centre de control mitjançant entorn IP dinàmiques o trucada CSD.</li> <li>• Disposa de rellotge astronòmic programable via NarrowBand NB IoT mitjançant connexió RS232 cable PC.</li> <li>• Rellotge intern de temps real (RTC) amb bateria de liti pròpia, substituïble als 5 anys.</li> <li>• Desviació del rellotge astronòmic +/-1 minut any.</li> <li>• Memòria EEPROM interna de 4 Mbits guardant valors eficaços per fase en períodes de 30 minuts dels últims 30 dies, adquirits del tarifador gestió energètica.</li> <li>• Possibilitat de valors durant 24 hores en períodes d'1 minut.</li> </ul> <p>Programacions d'estalvi, astronòmic i texts personalitzats identificats d'entrades auxiliars...</p> <ul style="list-style-type: none"> <li>• Permet comunicació mostrant valors eficaços de funcionament d'instal·lació amb auditoria energètica a temps real.</li> <li>• LoRaWAN comunicació global del Municipi i sensorització.</li> <li>• GPRS intern en el propi equip per comunicació de suport.</li> <li>• Possibilitat de connexió mitjançant IP dinàmiques gràcies a la versatilitat del programari. Reduint costos i temps d'explotació en instal·lacions de més de 150 escames.</li> <li>• Antena GSM/GPRS interna en el propi equip amb possibilitat de connexió d'una altra externa per a major guany.</li> <li>• Bateria recarregable de liti interna, permet que l'equip enviï un SMS quan s'interromp el subministrament elèctric del centre de comandament.</li> <li>• Funcionament amb targetes de telefonia mòbil, amb tots els operadors nacionals.</li> <li>• Permet actualitzacions de firmware de forma remota (Local per cable, NarrowBand NB IoT)</li> <li>• Sistema de seguretat per a connexió a través de codi PIN en la targeta de telefonia.</li> <li>• Protegit contra descàrregues atmosfèriques conduïdes.</li> <li>• Protegit contra sobretensions permanents.</li> <li>• Els equips estan degudament patentats i fabricats a la Unió Europea, amb els seus corresponents certificats i documents que acrediten els drets d'explotació, compleixen la normativa vigent de seguretat per a equips elèctrics UNE -EN 61010-1.</li> <li>• Compleix amb normativa ROHS.</li> <li>• 8 Ports. Permeten comunicar i programar fins a 8 sortides domòtiques magneto tèrmic i diferencial iDPR (Diferencial Progressiu amb Reconexió).</li> <li>• 1 Port. Permet connexió directa amb PC.</li> <li>• 1 Port. Permet unitats d'expansió per a presa de dades elèctriques en quadres amb altres reguladors de mercat.</li> <li>• 1 Port. Permet una connexió transparent amb el tarifador per la pressa de tancaments amb protocol companyia.</li> <li>• 1 Rellotge astronòmic ajustable + - l'orto / + - l'ocàs amb relé funció commutat.</li> <li>• 3 Circuits auxiliars, programació individual i funció astronòmica amb funció de rellotge, hores fixes set dies setmanals</li> </ul>			

Codi	U	Denominació	Amidament	Preu	Total
		<ul style="list-style-type: none"><li>• 1 Sortida 1-10V control de balastres electrònics.</li><li>• 32 Entrades lliures de potencial per a esdeveniments personalitzats amb 150 caràcters via SMS,.</li></ul>			
		(Obertura de portes, caiguda de diferencials,...). 3 d'elles es poden combinar amb els 3 relés de sortida per engegar un dispositiu en produir-se un esdeveniment (connectar una sirena si s'obre una porta, encendre una bomba de buidatge si una bolla detecta un nivell d'aigua molt alt...)			
		Total ML .....	1,000	4.166,26	4.166,26

Codi	U	Denominació	Amidament	Preu	Total	
<b>2.1 Arranjament de defectes</b>						
2.1.1 LL91	UT	La instal·lació no consta com a degudament inscrita. Aportar la legalització de la instal·lació elèctrica en B.T. preexistent (potència contractada inferior o igual a 15 kW). Legalització de la instal·lació mitjançant la instrucció 10/2005 en una instal·lació de fins una potència contractada de 15 kW. Esta inclòs, la redacció de la documentació tècnica necessària, els drets de visat del projecte amb certificat final al col·legi professional i butlletí, taxes de l'entitat d'inspecció i control, l'elaboració d'esquemes unifilars de la instal·lació, l'ajust del IGA i ICPM a les potències contractades per la pòlissa (esta inclos si es requereix el canvi del IGA i ICPM a les potències contractades). Aquesta partida s'abonarà quan es disposi de l'acta inscrita a Industria.				
		Total UT .....	1,000	1.069,94	1.069,94	
2.1.2 CBT	ut	Contracte de manteniment de la instal·lació dels punts de llum durant el termini d'un mes del quadre electric, per complir amb el reglament de baixa tensió i poder disposar d'acta neta de baixa tensió.				
		Total ut .....	1,000	105,00	105,00	
2.1.3 Q19A	ut	Desmuntatge de ICPM existent, subministrament instal·lació i muntatge de ICPM acorde a la potència del quadre contractada				
		Total ut .....	1,000	274,75	274,75	
2.1.4 LL95	UT	Passa acta d'inspecció periòdica fins assolir acta d'inspecció neta per part d'una entitat de control del quadre d'enllumenat públic. Esta inclòs tràmits, despeses i acompanyament al tècnic de entitat de control.				
		Total UT .....	1,000	140,45	140,45	
2.1.5 CR12X35	ML	CONDICIONAMENT DE QUADRES, INCLOU EL SANEJAMENT I RETIRADA DE TOTS ELS ELEMENTS OBSOLETS, CONDENSADORS, REGULADORS DE FLUX. ESTA INCLÒS EL TRASLLATS, GESTIO I DESPESES D'ABOCADOR				
		Total ML .....	1,000	204,70	204,70	
2.1.6 TEN01	ml	Subministrament i col·locació de tensors per a cables elèctrics en xarxa aèria, d'acord amb les especificacions tècniques del projecte i amb la normativa vigent. La partida inclou el muntatge dels tensors als punts d'ancoratge prèviament determinats, garantint la correcta fixació, alineació i tensió dels cables elèctrics, així com les proves de verificació necessàries per assegurar l'estabilitat i el compliment dels requisits tècnics.				
		Inclou:				
		Subministrament de tensors d'acer galvanitzat o material equivalent amb resistència adequada segons la secció dels cables i les condicions mecàniques. Inspecció, neteja i preparació dels punts d'ancoratge. Instal·lació dels tensors mitjançant eines homologades. Ajustament de la tensió dels cables elèctrics segons especificacions tècniques del fabricant o projecte. Verificació i certificació de la correcta instal·lació mitjançant proves funcionals i visuals. Gestió i disposició de residus generats durant la instal·lació.				
		Total ml .....	350,000	9,50	3.325,00	
<b>2.2 Demolicions</b>						
2.2.1 D01b	M2	DEMOLICIO DE PAVIMENT DE PANOTS COL·LOCATS SOBRE FORMIGO PREVI TALL AMB DISC DE 15 CM DE GRUIX I FINS A 60 CM D'AMPLARIA, AMB MARTELL PICADOR AMB MITJANS MECANICS I CARREGA SOBRE CAMIO				
		Uts.	Llargada	Amplada	Alçada	Subtotal
		Paseig de la riera	2,00	0,40		0,800
		Aruqtes	1	1,00		1,000
		Total M2 .....				1,800
						11,47
						20,65
<b>2.3 Obra civil</b>						

Codi	U	Denominació	Amidament	Preu	Total				
<b>2.3.1 D005</b>	<b>M3</b>	<b>EXCAVACIO DE RASSA PER A PAS D'INSTAL·LACIONS FINS A 1 METRE DE FONDARIA, EN TERRENY COMPACTE, AMB MITJANS MANUALS I AMB LES TERRES DEIXADES A LA VORA</b>							
			<u>Uts.</u>	<u>Llargada</u>	<u>Amplada</u>	<u>Alçada</u>	<u>Subtotal</u>		
		passeig de la riera							
		PANOT		2,00		0,50	1,000		
		Arugeta	2	1,00	1,00	0,50	1,000		
		Fonament	1	1,00	1,00	1,00	1,000		
		Total M3 .....					3,000	35,00	105,00
<b>2.3.2 D006</b>	<b>M3</b>	<b>EXCAVACIO DE RASA PER A PAS D'INSTAL·LACIONS FINS A 1,-METRE DE FONDARIA, EN TERRENY COMPACTE, AMB MITJANS MECANICS I AMB LES TERRES DEIXADES A LA VORA.</b>							
			<u>Uts.</u>	<u>Llargada</u>	<u>Amplada</u>	<u>Alçada</u>	<u>Subtotal</u>		
		passeig de la riera							
		FORMIGO		11,00		0,80	8,800		
		passeig de la riera							
		PANOT		2,00		0,50	1,000		
		Arugeta	2	1,00	1,00	0,50	1,000		
				1,00			10,800	10,800	
		Total M3 .....					10,800	6,37	68,80
<b>2.3.3 D07</b>	<b>M3</b>	<b>REBLIMENT I PICONATGE DE RASA D'AMPLARIA FINS A 60 CM, AMB MATERIAL SELECCIONAT DE L'OBRA, EN TONGADES DE GRUIX DE FINS A 25 CM, UTILITZANT PICO VIBRANT, AMB COMPACTACIO DEL 95% P.M.</b>							
			<u>Uts.</u>	<u>Llargada</u>	<u>Amplada</u>	<u>Alçada</u>	<u>Subtotal</u>		
		passeig de la riera							
		FORMIGO		11,00		0,40	4,400		
		passeig de la riera							
		PANOT		2,00		0,35	0,700		
		Arugeta	2	1,00	0,60	0,60	0,720		
		Total M3 .....					5,820	16,26	94,63
<b>2.3.4 D08</b>	<b>M3</b>	<b>TRANSPORT DE RUNES A L'ABOCADOR AMB CONECTOR, CARREGAT AMB MITJANS MECANICS I MANUALS AMB UN RECORREGUT DE FINS A 10,-KM INCLOS ELS DRETS D'ABOCAMENT</b>							
			<u>Uts.</u>	<u>Llargada</u>	<u>Amplada</u>	<u>Alçada</u>	<u>Subtotal</u>		
		passeig de la riera							
		FORMIGO		11,00		0,40	4,400		
		passeig de la riera							
		PANOT		2,00		0,15	0,300		
		Arugeta	2	1,00	0,60	0,60	0,720		
						1,30	5,420	7,046	
		Total M3 .....					7,046	11,71	82,51
<b>2.3.5 D14</b>	<b>UT</b>	<b>PERICO DE 38x38x55 CM, AMB PARETS DE 15 CM DE GRUIX DE FORMIGO HM-20/P/20 I SOLERA DE MAÓ CALAT, SOBRE LLIT DE SORRA.</b>							
		Total UT .....					2,000	66,55	133,10
<b>2.3.6 D15</b>	<b>UT</b>	<b>BASTIMENT I TAPA PER A PERICO DE SERVEIS DE FOSA GRISA DE 420x420x40 MM I DE 25 KG DE PES , COL·LOCAT AMB MORTER MIXT 1:05:04, ELABORAT A L'OBRA AMB FORMIGONERA DE 165 LITRES</b>							
		Total UT .....					2,000	29,02	58,04
<b>2.3.7 D18</b>	<b>ML</b>	<b>TUB FLEXIBLE CORRUGAT DE 80 MM DE DIAMETRE NOMINAL I 4,25 MM DE GRUIX AMB GRAU DE RESISTENCIA AL XOC 7 I MUNTAT COM A CANALITZACIO SOTERRADA.</b>							
		Total ML .....					30,000	1,83	54,90
<b>2.3.8 D21</b>	<b>ML</b>	<b>CINTA DE PVC PER A SENYALITZACIO D'INSTAL·LACIONS SOTERRADES. INSTAL·LADA A 25 CM PER DAMUNT DEL TUB</b>							
		Total ML .....					30,000	0,19	5,70
<b>2.3.9 D25</b>	<b>UT</b>	<b>PARTIDA DE COBRAMENT INTEGRAL PER L'OBRA CIVIL PER CREAR UN SORTIDA EN PUNT DE LLUM EXISTENT</b>							
		Total UT .....					1,000	36,07	36,07



Codi	U	Denominació	Amidament	Preu	Total
2.3.10 J02	UT	PARTIDA COMPLETA I EN FUNCIONAMENT DE PROTECCIÓ INDIVIDUALS DELS ARBRES DE PERÍMETRE DEL TRONC DE FINS A 149 CM DE PERÍMETRE CONTRA ELS COPS, CONSISTENT EN TANCATS DE FUSTA DE PI, DE 22 MM DE GRUIX, PER A 5 USOS DE 2 METRES D'ALÇADA COM A MÍNIM, I ES PROTEGIRÀ AMB MATERIAL D'ENCOIXINAT (BANDES DE JUTE), LA PART DEL TRONC EN CONTACTE AMB EL TANCAT DE FUSTA, LES ZONES DE CONTACTE DELS L·LIGAMS AMB L'ESCORÇA, I LA ZONA DEL COLL DE L'ARREL SI FOS NECESSARI.(INCLÒS LA COL·LOCACIÓ I EL DESMUNTATGE.).			
		Total UT .....	2,000	24,14	48,28
2.3.11 D12	M3	PAVIMENT DE FORMIGO SENSE ADDITIUS HM-30/B/20/I+E DE CONSISTENCIA TOVA GRANDARIA MAXIMA DEL GRANULAT 20 MM, ESCAMPAT DES DE CAMIO, ESTESA I VIBRATGE MECANIC I ACABAT REGLEJAT			
	Uts.	Llargada	Amplada	Alçada	Subtotal
Fonament	1	1,00	1,00		1,000
	Uts.	Llargada	Amplada	Alçada	Subtotal
passeig de la riera FORMIGO		11,00		0,50	5,500
passeig de la riera PANOT		2,00		0,15	0,300
		1,00			5,800
					5,800
		Total M3 .....			6,800
					60,72
					412,90
2.4 Instal·lacions					
2.4.1 CR02	ML	SUBMINISTRAMENT, INSTAL·LACIÓ I MUNTATGE DE CONDUCTOR DE COURE DESIGNACIÓ UNE VV 0,6/1KV DE 5X6 MM2 COL·LOCATS EN TUB.			
	Uts.	Llargada	Amplada	Alçada	Subtotal
Cruilla semaforica	50				50,000
		Total ML .....			50,000
					7,59
					379,50
2.5 Columnes i llumeneres					
2.5.1 LEDINBOX02	UT	SUBMINISTRAMENT, INSTAL·LACIÓ I MUNTATGE DE LLUMENERA PER A VIALS MARCA LEDINBOX O SIMILAR MODEL PROJECT LED O EQUIVALENT, AMB POTENCIA NOMINAL DE FINS A 90W, INCLÒS ADAPTADOR PER A COLUMNA O FANAL SEMAFORIC, AMB TEMPERATURA DE COLOR 4000 °K, AMB PROTECCIÓ DEL BLOC ÒPTIC DE IP66 I IK-9, AMB FLUX DE CONTAMINACIÓ ATMOSFÈRICA INFERIOR AL 1%,AMB DRIVER PROGRAMABLE AMB CINQ ESGLAONS DE REGULACIÓ COLOR RALS A DEFINIR PER D.F., TANCADA, AMB ALLOTJAMENT PER A EQUIP I ACOBLADA AL SUPORT. INCLOU COFRETS DE CONNEXIONS I CONDUCTOR DE COURE UNE RV 0,6/1KV DE 5X2,50 MM2, ESTARA ENTUBAT PER DIFERENCIAR-LO DE LA INSTAL·LACIÓ SEMAFORICA. ESTÀ INCLÒS LA VISITA DE CAMP DEL FABRICANT I REGULACIÓ DE LA LLUMENERA TENINT EN COMPTE L'ENLLUMENAT D'ENTORN EN EL MOMENT DE REDUCCIÓ DE FLUXE FINS ASSOLIR ELS NIVELLS LUMÍNICS FIXATS AL PAS DE VIANANT PEL REGLAMENT D'EFICIÈNCIA ENERGÈTICA.			
		Total UT .....	2,000	324,95	649,90
2.5.2 POM34	ut	SUBMINISTRAMENT, INSTAL·LACIÓ I MUNTATGE DE COLUMNA CILÍNDRICA MODEL PRIM DE 12 METRES, FABRICADA PER LA CASA COMERCIAL ROURA O SIMILAR, EQUIPADA AMB TRES SUPORTS PER PROJECTORS AMB ARO I CARTEL·LES DE REFORÇ. COL·LOCADA SOBRE DAU DE FORMIGO. INCLOU PERNS D'ANCORATGE, COFRED DE CONNEXIONS I CONDUCTOR DE COURE DESIGNACIÓ UNE RV 0,6/1KV DE 5X2,50 MM2 LES NOVES COLUMNES O BÀCULS HAURAN DEVENIR:			
		- CARTELES I AROS DE REFORÇ FINS A250MM.			
		- GALVANITZADES EN CALENT EN ISO1461.			
		- PORTELLA RASANT AMB REFORÇ INTERIOR.			
		- ELS PUNTS DE LLUM COMPLIRAN L'APARTAT 6.1 DE LA ITC-BT-09 DEL REBT AMB ELS ACLARIMENT DE LA GUIA TÈCNICA I DISPOSARAN DEL MARCATGE DE CEE.			
		Total ut .....	1,000	840,00	840,00
2.5.3 C018	UT	Subministrament, instal·lació i muntatge de projector LUNA LED de RORA o similar, amb 34 leds (102W max.), Temperatura de color de 3000K, índex de reproducció cromàtic IRC70. Driver o font d'alimentació de corrent constant regulable de 0.35A a 1,05A, amb possibilitat de regulació nocturna. . Sistema de regulació d'inclinació del projector fins a 45°.Inclou cofret de connexions i conductor de coure UNE RV 0,6/1kv de 5x2,50 mm2. Garantia del material 10 anys.			
		Total UT .....	3,000	325,89	977,67

Codi	U	Denominació	Amidament	Preu	Total
3.1 LL95	UT	Passa acta d'inspecció periòdica fins assolir acta d'inspecció neta per part d'una entitat de control del quadre d'enllumenat públic. Esta inclòs tràmits, despeses i acompanyament al tècnic de entitat de control.			
		Total UT .....	1,000	140,45	140,45
3.2 CA01	ut	Creació de cata de serveis, que inclou les següents etapes constructives: 1. Senyalització amb 10 dies d'antelació de l'espai de la via pública a ocupar. Inclou comunicació al Servei de Mobilitat i gestió del permís d'ocupació. Inclou gestió amb Tubgsal pel desviament d'autobusos si escau. 2. Picar cata en terreny existent, fins un màxim de 100x100cm i 1 metre de fondària amb mitjans manuals, inclou retirada de sobrants, transport de runes a l'abocador, inclòs els drets d'abocament. 3. Reposició del ferm, amb independència del tipus de superfície, inclouent-hi pavimentació idèntica a l'existent.			
		Total ut .....	6,000	91,49	548,94
3.3 crc05	ml	Substitució i renovació de les línies aèries o entubades igual a les existent que inclou les següent partides a executar: 1. Senyalització amb 10 dies d'antelació de l'espai de la via pública a ocupar. Inclou comunicació al Servei de Mobilitat i gestió del permís d'ocupació. Inclou gestió amb Tubgsal pel desviament d'autobusos si escau. 2. Desmuntatge de les existents existents i esteses de guies o passa cables, amb carrega i transport de runes al abocador autoritzat inclòs les taxes d'abocament. 3. Subministrament, instal·lació i muntatge de conductor de coure designació UNE VV 0,6/1kv de armant de la mateixa secció que el retirat col·locat en tub o grapat afaçana, fins a 16 mm de secció			
		Uts. Llargada Amplada Alçada Subtotal			
Linia 1	0,3	866,00		259,800	
				0,000	
		Total ml .....		259,800	6,76 1.756,25
3.4 AILL05	UT	Partida de verificació, comprovació i localització dels trams afectats per defectes d'aïllament d'una línia del quadre d'enllumenat. Inclòs tots el necessari per a determinar i localitzar entre quines caixes de fusibles es localitzà els defectes. Inclou la feina d'anàlisi de l'averia seccionant la línia fins a determinar el focus del problema. Realització d'estudi de les línies i una vegada detectat el problema redacció d'informe. Informe recepció amb control d'aïllaments, valor de pressa de terra, fotografies i alta al sistema gis municipal			
		Uts. Llargada Amplada Alçada Subtotal			
Linia 2	1			1,000	
				0,000	
		Total UT .....		1,000	312,45 312,45
3.5 Q19A	ut	Desmuntatge de ICPM existent, subministrament instal·lació i muntatge de ICPM acorde a la potencia del quadre contractada			
		Total ut .....	1,000	274,75	274,75
3.6 CBT	ut	Contracte de manteniment de la instal·lació dels punts de llum durant el termini d'un mes del quadre electric, per complir amb el reglament de baixa tensió i poder disposar d'acta neta de baixa tensió.			
		Total ut .....	1,000	105,00	105,00
3.7 LL91	UT	La instal·lació no consta com a degudament inscrita. Aportar la legalització de la instal·lació elèctrica en B.T. preexistent (potencia contractada inferior o igual a 15 kW). Legalització de la instal·lació mitjançant la instrucció 10/2005 en una instal·lació de fins una potencia contractada de 15 kW. Esta inclòs, la redacció de la documentació tècnica necessària, els drets de visat del projecte amb certificat final al col·legi professional i butlletí, taxes de l'entitat d'inspecció i control, l'elaboració d'esquemes unifilars de la instal·lació, l'ajust del IGA i ICPM a les potencies contractades per la pòlissa (esta inclòs si es requereix el canvi del IGA i ICPM a les potencies contractades). Aquesta partida s'abonarà quan es disposi de l'acta inscrita a Industria.			
		Total UT .....	1,000	1.069,94	1.069,94

Codi	U	Denominació	Amidament	Preu	Total
3.8 LL90	UT	LEGALITZACIO DE LA INSTAL·LACIO. ICLOS ELS DRETS DE VISAT DEL PROJECTE AMB CERTIFICAT FINAL AL COL·LEGI PROFESIONAT I TAXES DE L'ENTITAT D'INSPECCIO I CONTROL.			
	Uts.	Llargada	Amplada	Alçada	Subtotal
Legalitzac io ampliacio de potnecia	1				1,000
		Total UT .....			1,000
				1.200,00	1.200,00

Codi	U	Denominació	Amidament	Preu	Total
<b>4.1 Arranjament de defectes</b>					
4.1.1 LL91	UT	La instal·lació no consta com a degudament inscrita. Aportar la legalització de la instal·lació elèctrica en B.T. preexistent (potència contractada inferior o igual a 15 kW). Legalització de la instal·lació mitjançant la instrucció 10/2005 en una instal·lació de fins una potència contractada de 15 kW. Esta inclòs, la redacció de la documentació tècnica necessària , els drets de visat del projecte amb certificat final al col·legi professional i butlletí, taxes de l'entitat d'inspecció i control, l'elaboració d'esquemes unifilars de la instal·lació, l'ajust del IGA i ICPM a les potències contractades per la pòlissa (esta inclos si es requereix el canvi del IGA i ICPM a les potències contractades). Aquesta partida s'abonarà quan es disposi de l'acta inscrita a Industria.			
		Total UT .....	1,000	1.069,94	1.069,94
4.1.2 CBT	ut	Contracte de manteniment de la instal·lació dels punts de llum durant el termini d'un mes del quadre electric, per complir amb el reglament de baixa tensió i poder disposar d'acta neta de baixa tensió.			
		Total ut .....	1,000	105,00	105,00
4.1.3 Q19A	ut	Desmuntatge de ICPM existent, subministrament instal·lació i muntatge de ICPM acorde a la potència del quadre contractada			
		Total ut .....	1,000	274,75	274,75
4.1.4 LL95	UT	Passa acta d'inspecció periòdica fins assolir acta d'inspecció neta per part d'una entitat de control del quadre d'enllumenat públic. Esta inclòs tràmits, despeses i acompanyament al tècnic de entitat de control.			
		Total UT .....	1,000	140,45	140,45
4.1.5 AILL05	UT	Partida de verificació, comprovació i localització dels trams afectats per defectes d'aïllament d'una línia del quadre d'enllumenat. Inclòs tots el necessari per a determinar i localitzar entre quines caixes de fusibles es localitzà els defectes. Inclou la feina d'anàlisi de l'averia seccionant la línia fins a determinar el focus del problema. Realització d'estudi de les línies i una vegada detectat el problema redacció d'informe. Informe recepció amb control d'aïllaments, valor de pressa de terra, fotografies i alta al sistema gis municipal			
		Uts. Llargada Amplada Alçada Subtotal			
Linia 3	1			1,000	
				0,000	
		Total UT .....		1,000	312,45
4.1.6 crc05	ml	Substitució i renovació de les línies aèries o entubades igual a les existent que inclou les següent partides aexecutar: 1. Senyalització amb 10 dies d'antelació de l'espai de la via pública a ocupar. Inclou comunicació al Servei de Mobilitat i gestió del permís d'ocupació. Inclou gestió amb Tubgsal pel desviament d'autobusos si escau. 2. Desmuntatge de les existent existents i esteses de guies o passa cables, amb carrega i transport de runes al abocador autoritzat inclòs les taxes d'abocament. 3. Subministrament, instal·lació i muntatge de conductor de coure designació UNE VV 0,6/1kv de armant de la mateixa seccio que el retirat col·locat en tub o grapat afaçana, fins a 16 mm de secció			
		Uts. Llargada Amplada Alçada Subtotal			
Linia 3	0,3	375,00		112,500	
				0,000	
		Total ml .....		112,500	6,76
4.1.7 CA01	ut	Creació de cata de serveis, que inclou les següents etapesconstructives: 1. Senyalització amb 10 dies d'antelació de l'espai de la via pública a ocupar. Inclou comunicació al Servei de Mobilitat i gestió del permís d'ocupació. Inclou gestió amb Tubgsal pel desviament d'autobusos si escau. 2. Picar cata en terreny existent, fins un màxim de 100x100cm i 1 metre de fondària amb mitjans manuals, inclou retirada de sobrants, transport de runes a l'abocador , inclòs els drets d'abocament. 3. Reposició del ferm, amb independència del tipus de superfície, incloent-hi pavimentació idèntica al'existent.			
		Total ut .....	4,000	91,49	365,96

Codi	U	Denominació	Amidament	Preu	Total
4.1.8 CR12X35	ML	CONDICIONAMENT DE QUADRES, INCLOU EL SANEJAMENT I RETIRADA DE TOTS ELS ELEMENTS OBSOLETS, CONDENSADORS, REGULADORS DE FLUX. ESTA INCLÒS EL TRASLLATS, GESTIO I DESPESES D'ABOCADOR			
		Total ML .....	1,000	204,70	204,70
4.1.9 MG01	ut	Manca de protecció contra sobre intensitats(interruptor/s magnetotermic/s) a algun dels circuits del quadre general de distribució. Desmuntatge d'instal·lacions obsoletes del quadre general, reordenar entrades i sortides de les línies segons codi de colors del vigent reglament electrotècnic de baixa tensió, inclòs reposició de les mateixes. Subministrament , instal·lació i muntatge de interruptor magnetotermic de 4p/16A en la línia de sortida que no actua inclòs la retirada del existent. Inclou equilibrat de fases i informe recepció amb control d'aïllaments, valor de pressa de terra, fotografies i alta al sistema gis municipal			
		Total ut .....	8,000	231,00	1.848,00
4.1.10 Q06A	ut	Manca de protecció contra contactes indirectes(interruptor/s diferencial/s) a algun dels circuits del quadre general de distribució. Desmuntatge d'instal·lacions obsoletes del quadre general, reordenar entrades i sortides de les línies segons codi de colors del vigent reglament electrotècnic de baixa tensió, inclòs reposició de les mateixes. Subministrament , instal·lació i muntatge de diferencial en la línia de sortida que no actua inclòs la retirada del existent. Inclou equilibrat de fases i realització d'informe recepció amb control d'aïllaments, valor de pressa de terra, fotografies i alta al sistema gis municipal			
		Total ut .....	8,000	200,92	1.607,36
4.1.11 LL90	UT	LEGALITZACIO DE LA INSTAL·LACIO. ICLOS ELS DRETS DE VISAT DEL PROJECTE AMB CERTIFICAT FINAL AL COL·LEGI PROFESIONAT I TAXES DE L'ENTITAT D'INSPECCIO I CONTROL.			
		Uts. Llargada Amplada Alçada Subtotal			
		Ampliacio punts de llm del camí pla de la torreta			
		1		1,000	
		Total UT .....		1,000	1.200,00
4.2 Arranjament de defectes					
4.2.1 LL91	UT	La instal·lació no consta com a degudament inscrita. Aportar la legalització de la instal·lació elèctrica en B.T. preexistent (potencia contractada inferior o igual a 15 kW). Legalització de la instal·lació mitjançant la instrucció 10/2005 en una instal·lació de fins una potencia contractada de 15 kW. Esta inclòs, la redacció de la documentació tècnica necessària , els drets de visat del projecte amb certificat final al col·legi professional i butlletí, taxes de l'entitat d'inspecció i control, l'elaboració d'esquemes unifilars de la instal·lació, l'ajust del IGA i ICPM a les potencies contractades per la pòlissa (esta inclos si es requereix el canvi del IGA i ICPM a les potencies contractades). Aquesta partida s'abonarà quan es disposi de l'acta inscrita a Industria.			
		Total UT .....	1,000	1.069,94	1.069,94
4.2.2 CBT	ut	Contracte de manteniment de la instal·lació dels punts de llum durant el termini d'un mes del quadre electric, per complir amb el reglament de baixa tensió i poder disposar d'acta neta de baixa tensió.			
		Total ut .....	1,000	105,00	105,00
4.2.3 Q19A	ut	Desmuntatge de ICPM existent, subministrament instal·lació i muntatge de ICPM acorde a la potencia del quadre contractada			
		Total ut .....	1,000	274,75	274,75

Codi	U	Denominació	Amidament	Preu	Total				
4.2.4 AILL05	UT	Partida de verificació, comprovació i localització dels trams afectats per defectes d'aïllament d'una línia del quadre d'enllumenat. Inclòs tots el necessari per a determinar i localitzar entre quines caixes de fusibles es localitzà els defectes. Inclou la feina d'anàlisi de l'averia seccionant la línia fins a determinar el focus del problema. Realització d'estudi de les línies i una vegada detectat el problema redacció d'informe. Informe recepció amb control d'aïllaments, valor de pressa de terra, fotografies i alta al sistema gis municipal							
			<u>Uts.</u>	<u>Llargada</u>	<u>Amplada</u>	<u>Alçada</u>	<u>Subtotal</u>		
			Linia 1	1			1,000		
			Linia 2	1			1,000		
			Total UT .....				2,000	312,45	624,90
4.2.5 crc05	ml	Substitució i renovació de les línies aèries o entubades igual a les existent que inclou les següent partides aexecutar: 1. Senyalització amb 10 dies d'antelació de l'espai de la via pública a ocupar. Inclou comunicació al Servei de Mobilitat i gestió del permís d'ocupació. Inclou gestió amb Tubgsal pel desviament d'autobusos si escau. 2. Desmuntatge de les existent existents i esteses de guies o passa cables, amb carrega i transport de runes al abocador autoritzat inclòs les taxes d'abocament. 3. Subministrament, instal·lació i muntatge de conductor de coure designació UNE VV 0,6/1kv de armant de la mateixa seccio que el retirat col·locat en tub o grapat afaçana, fins a 16 mm de secció							
			<u>Uts.</u>	<u>Llargada</u>	<u>Amplada</u>	<u>Alçada</u>	<u>Subtotal</u>		
			Linia 1	0,3	890,00		267,000		
							0,000		
			Total ml .....				267,000	6,76	1.804,92
4.2.6 CA01	ut	Creació de cata de serveis, que inclou les següents etapesconstructives: 1. Senyalització amb 10 dies d'antelació de l'espai de la via pública a ocupar. Inclou comunicació al Servei de Mobilitat i gestió del permís d'ocupació. Inclou gestió amb Tubgsal pel desviament d'autobusos si escau. 2. Picar cata en terreny existent, fins un màxim de 100x100cm i 1 metre de fondària amb mitjans manuals, inclou retirada de sobrants, transport de runes a l'abocador , inclòs els dretsd'abocament. 3. Reposició del ferm, amb independència del tipus de superfície, inclouent-hi pavimentació idèntica al'existent.							
			Total ut .....				8,000	91,49	731,92
4.2.7 LL95	UT	Passa acta d'inspecció periòdica fins assolir acta d'inspecció neta per part d'una entitat de control del quadre d'enllumenat públic. Esta inclòs tràmits, despeses i acompanyament al tècnic de entitat de control.							
			Total UT .....				1,000	140,45	140,45
4.3 Demolicio									
4.3.1 D24	UT	DESMUNTATGE DE QUADRE ELECTRIC ACTUAL.							
			Total UT .....				1,000	232,07	232,07
4.3.3 D04	M2	DEMOLICIO DE PAVIMENT DE FORMIGO PREVI TALL AMB DISC, DE FINS A 15 CM DE GRUIX I FINS A 60 CM D'AMPLARIA, AMB MITJANS MECANICS I CARREGA SOBRE CAMIO							
			<u>Uts.</u>	<u>Llargada</u>	<u>Amplada</u>	<u>Alçada</u>	<u>Subtotal</u>		
			Rasa vorera	1	45,00	0,60	27,000		
			Total M2 .....				27,000	11,52	311,04
4.4 Obra civil									
4.4.1 D005	M3	EXCAVACIO DE RASSA PER A PAS D'INSTAL·LACIONS FINS A 1 METRE DE FONDARIA, EN TERRENY COMPACTE, AMB MITJANS MANUALS I AMB LES TERRES DEIXADES A LA VORA							
			<u>Uts.</u>	<u>Llargada</u>	<u>Amplada</u>	<u>Alçada</u>	<u>Subtotal</u>		
			Rasa vorera		45,00	0,60	13,500		
			Arqueta	2	1,00	1,00	1,000		
					0,70		14,500	10,150	
			Total M3 .....				10,150	35,00	355,25

Codi	U	Denominació	Amidament	Preu	Total	
4.4.2 D006	M3	EXCAVACIO DE RASA PER A PAS D'INSTAL·LACIONS FINA A 1,-METRE DE FONDARIA, EN TERRENY COMPACTE, AMB MITJANS MECANICS I AMB LES TERRES DEIXADES A LA VORA.				
	Uts.	Llargada	Amplada	Alçada	Subtotal	
Rasa vorera		45,00	0,60	0,50	13,500	
Arqueta	2	1,00	1,00	0,50	1,000	
		0,30			14,500	
		Total M3 .....			4,350	6,37
					27,71	
4.4.3 D07	M3	REBLIMENT I PICONATGE DE RASA D'AMPLARIA FINA A 60 CM, AMB MATERIAL SELECCIONAT DE L'OBRA, EN TONGADES DE GRUIX DE FINA A 25 CM, UTILITZANT PICO VIBRANT, AMB COMPACTACIO DEL 95% P.M.				
	Uts.	Llargada	Amplada	Alçada	Subtotal	
Rasa vorera		45,00	0,60	0,35	9,450	
Arqueta	2	1,00	1,00	0,35	0,700	
		1,00			10,150	
		Total M3 .....			10,150	16,26
					165,04	
4.4.4 D08	M3	TRANSPORT DE RUNES A L'ABOCADOR AMB CONECTOR, CARREGAT AMB MITJANS MECANICS I MANUALS AMB UN RECORREGUT DE FINA A 10,-KM INCLOS ELS DRETS D'ABOCAMENT				
	Uts.	Llargada	Amplada	Alçada	Subtotal	
Rasa vorera		45,00	0,60	0,15	4,050	
Arqueta	2	1,00	1,00	0,15	0,300	
		1,30			4,350	
		Total M3 .....			5,655	11,71
					66,22	
4.4.5 D12	M3	PAVIMENT DE FORMIGO SENSE ADDITIUS HM-30/B/20/I+E DE CONSISTENCIA TOVA GRANDARIA MAXIMA DEL GRANULAT 20 MM, ESCAMPAT DES DE CAMIO, ESTESA I VIBRATGE MECANIC I ACABAT REGLEJAT				
	Uts.	Llargada	Amplada	Alçada	Subtotal	
Rasa vorera		45,00	0,60	0,15	4,050	
		0,70			4,050	
		Total M3 .....			2,835	60,72
					172,14	
4.4.6 D14	UT	PERICO DE 38x38x55 CM, AMB PARETS DE 15 CM DE GRUIX DE FORMIGO HM-20/P/20 I SOLERA DE MAÓ CALAT, SOBRE LLIT DE SORRA.				
		Total UT .....			2,000	66,55
					133,10	
4.4.7 D15	UT	BASTIMENT I TAPA PER A PERICO DE SERVEIS DE FOSA GRISA DE 420x420x40 MM I DE 25 KG DE PES , COL·LOCAT AMB MORTER MIXT 1:05:04, ELABORAT A L'OBRA AMB FORMIGONERA DE 165 LITRES				
		Total UT .....			2,000	29,02
					58,04	
4.4.8 D18	ML	TUB FLEXIBLE CORRUGAT DE 80 MM DE DIAMETRE NOMINAL I 4,25 MM DE GRUIX AMB GRAU DE RESISTENCIA AL XOC 7 I MUNTAT COM A CANALITZACIO SOTERRADA.				
		Total ML .....			55,000	1,83
					100,65	
4.4.9 D21	ML	CINTA DE PVC PER A SENYALITZACIO D'INSTAL·LACIONS SOTERRADES. INSTAL·LADA A 25 CM PER DAMUNT DEL TUB				
		Total ML .....			55,000	0,19
					10,45	
4.4.10 D25	UT	PARTIDA DE COBRAMENT INTEGRAL PER L'OBRA CIVIL PER CREAR UN SORTIDA EN PUNT DE LLUM EXISTENT				
		Total UT .....			2,000	36,07
					72,14	
4.5 Instal·lacions						
4.5.1 C001	ML	SUBMINISTRAMENT, INSTAL·LACIO I MUNTATGE DE CONDUCTOR DE COURE NU, UNIPOLAR 1x35 MM2 MUNTAT EN FONS DE RASA				
		Total ML .....			55,000	1,82
					100,10	
4.5.2 CR02	ML	SUBMINISTRAMENT, INSTAL·LACIO I MUNTATGE DE CONDUCTOR DE COURE DESIGNACIO UNE VV 0,6/1KV DE 5X6 MM2 COL·LOCATS EN TUB.				
		Total ML .....			0,010	7,59
					0,08	

Codi	U	Denominació	Amidament	Preu	Total
4.5.3 CR05	ML	SUBMINISTRAMENT, INSTAL·LACIÓ I MUNTATGE DE CONDUCTOR DE COURE DESIGNACIÓ UNE VV 0,6/1KV DE 4X10 MM2 COL·LOCAT EN TUB.			
		Total ML .....	0,100	8,45	0,85
4.5.4 CR09	ML	SUBMINISTRAMENT, INSTAL·LACIÓ I MUNTATGE DE CONDUCTOR DE COURE DESIGNACIÓ UNE VV 0,6/1KV DE 4X16 MM2 COL·LOCAT EN TUB.			
		Total ML .....	55,000	8,98	493,90





Codi	U	Denominació	Amidament	Preu	Total				
5.5 AILL05	UT	Partida de verificació, comprovació i localització dels trams afectats per defectes d'aïllament d'una línia del quadre d'enllumenat. Inclòs tots el necessari per a determinar i localitzar entre quines caixes de fusibles es localitzà els defectes. Inclou la feina d'anàlisi de l'averia seccionant la línia fins a determinar el focus del problema. Realització d'estudi de les línies i una vegada detectat el problema redacció d'informe. Informe recepció amb control d'aïllaments, valor de pressa de terra, fotografies i alta al sistema gis municipal							
			<u>Uts.</u>	<u>Llargada</u>	<u>Amplada</u>	<u>Alçada</u>	<u>Subtotal</u>		
			Linia 1	1			1,000		
			Linia 3	1			1,000		
			Total UT .....				2,000	312,45	624,90
5.6 Q19A	ut	Desmuntatge de ICPM existent, subministrament instal·lació i muntatge de ICPM acorde a la potencia del quadre contractada							
			Total ut .....				1,000	274,75	274,75
5.7 CBT	ut	Contracte de manteniment de la instal·lació dels punts de llum durant el termini d'un mes del quadre electric, per complir amb el reglament de baixa tensió i poder disposar d'acta neta de baixa tensió.							
			Total ut .....				1,000	105,00	105,00
5.8 LL91	UT	La instal·lació no consta com a degudament inscrita. Aportar la legalització de la instal·lació elèctrica en B.T. preexistent (potencia contractada inferior o igual a 15 kW). Legalització de la instal·lació mitjançant la instrucció 10/2005 en una instal·lació de fins una potencia contractada de 15 kW. Esta inclòs, la redacció de la documentació tècnica necessària , els drets de visat del projecte amb certificat final al col·legi professional i butlletí, taxes de l'entitat d'inspecció i control, l'elaboració d'esquemes unifilars de la instal·lació, l'ajust del IGA i ICPM a les potencies contractades per la pòlissa (esta inclos si es requereix el canvi del IGA i ICPM a les potencies contractades). Aquesta partida s'abonarà quan es disposi de l'acta inscrita a Industria.							
			Total UT .....				1,000	1.069,94	1.069,94

Codi	U	Denominació	Amidament	Preu	Total
<b>6.1 Arranjament de defectes</b>					
6.1.1 LL91	UT	La instal·lació no consta com a degudament inscrita. Aportar la legalització de la instal·lació elèctrica en B.T. preexistent (potència contractada inferior o igual a 15 kW). Legalització de la instal·lació mitjançant la instrucció 10/2005 en una instal·lació de fins una potència contractada de 15 kW. Esta inclòs, la redacció de la documentació tècnica necessària , els drets de visat del projecte amb certificat final al col·legi professional i butlletí, taxes de l'entitat d'inspecció i control, l'elaboració d'esquemes unifilars de la instal·lació, l'ajust del IGA i ICPM a les potències contractades per la pòlissa (esta inclos si es requereix el canvi del IGA i ICPM a les potències contractades). Aquesta partida s'abonarà quan es disposi de l'acta inscrita a Industria.			
		Total UT .....	1,000	1.069,94	1.069,94
6.1.2 CBT	ut	Contracte de manteniment de la instal·lació dels punts de llum durant el termini d'un mes del quadre electric, per complir amb el reglament de baixa tensió i poder disposar d'acta neta de baixa tensió.			
		Total ut .....	1,000	105,00	105,00
6.1.3 Q19A	ut	Desmuntatge de ICPM existent, subministrament instal·lació i muntatge de ICPM acorde a la potència del quadre contractada			
		Total ut .....	1,000	274,75	274,75
6.1.4 LL95	UT	Passa acta d'inspecció periòdica fins assolir acta d'inspecció neta per part d'una entitat de control del quadre d'enllumenat públic. Esta inclòs tràmits, despeses i acompanyament al tècnic de entitat de control.			
		Total UT .....	1,000	140,45	140,45
6.1.5 COL01	ut	Recol·locació i ajustament en posició vertical d'una columna d'il·luminació viària prèviament tombada, incloent-hi els treballs de desmuntatge i reposicionament, comprovació de l'estat dels elements estructurals i elèctrics, fonamentació si cal, i fixació final. Tot això complint les especificacions del projecte i la normativa vigent en instal·lacions d'enllumenat públic.			
		Inclou:			
		Preparació de l'àrea de treball:			
		Senyalització i abalisament de làrea segons normativa de seguretat viària i laboral.			
		Desconnexió elèctrica segura del circuit de la columna.			
		Inspecció preliminar:			
		Avaluació de l'estat de la columna, els ancoratges, els fonaments i el cablejat.			
		Determinació de la viabilitat de la recol·locació o necessitat de substituir elements danyats.			
		Recol·locació de la columna:			
		Utilització de maquinària adequada (grua, camió-ploma, etc.) per a l'hissat i reposicionament de la columna.			
		Ajustament i alineació de la columna en posició vertical.			
		Substitució o reforç d'elements d'ancoratge (perns, femelles, volanderes, etc.), si escau.			
		Revisió i, si cal, reparació o reforçament de la fonamentació existent per garantir l'estabilitat.			
		Reconnexió elèctrica:			
		Reconnexió del cablatge intern de la columna, assegurant la continuïtat del circuit i el correcte funcionament dels equips elèctrics.			
		Comprovació de l'estat del sistema de posada a terra.			
		Proves i finalització:			
		Verificació del funcionament correcte de la lluminària i estabilitat de la columna.			
		Neteja de làrea de treball i retirada de residus generats.			
		Total ut .....	1,000	625,00	625,00

6.2 Demolicio

Codi	U	Denominació	Amidament	Preu	Total		
6.2.1 D04	M2	DEMOLICIO DE PAVIMENT DE FORMIGO PREVI TALL AMB DISC, DE FINS A 15 CM DE GRUIX I FINS A 60 CM D'AMPLARIA, AMB MITJANS MECANICS I CARREGA SOBRE CAMIO					
	Uts.	Llargada	Amplada	Alçada	Subtotal		
Riera	1	40,00	1,00		40,000		
		Total M2 .....			40,000	11,52	460,80
6.3 Obra civil							
6.3.1 D005	M3	EXCAVACIO DE RASSA PER A PAS D'INSTAL·LACIONS FINS A 1 METRE DE FONDARIA, EN TERRENY COMPACTE, AMB MITJANS MANUALS I AMB LES TERRES DEIXADES A LA VORA					
	Uts.	Llargada	Amplada	Alçada	Subtotal		
Rasa		150,00	0,40	0,60	36,000		
Arquetes	2	0,60	0,60	0,60	0,432		
Fonaments	2	0,80	0,80	0,80	1,024		
					0,10	37,456	
		Total M3 .....			3,746	35,00	131,11
6.3.2 D006	M3	EXCAVACIO DE RASA PER A PAS D'INSTAL·LACIONS FINS A 1,-METRE DE FONDARIA, EN TERRENY COMPACTE, AMB MITJANS MECANICS I AMB LES TERRES DEIXADES A LA VORA.					
	Uts.	Llargada	Amplada	Alçada	Subtotal		
Rasa		150,00	0,40	0,60	36,000		
Arquetes	2	0,60	0,60	0,60	0,432		
Fonaments	2	0,80	0,80	0,80	1,024		
	0,8				37,456		
		Total M3 .....			29,965	6,37	190,88
6.3.3 D07	M3	REBLIMENT I PICONATGE DE RASA D'AMPLARIA FINS A 60 CM, AMB MATERIAL SELECCIONAT DE L'OBRA, EN TONGADES DE GRUIX DE FINS A 25 CM, UTILITZANT PICO VIBRANT, AMB COMPACTACIO DEL 95% P.M.					
	Uts.	Llargada	Amplada	Alçada	Subtotal		
Rasa		150,00	0,40	0,20	12,000		
		Total M3 .....			12,000	16,26	195,12
6.3.4 D08	M3	TRANSPORT DE RUNES A L'ABOCADOR AMB CONECTOR, CARREGAT AMB MITJANS MECANICS I MANUALS AMB UN RECORREGUT DE FINS A 10,-KM INCLOS ELS DRETS D'ABOCAMENT					
		Total M3 .....			25,000	11,71	292,75
6.3.5 D14	UT	PERICO DE 38x38x55 CM, AMB PARETS DE 15 CM DE GRUIX DE FORMIGO HM-20/P/20 I SOLERA DE MAÓ CALAT, SOBRE LLIT DE SORRA.					
		Total UT .....			2,000	66,55	133,10
6.3.6 D15	UT	BASTIMENT I TAPA PER A PERICO DE SERVEIS DE FOSA GRISA DE 420x420x40 MM I DE 25 KG DE PES , COL·LOCAT AMB MORTER MIXT 1:05:04, ELABORAT A L'OBRA AMB FORMIGONERA DE 165 LITRES					
		Total UT .....			2,000	29,02	58,04
6.3.7 D18	ML	TUB FLEXIBLE CORRUGAT DE 80 MM DE DIAMETRE NOMINAL I 4,25 MM DE GRUIX AMB GRAU DE RESISTENCIA AL XOC 7 I MUNTAT COM A CANALITZACIO SOTERRADA.					
	Uts.	Llargada	Amplada	Alçada	Subtotal		
Rasa		150,00			150,000		
Arquetes	2		3,00		6,000		
Fonaments	2		3,00		6,000		
		Total ML .....			162,000	1,83	296,46
6.3.8 D21	ML	CINTA DE PVC PER A SENYALITZACIO D'INSTAL·LACIONS SOTERRADES. INSTAL·LADA A 25 CM PER DAMUNT DEL TUB					
		Total ML .....			162,000	0,19	30,78
6.3.9 D25	UT	PARTIDA DE COBRAMENT INTEGRAL PER L'OBRA CIVIL PER CREAR UN SORTIDA EN PUNT DE LLUM EXISTENT					
		Total UT .....			1,000	36,07	36,07

Codi	U	Denominació	Amidament	Preu	Total				
6.3.10 D12	M3	PAVIMENT DE FORMIGO SENSE ADDITIUS HM-30/B/20/I+E DE CONSISTENCIA TOVA GRANDARIA MAXIMA DEL GRANULAT 20 MM, ESCAMPAT DES DE CAMIO, ESTESA I VIBRATGE MECANIC I ACABAT REGLEJAT							
			Uts.	Llargada	Amplada	Alçada	Subtotal		
		Rasa		150,00	0,40		60,000		
		Fonaments	2	0,80	0,80		1,280		
		Total M3 .....					61,280	60,72	3.720,92
6.4 Instal·lacions									
6.4.1 C001	ML	SUBMINISTRAMENT, INSTAL·LACIÓ I MUNTATGE DE CONDUCTOR DE COURE NU, UNIPOLAR 1x35 MM2 MUNTAT EN FONS DE RASA							
		Total ML .....					160,000	1,82	291,20
6.4.2 IEP022	U	Subministrament i instal·lació de presa de terra composta per un pou de 2 m de profunditat en l'interior de la qual s'instal·la una placa de coure electrolític pur de 500x500x1,5 mm unida a la barra conductora de coure estanyat de 30x2 mm, connectada a pont per a comprovació, dintre d'una arqueta de registre de polipropilè de 30x30 cm. Fins i tot replanteig, excavació del pou, col·locació de la placa en el seu interior, connexió entre la placa i el conductor de terra mitjançant platina conductora, col·locació de l'arqueta de registre, connexió de la platina conductora amb la línia d'enllaç mitjançant born d'unió, reblert amb terres de la pròpia excavació i additius per a disminuir la resistivitat del terreny i connectat a la xarxa de terra mitjançant pont de comprovació. Totalment muntada, connexionada i provada per l'empresa instal·ladora mitjançant les corresponents proves de servei (incloses en aquest preu). Inclou: Replanteig. Excavació del pou. Col·locació de la placa. Connexió de la placa amb la platina conductora. Col·locació de l'arqueta de registre. Connexió de la platina conductora amb la línia d'enllaç. Reblert de la zona excavada. Connexionat a la xarxa de terra. Realització de proves de servei. Criteri d'amidament de projecte: Nombre d'unitats previstes, segons documentació gràfica de Projecte. Criteri de mesura d'obra: Es mesurarà el nombre d'unitats realment executades segons especificacions de Projecte.							
		Total U .....					2,000	51,43	102,86
6.4.3 CR01	ML	SUBMINISTRAMENT, INSTAL·LACIÓ I MUNTATGE DE CONDUCTOR DE COURE DESIGNACIÓ UNE VV 0,6/1KV DE 4X6 MM2 COL·LOCATS EN TUB.							
		Total ML .....					160,000	7,51	1.201,60
6.5 Columnes i llumeneres									
6.5.1 LL01A	UT	Subministrament, instal·lació i muntatge de lluminària NIX LED de ROURA o similar, amb 48 LEDs (100W màxim), temperatura de color de 3000K, índex de reproducció cromàtic IRC70. Grup òptic IP66 IK10 amb possibilitat de substitució d'òptiques mecànicament mitjançant cargols. Driver o font d'alimentació de corrent constant regulable de 0.35A a 0,7A, amb possibilitat de regulació nocturna. Incorpora protector de sobretensions transitòries 10 kV/10kA amb indicador LED de funcionament. Sistema de regulació d'inclinació de lluminària fins a 10° amb possibilitat de ser instal·lada tant en columnes amb manegot superior com lateral. Inclou acoblaments a columnes existents, cofret de connexions i conductor de coure UNE RV 0,6/1kV de 5x2,50 mm2. Garantia del material 10 anys.							
		Total UT .....					2,000	287,72	575,44
6.5.2 COL20	UT	COLUMNA DE TUB D'ACER GALVANITZAT TRONCONICA DE 10 METRES D'ALÇADA, ARO DE REFORÇ I CARTELES IGUAL AL MODEL EXISTENT AL PLA D'EN BOET , PLATINA I PORTA, COL·LOCADA SOBRE DAU DE FORMIGÓ. INCLOU PERNES D'ANCORATGE, COFRET DE CONNEXIONS I CONDUCTOR DE COURE DESIGNACIÓ UNE RV 0,6/1KV DE 5X2,50 MM2. PRÈVIAMENT PINTADES AMB DOBLE CAPA DE PINTURA ANTIOXIDANT I ANTIPITXATS FINS ALÇADA DE PORTELLA, PANTIORIN D'ADO O SIMILAR.							
		Total UT .....					2,000	378,51	757,02

Codi	U	Denominació	Amidament	Preu	Total
7.1 EP54- Arranjament de defectes					
7.1.1 LL91	UT	La instal·lació no consta com a degudament inscrita. Aportar la legalització de la instal·lació elèctrica en B.T. preexistent (potència contractada inferior o igual a 15 kW). Legalització de la instal·lació mitjançant la instrucció 10/2005 en una instal·lació de fins una potència contractada de 15 kW. Esta inclòs, la redacció de la documentació tècnica necessària , els drets de visat del projecte amb certificat final al col·legi professional i butlletí, taxes de l'entitat d'inspecció i control, l'elaboració d'esquemes unifilars de la instal·lació, l'ajust del IGA i ICPM a les potències contractades per la pòlissa (esta inclòs si es requereix el canvi del IGA i ICPM a les potències contractades). Aquesta partida s'abonarà quan es disposi de l'acta inscrita a Industria.			
		Total UT .....	1,000	1.069,94	1.069,94
7.1.2 CBT	ut	Contracte de manteniment de la instal·lació dels punts de llum durant el termini d'un mes del quadre electric, per complir amb el reglament de baixa tensió i poder disposar d'acta neta de baixa tensió.			
		Total ut .....	1,000	105,00	105,00

Codi	U	Denominació	Amidament	Preu	Total
7.1.3 CR12X9	ML	<p>SUBMINISTRE I INSTAL·LACIÓ DE QUADRE ELÈCTRIC FORMAT PER ARMARI MODULAR AMPLIABLE DE INOX AISI 316 PINTAT RAL 7035 IK10 MODEL IQ1316 CS DE MIDES H=1.310 mm x A=1.665 mm x P=320 mm, INCLOU MODUL INDEPENDENT D'ESCOMESA I MANIOBRA CAIXA DE SECCIONAMENT CS400 + CANAL AMPLA AMB TMF1 REDUÏDA NORMATIVA ENEL, ENVOLVENT AMB DOBLE AÏLLAMENT 6S IP65, POTENCIA MAXIMA 400V 40A IGA SEGONS CONTRACTACIO, MANIOBRA TELEGESTIO CLEVER MASTER I S'APROFITARA DELS QUADRES QUE ES RETIRAN INCLOS NIGHT DIMM EQUIPAT AMB 4 SORTIDES I ESPAI PER 2 SORTIDES MES, INCLOU CENTRALETA CLV-4 ID 300 mA DISPLAY I TECLAT AMB RECONNEXIO ASOCIAT AL SISTEMA DE TELEGESTIÓ CLEVER MASTER O SIMILAR, CONFIGURACIÓ, POSADA EN SERVEI I PALETERIA.</p> <p>EL QUADRE ELECTRIC INCLOU:</p> <p>MODUL ADICIONAL PER ALLOTJAR CAIXA DE SECCIONAMENT CS400 NORMALITZAT PER ENEL / ENDESA. ESCOMESA NORMALITZADA PER ENEL / ENDESA TMF-1 REDUÏDA MESURADOR TIPUS-B, MID (EN 50470) o CLASE 1 IEC62053-21, Clever-WAT, PROPIETAT DEL USUARI. INTERRUPTOR DE CONTROL DE POTENCIA (IGA). PROTECTOR DE PERMANENTS AMB RECONNEXIÓ. OBLIGATORI SEGONS LA GUÍA VADEMĒCUM DE FECSA-ENDESA. PROTECTOR DE TRANSITORIS. 4 SORTIDES DE 10A. MAGNETOTERMICS I DIFERENCIALS REARMABLES AMB DISPLAY I RECONNEXIÓ 300mA AMB ESPAI PER DOS SORTIDES. PRESSA DE CORRENT I IL·LUMINACIÓ INTERIOR SISTEMA D'ENCESA Clever-MASTER INCLOU COMUNICACIONS LoRa WAN I 16 ENTRADES, AMB FUNCIO D'ENCESA ESGRAONADA PER SORTIDES ENTRE 10 I 30 SEGONS. AUXILIAR O/F DELS MANETOTERMICS CABLEJAT A L'EQUIP Clever-MASTER. INCLÓS CONJUNT DE PLANTILLA . INCLOSA POSTA EN MARXA DEL SISTEMA DE CONTROL Clever-MASTER AMB EL CENTRE DE CONTROL MUNICIPAL.</p> <p>CARACTERISTIQUES DE L'ENVOLVENT:</p> <ul style="list-style-type: none"><li>• CONSTRUÏTS EN ACER INOXIDABLE DE REDUÏDES DIMENSIONS RESPECTANT NORMATIVA DE LES COMPANYIES, AMB CAPACITAT DE AMPLIACIÓ MODULAR, RESPECTUOSOS AMB L'ENTORN I EL MEDI AMBIENT.</li><li>• ES FABRIQUEN EN SÈRIE I PERSONALITZATS PER A CADA PROJECTE, SEGUINT ELS MÉS ESTRICTES CONTROLS DE QUALITAT. ISO 9001: 2015 I MARCAT CE.TOTS ELS QUADRES DISPOSEN DE GARANTIA TOTAL DE FABRICACIÓ PER DOS ANYS.</li><li>• MÒDUL D'ESCOMESA, COMANDAMENT I CONTROL IP65-UNE-EN-60529/-*IK 10-UNE-EN 50102.</li><li>• MÒDUL ESTABILITZADOR-REDUCTOR IP45-UNE-EN-60529/-*IK 10-UNE- EN 50102.</li><li>• PANYS DE TRIPLE TANCAMENT AMB VARETA EN ACER INOXIDABLE I PANY METÀL·LIC EN ZAMAC PROVEÏDA DE CLAU NORMALITZADA PER LA COMPANYIA I SUPORT PER BLOQUEJAR AMB CADENAT.</li><li>• PLANXA D'ACER INOXIDABLE NORMA AISI-316 DE 2 MM2 DE GRUIX.</li><li>• PORTES PLEGADES EN EL SEU PERÍMETRE PER A MAJOR RIGIDESA, AMB ESPÀRRECS ROSCATS M4 PER A CONNEXIONS DE LA TRENA DE TERRA.</li><li>• REIXETES INFERIORS FRONTALS PER A LA VENTILACIÓ.</li><li>• SOSTRE DE PROTECCIÓ CONTRA LA PLUJA, AMB SISTEMA DE VENTILACIÓ NATURAL.</li><li>• TRACTAMENT AMB IMPRIMACIÓ WASH-PRIMER RFGS-766 I ASSECANT RFCS-75, PINTURA EXTERIOR SINTÈTICA COLOR DE SÈRIE RAL 7035; ALTRES COLORS SENSE CÀRREC RHGS-12340.</li><li>• CONJUNTS FORMATS PER CAIXES DE DOBLE AÏLLAMENT CLASSE II.</li><li>• GRAU DE PROTECCIÓ DELS MÒDULS INTERIORS IP65, IK 9.</li></ul> <p>CARACTERÍSTIQUES CONSTRUCTIVES ELÈCTRIQUES</p> <ul style="list-style-type: none"><li>• ESCOMESA ELÈCTRICA SEGONS LES NORMES PARTICULARS DE LES COMPANYIES ELÈCTRIQUES.</li><li>• CAIXA GENERAL DE PROTECCIÓ.</li><li>• COMPTADORS ELECTRÒNICS PER A TARIFA INTEGRADA.</li><li>• ACCIONAMENT DE L'ENLLUMENAT MITJANÇANT SELECTOR MANUAL (MAN-0-AUT).</li><li>• ENLLUMENAT INTERIOR MITJANÇANT REGLETA FLUORESCENT TIPUS PL.</li><li>• BORNES DE CONNEXIÓ PER A LÍNIES DE SORTIDA DE SECCIÓ MÍNIMA 35 MM2.</li><li>• CABLEJAT EN AFUMEX FES750V Z1 (AS).</li><li>• CABLEJAT DE POTÈNCIA SEGONS CALCULO I REBT O AMB SECCIÓ MÍNIMA 6 MM2.</li><li>• CONTACTORS DE POTÈNCIA SEGONS INTENSITAT NOMINAL EN CATEGORIA AC3.</li><li>• INTERRUPTOR GENERAL AUTOMÀTIC IGA</li><li>• INTERRUPTOR MANUAL DE POTÈNCIA PELS CONTACTORS.</li><li>• PREMSAESTOPES M30 PER MANTENIR IP DE PROTECCIÓ EN CADA LÍNIA DE SORTIDA.</li><li>• PROTECCIONS DE LÍNIES DE SORTIDA AMB DIVERSES POSSIBILITATS, NORMALMENT AMB INTERRUPTORS MAGNETO-TÈRMICS I DIFERENCIALS RECONNECTABLES SEGONS</li></ul>			

Codi	U	Denominació	Amidament	Preu	Total
		<p>REBT-02 ICT - BT-09.</p> <ul style="list-style-type: none"> <li>• PROTECCIONS DEL CIRCUIT DE MANIOBRA.</li> <li>• PROTECTORS DE SOBRETENSIONS CLASSES B O C.</li> <li>• RESISTÈNCIA DE CALDEU I TERMÒSTAT (OPCIONALS SEGONS UBICACIÓ).</li> <li>• PRESA DE CORRENT AUXILIAR AMB PROTECCIÓ PER A ÚS DEL PERSONAL DE MANTENIMENT.</li> </ul> <p>CARACTERSTIQUES TELECONTROL D'ENCESA, SISTEMA DE TELECONTROL NarrowBandNB IoT/ LoRaWAN, AMB ASTRONÒMIC INCORPORAT CLEVER-MASTER O EQUIVALENT</p> <ul style="list-style-type: none"> <li>• Rebre informació en temps real i actuar sobre la xarxa d'enllumenat exterior des d'un lloc de telecontrol o altres ordinadors, 3 telèfons mòbils prèviament autoritzats i 1 telèfon mòbil sistema tall cablejat (Policia), també podem comunicar localment mitjançant ordinador portàtil.</li> <li>• Ajust precís de l'encesa i apagat de les instal·lacions per mitjà d'un microprocessador amb càlcul astronòmic diari del l'orto i l'ocàs, i possibilitat d'encès mitjançant telecomandament per quadre o grup de quadres.</li> <li>• Estalvi energètic de les instal·lacions en reduir el flux lluminós en hores de poca utilització de l'enllumenat mitjançant reductor-estabilitzador en capçalera.</li> <li>• Millora de la qualitat del servei en detectar les avaries en temps real i poder actuar immediatament.</li> <li>• Màxima eficiència en l'explotació i manteniment de les instal·lacions gràcies al flux d'informació rebuda via SMS text personalitzat 150 caràcters o Mail via smartphone.</li> <li>• Integren comunicació bidireccional NarrowBand NB IoTcapaç de realitzar comunicacions en temps real amb telèfons mòbils autoritzats via SMS i amb el centre de control mitjançant entorn IP dinàmiques o trucada CSD.</li> <li>• Disposa de rellotge astronòmic programable via NarrowBand NB IoT mitjançant connexió RS232 cable PC.</li> <li>• Rellotge intern de temps real (RTC) amb bateria de liti pròpia, substituïble als 5 anys.</li> <li>• Desviació del rellotge astronòmic +/-1 minut any.</li> <li>• Memòria EEPROM interna de 4 Mbits guardant valors eficaços per fase en períodes de 30 minuts dels últims 30 dies, adquirits del tarifador gestió energètica.</li> <li>• Possibilitat de valors durant 24 hores en períodes d'1 minut.</li> </ul> <p>Programacions d'estalvi, astronòmic i texts personalitzats identificats d'entrades auxiliars...</p> <ul style="list-style-type: none"> <li>• Permet comunicació mostrant valors eficaços de funcionament d'instal·lació amb auditoria energètica a temps real.</li> <li>• LoRaWAN comunicació global del Municipi i sensorització.</li> <li>• GPRS intern en el propi equip per comunicació de suport.</li> <li>• Possibilitat de connexió mitjançant IP dinàmiques gràcies a la versatilitat del programari. Reduint costos i temps d'explotació en instal·lacions de més de 150 escames.</li> <li>• Antena GSM/GPRS interna en el propi equip amb possibilitat de connexió d'una altra externa per a major guany.</li> <li>• Bateria recarregable de liti interna, permet que l'equip enviï un SMS quan s'interromp el subministrament elèctric del centre de comandament.</li> <li>• Funcionament amb targetes de telefonia mòbil, amb tots els operadors nacionals.</li> <li>• Permet actualitzacions de firmware de forma remota (Local per cable, NarrowBand NB IoT)</li> <li>• Sistema de seguretat per a connexió a través de codi PIN en la targeta de telefonia.</li> <li>• Protegit contra descàrregues atmosfèriques conduïdes.</li> <li>• Protegit contra sobretensions permanents.</li> <li>• Els equips estan degudament patentats i fabricats a la Unió Europea, amb els seus corresponents certificats i documents que acrediten els drets d'explotació, compleixen la normativa vigent de seguretat per a equips elèctrics UNE -EN 61010-1.</li> <li>• Compleix amb normativa ROHS.</li> <li>• 8 Ports. Permeten comunicar i programar fins a 8 sortides domòtiques magneto tèrmic i diferencial iDPR (Diferencial Progressiu amb Reconexió).</li> <li>• 1 Port. Permet connexió directa amb PC.</li> <li>• 1 Port. Permet unitats d'expansió per a presa de dades elèctriques en quadres amb altres reguladors de mercat.</li> <li>• 1 Port. Permet una connexió transparent amb el tarifador per la pressa de tancaments amb protocol companyia.</li> <li>• 1 Rellotge astronòmic ajustable + - l'orto / + - l'ocàs amb relé funció commutat.</li> <li>• 3 Circuits auxiliars, programació individual i funció astronòmica amb funció de rellotge, hores fixes set dies setmanals</li> </ul>			



Codi	U	Denominació	Amidament	Preu	Total
		<ul style="list-style-type: none"> <li>• 1 Sortida 1-10V control de balastres electrònics.</li> <li>• 32 Entrades lliures de potencial per a esdeveniments personalitzats amb 150 caràcters via SMS,.</li> </ul> <p>(Obertura de portes, caiguda de diferencials,...). 3 d'elles es poden combinar amb els 3 relés de sortida per engegar un dispositiu en produir-se un esdeveniment (connectar una sirena si s'obre una porta, encendre una bomba de buidatge si una bolla detecta un nivell d'aigua molt alt...)</p>			
		Total ML .....	1,000	7.943,66	7.943,66
7.1.4 CR12X11	ML	SUBMINISTRE I INSTAL·LACIÓ DE BANCADA BA-16 PER ARMARI DE 300 mm, AMB TREPANTS DE Ø 20 mm PER A PERNS DE M16 I PREPARAT PER A LA CONNEXIÓ DE LA XARXA DE TERRA. DE MIDES A=1665mm X P=320 mm . ESTA INCLÒS LA BANCADA I FONAMENTACIÓ D'OBRA CIVIL PER LA FORMACIÓ D'UN PLA PER LA COL·LOCACIÓ DE LA BANCADA. INCLOS LA PLANTILLA DE FIXACIÓ EN ACER INOXIDABLE PER INTEGRAR EN LA FONAMENTACIÓ.			
		Total ML .....	1,000	546,63	546,63
7.1.5 LL95	UT	Passa acta d'inspecció periòdica fins assolir acta d'inspecció neta per part d'una entitat de control del quadre d'enllumenat públic. Esta inclòs tràmits, despeses i acompanyament al tècnic de entitat de control.			
		Total UT .....	1,000	140,45	140,45
7.2 EP55- Arranjament de defectes					
7.2.1 LL91	UT	La instal·lació no consta com a degudament inscrita. Aportar la legalització de la instal·lació elèctrica en B.T. preexistent (potència contractada inferior o igual a 15 kW). Legalització de la instal·lació mitjançant la instrucció 10/2005 en una instal·lació de fins una potència contractada de 15 kW. Esta inclòs, la redacció de la documentació tècnica necessària , els drets de visat del projecte amb certificat final al col·legi professional i butlletí, taxes de l'entitat d'inspecció i control, l'elaboració d'esquemes unifilars de la instal·lació, l'ajust del IGA i ICPM a les potències contractades per la pòlissa (esta inclòs si es requereix el canvi del IGA i ICPM a les potències contractades). Aquesta partida s'abonarà quan es disposi de l'acta inscrita a Industria.			
		Total UT .....	1,000	1.069,94	1.069,94
7.2.2 CBT	ut	Contracte de manteniment de la instal·lació dels punts de llum durant el termini d'un mes del quadre electric, per complir amb el reglament de baixa tensió i poder disposar d'acta neta de baixa tensió.			
		Total ut .....	1,000	105,00	105,00
7.2.3 Q19A	ut	Desmuntatge de ICPM existent, subministrament instal·lació i muntatge de ICPM acorde a la potència del quadre contractada			
		Total ut .....	1,000	274,75	274,75
7.2.4 Q06A	ut	Manca de protecció contra contactes indirectes(interruptor/s diferencial/s) a algun dels circuits del quadre general de distribució. Desmuntatge d'instal·lacions obsoletes del quadre general, reordenar entrades i sortides de les línies segons codi de colors del vigent reglament electrotècnic de baixa tensió, inclòs reposició de les mateixes. Subministrament , instal·lació i muntatge de diferencial en la línia de sortida que no actua inclòs la retirada del existent. Inclou equilibrat de fases i realització d'informe recepció amb control d'aïllaments, valor de pressa de terra, fotografies i alta al sistema gis municipal			
		Total ut .....	1,000	200,92	200,92
7.2.5 LL95	UT	Passa acta d'inspecció periòdica fins assolir acta d'inspecció neta per part d'una entitat de control del quadre d'enllumenat públic. Esta inclòs tràmits, despeses i acompanyament al tècnic de entitat de control.			
		Total UT .....	1,000	140,45	140,45

Codi	U	Denominació	Amidament	Preu	Total	
<b>8.1 Demolicio</b>						
<b>8.1.1 D01b</b>		<b>M2 DEMOLICIO DE PAVIMENT DE PANOTS COL·LOCATS SOBRE FORMIGO PREVI TALL AMB DISC DE 15 CM DE GRUIX I FINS A 60 CM D'AMPLARIA, AMB MARTELL PICADOR AMB MITJANS MECANICS I CARREGA SOBRE CAMIO</b>				
	<u>Uts.</u>	<u>Llargada</u>	<u>Amplada</u>	<u>Alçada</u>	<u>Subtotal</u>	
Rassa	1	41,00	0,40		16,400	
Punts de llum	2	0,60	6,00		7,200	
		Total M2 .....			23,600	11,47
					270,69	
<b>8.2 Obra civil</b>						
<b>8.2.1 D006</b>		<b>M3 EXCAVACIO DE RASA PER A PAS D'INSTAL·LACIONS FINS A 1,-METRE DE FONDARIA, EN TERRENY COMPACTE, AMB MITJANS MECANICS I AMB LES TERRES DEIXADES A LA VORA.</b>				
	<u>Uts.</u>	<u>Llargada</u>	<u>Amplada</u>	<u>Alçada</u>	<u>Subtotal</u>	
Rassa	1	41,00	0,40	0,50	8,200	
Punts de llum	2	0,60	6,00	0,60	4,320	
			-6,00		-6,000	
		Total M3 .....			6,520	6,37
					41,53	
<b>8.2.2 D005</b>		<b>M3 EXCAVACIO DE RASSA PER A PAS D'INSTAL·LACIONS FINS A 1 METRE DE FONDARIA, EN TERRENY COMPACTE, AMB MITJANS MANUALS I AMB LES TERRES DEIXADES A LA VORA</b>				
	<u>Uts.</u>	<u>Llargada</u>	<u>Amplada</u>	<u>Alçada</u>	<u>Subtotal</u>	
Rassa	1	41,00	0,40	0,50	8,200	
Punts de llum	2	0,60	6,00	0,60	4,320	
			-6,00		-6,000	
		Total M3 .....			6,520	35,00
					228,20	
<b>8.2.3 D07</b>		<b>M3 REBLIMENT I PICONATGE DE RASA D'AMPLARIA FINS A 60 CM, AMB MATERIAL SELECCIONAT DE L'OBRA, EN TONGADES DE GRUIX DE FINS A 25 CM, UTILITZANT PICO VIBRANT, AMB COMPACTACIO DEL 95% P.M.</b>				
	<u>Uts.</u>	<u>Llargada</u>	<u>Amplada</u>	<u>Alçada</u>	<u>Subtotal</u>	
Rassa	1	41,00	0,40	0,15	2,460	
					0,000	
		Total M3 .....			2,460	16,26
					40,00	
<b>8.2.4 D08</b>		<b>M3 TRANSPORT DE RUNES A L'ABOCADOR AMB CONECTOR, CARREGAT AMB MITJANS MECANICS I MANUALS AMB UN RECORREGUT DE FINS A 10,-KM INCLOS ELS DRETS D'ABOCAMENT</b>				
	<u>Uts.</u>	<u>Llargada</u>	<u>Amplada</u>	<u>Alçada</u>	<u>Subtotal</u>	
Rassa	1	41,00	0,40	0,15	2,460	
Punts de llum	2	0,60	6,00	0,60	4,320	
					0,000	
		Total M3 .....			6,780	11,71
					79,39	
<b>8.2.5 D09</b>		<b>M2 PAVIMENT DE PANOT PER A VORERA GRIS DE 20x20x4 CM, CLASSE 1A TIPUS 2, COL·LOCAT A L'ESTESSA AMB SORRA CIMENT DE 200,-KG/M3 DE CIMENT PÒRTLAND I BEURADA DE CIMENT PORTLAND</b>				
	<u>Uts.</u>	<u>Llargada</u>	<u>Amplada</u>	<u>Alçada</u>	<u>Subtotal</u>	
Rassa	1	41,00	0,40		16,400	
Punts de llum	2	0,60	6,00		7,200	
		Total M2 .....			23,600	25,35
					598,26	
<b>8.2.6 D21</b>		<b>ML CINTA DE PVC PER A SENYALITZACIO D'INSTAL·LACIONS SOTERRADES. INSTAL·LADA A 25 CM PER DAMUNT DEL TUB</b>				
	<u>Uts.</u>	<u>Llargada</u>	<u>Amplada</u>	<u>Alçada</u>	<u>Subtotal</u>	
Rassa	1	41,00			41,000	
Punts de llum	2	0,60			1,200	
					0,000	
		Total ML .....			42,200	0,19
					8,02	

Codi	U	Denominació	Amidament	Preu	Total
8.2.7 D25	UT	PARTIDA DE COBRAMENT INTEGRÉ PER L'OBRA CIVIL PER CREAR UN SORTIDA EN PUNT DE LLUM EXISTENT			
		Total UT .....	1,000	36,07	36,07
8.2.8 D18	ML	TUB FLEXIBLE CORRUGAT DE 80 MM DE DIAMETRE NOMINAL I 4,25 MM DE GRUIX AMB GRAU DE RESISTENCIA AL XOC 7 I MUNTAT COM A CANALITZACIO SOTERRADA.			
	Uts.	Llargada	Amplada	Alçada	Subtotal
Rassa	1	41,00			41,000
Punts de llum	2	0,60			1,200
					0,000
		Total ML .....	42,200	1,83	77,23
8.2.9 D12	M3	PAVIMENT DE FORMIGO SENSE ADDITIUS HM-30/B/20/I+E DE CONSISTENCIA TOVA GRANDARIA MAXIMA DEL GRANULAT 20 MM, ESCAMPAT DES DE CAMIO, ESTESA I VIBRATGE MECANIC I ACABAT REGLEJAT			
	Uts.	Llargada	Amplada	Alçada	Subtotal
Rassa	1	41,00	0,40	0,15	2,460
Punts de llum	2	0,60	6,00	0,60	4,320
					0,000
		Total M3 .....	6,780	60,72	411,68
8.3 Instal·lacions					
8.3.1 C001	ML	SUBMINISTRAMENT, INSTAL·LACIÓ I MUNTATGE DE CONDUCTOR DE COURE NU, UNIPOLAR 1x35 MM2 MUNTAT EN FONS DE RASA			
	Uts.	Llargada	Amplada	Alçada	Subtotal
Rassa	1	41,00			41,000
Punts de llum	2	0,60			1,200
					0,000
		Total ML .....	42,200	1,82	76,80
8.3.2 CR01	ML	SUBMINISTRAMENT, INSTAL·LACIÓ I MUNTATGE DE CONDUCTOR DE COURE DESIGNACIÓ UNE VV 0,6/1KV DE 4X6 MM2 COL·LOCATS EN TUB.			
	Uts.	Llargada	Amplada	Alçada	Subtotal
Rassa	1	41,00			41,000
Punts de llum	2	0,60			1,200
					0,000
		Total ML .....	42,200	7,51	316,92
8.3.3 IEP022	U	Subministrament i instal·lació de presa de terra composta per un pou de 2 m de profunditat en l'interior de la qual s'instal·la una placa de coure electrolític pur de 500x500x1,5 mm unida a la barra conductora de coure estanyat de 30x2 mm, connectada a pont per a comprovació, dintre d'una arqueta de registre de polipropilè de 30x30 cm. Fins i tot replanteig, excavació del pou, col·locació de la placa en el seu interior, connexió entre la placa i el conductor de terra mitjançant platina conductora, col·locació de l'arqueta de registre, connexió de la platina conductora amb la línia d'enllaç mitjançant born d'unió, reblert amb terres de la pròpia excavació i additius per a disminuir la resistivitat del terreny i connectat a la xarxa de terra mitjançant pont de comprovació. Totalment muntada, connexionada i provada per l'empresa instal·ladora mitjançant les corresponents proves de servei (incloses en aquest preu). Inclou: Replanteig. Excavació del pou. Col·locació de la placa. Connexió de la placa amb la platina conductora. Col·locació de l'arqueta de registre. Connexió de la platina conductora amb la línia d'enllaç. Reblert de la zona excavada. Connexionat a la xarxa de terra. Realització de proves de servei. Criteri d'amidament de projecte: Nombre d'unitats previstes, segons documentació gràfica de Projecte. Criteri de mesura d'obra: Es mesurarà el nombre d'unitats realment executades segons especificacions de Projecte.			
		Total U .....	2,000	51,43	102,86

8.4 Llumeneres i columnes

Codi	U	Denominació	Amidament	Preu	Total
8.4.1 LLC07	ut	Subministrament, instal·lació i muntatge de lluminària Vuitcentista de ROURA o similar, amb 32 LEDs (66W màxim), temperatura de color de 3000K, índex de reproducció cromàtic IRC70. Grup òptic IP66 IK08 amb possibilitat de substitució d'òptiques mecànicament mitjançant cargols. Driver o font d'alimentació de corrent constant regulable de 0.35A a 0,7A, amb possibilitat de regulació nocturna, fins a 5 nivells de programació. Incorpora protector de sobretensions transitòries 10 kV/10kA amb indicador LED de funcionament. El material de la carcassa amb fosa d'alumini injectat AS12, no corrosiu, amb color Ral a definir per DF. Interior de la lluminària IP55. Inclou acoblaments a columnes existents, cofret de connexions i conductor de coure UNE RV 0,6/1kV de 5x2,50 mm <sup>2</sup> . Garantia del material 10 anys.			
		Total ut .....	2,000	300,07	600,14
8.4.2 CV03	ut	SUBMINISTRAMENT, INSTAL·LACIÓ I MUNTATGE DE COLUMNA TIPUS VUITCENTISTA, AMB FUST D'ACER GALVANITZAT I PINTAT DE COLOR NEGRE IGUAL A LES DEL ENTORN, AMB BASE DE FUNDICIO DE FERRO. COL·LOCADA SOBRE DAU DE FORMIGO. INCLOU PERNS D'ANCORATGE, COFRED DE CONNEXIONS I CONDUCTOR DE COURE DESIGNACIO UNE RV 0,6/1KV DE 5X2,50 MM2 LES NOVES COLUMNES O BÀCULS HAURAN DEVENIR: - CARTELES I AROS DE REFORÇ FINS A250MM. - GALVANITZADES EN CALENT EN ISO1461. - PORTELLA RASANT AMB REFORÇ INTERIOR. - ELS PUNTS DE LLUM COMPLIRAN L'APARTAT 6.1 DE LA ITC-BT-09 DEL REBT AMB ELS ACLARIMENT DE LA GUIA TÈCNICA I DISPOSARAN DEL MARCATGE DE CEE.			
		Total ut .....	2,000	304,12	608,24

Codi	U	Denominació	Amidament	Preu	Total	
<b>9.1 Demolicio</b>						
<b>9.1.1 D01b</b>	<b>M2</b>	<b>DEMOLICIO DE PAVIMENT DE PANOTS COL·LOCATS SOBRE FORMIGO PREVI TALL AMB DISC DE 15 CM DE GRUIX I FINS A 60 CM D'AMPLARIA, AMB MARTELL PICADOR AMB MITJANS MECANICS I CARREGA SOBRE CAMIO</b>				
	<u>Uts.</u>	<u>Llargada</u>	<u>Amplada</u>	<u>Alçada</u>	<u>Subtotal</u>	
Rassa	1	41,00	0,40		16,400	
Punts de llum	2	0,60	6,00		7,200	
		Total M2 .....			23,600	11,47
					270,69	
<b>9.2 Obra civil</b>						
<b>9.2.1 D006</b>	<b>M3</b>	<b>EXCAVACIO DE RASA PER A PAS D'INSTAL·LACIONS FINS A 1,-METRE DE FONDARIA, EN TERRENY COMPACTE, AMB MITJANS MECANICS I AMB LES TERRES DEIXADES A LA VORA.</b>				
	<u>Uts.</u>	<u>Llargada</u>	<u>Amplada</u>	<u>Alçada</u>	<u>Subtotal</u>	
Rassa	1	41,00	0,40	0,50	8,200	
Punts de llum	2	0,60	6,00	0,60	4,320	
			-6,00		-6,000	
		Total M3 .....			6,520	6,37
					41,53	
<b>9.2.2 D005</b>	<b>M3</b>	<b>EXCAVACIO DE RASSA PER A PAS D'INSTAL·LACIONS FINS A 1 METRE DE FONDARIA, EN TERRENY COMPACTE, AMB MITJANS MANUALS I AMB LES TERRES DEIXADES A LA VORA</b>				
	<u>Uts.</u>	<u>Llargada</u>	<u>Amplada</u>	<u>Alçada</u>	<u>Subtotal</u>	
Rassa	1	41,00	0,40	0,50	8,200	
Punts de llum	2	0,60	6,00	0,60	4,320	
			-6,00		-6,000	
		Total M3 .....			6,520	35,00
					228,20	
<b>9.2.3 D07</b>	<b>M3</b>	<b>REBLIMENT I PICONATGE DE RASA D'AMPLARIA FINS A 60 CM, AMB MATERIAL SELECCIONAT DE L'OBRA, EN TONGADES DE GRUIX DE FINS A 25 CM, UTILITZANT PICO VIBRANT, AMB COMPACTACIO DEL 95% P.M.</b>				
	<u>Uts.</u>	<u>Llargada</u>	<u>Amplada</u>	<u>Alçada</u>	<u>Subtotal</u>	
Rassa	1	41,00	0,40	0,15	2,460	
					0,000	
		Total M3 .....			2,460	16,26
					40,00	
<b>9.2.4 D08</b>	<b>M3</b>	<b>TRANSPORT DE RUNES A L'ABOCADOR AMB CONECTOR, CARREGAT AMB MITJANS MECANICS I MANUALS AMB UN RECORREGUT DE FINS A 10,-KM INCLOS ELS DRETS D'ABOCAMENT</b>				
	<u>Uts.</u>	<u>Llargada</u>	<u>Amplada</u>	<u>Alçada</u>	<u>Subtotal</u>	
Rassa	1	41,00	0,40	0,15	2,460	
Punts de llum	2	0,60	6,00	0,60	4,320	
					0,000	
		Total M3 .....			6,780	11,71
					79,39	
<b>9.2.5 D09</b>	<b>M2</b>	<b>PAVIMENT DE PANOT PER A VORERA GRIS DE 20x20x4 CM, CLASSE 1A TIPUS 2, COL·LOCAT A L'ESTESSA AMB SORRA CIMENT DE 200,-KG/M3 DE CIMENT PÒRTLAND I BEURADA DE CIMENT PORTLAND</b>				
	<u>Uts.</u>	<u>Llargada</u>	<u>Amplada</u>	<u>Alçada</u>	<u>Subtotal</u>	
Rassa	1	41,00	0,40		16,400	
Punts de llum	2	0,60	6,00		7,200	
		Total M2 .....			23,600	25,35
					598,26	
<b>9.2.6 D21</b>	<b>ML</b>	<b>CINTA DE PVC PER A SENYALITZACIO D'INSTAL·LACIONS SOTERRADES. INSTAL·LADA A 25 CM PER DAMUNT DEL TUB</b>				
	<u>Uts.</u>	<u>Llargada</u>	<u>Amplada</u>	<u>Alçada</u>	<u>Subtotal</u>	
Rassa	1	41,00			41,000	
Punts de llum	2	0,60			1,200	
					0,000	
		Total ML .....			42,200	0,19
					8,02	

Codi	U	Denominació	Amidament	Preu	Total
9.2.7 D25	UT	PARTIDA DE COBRAMENT INTEGRAL PER L'OBRA CIVIL PER CREAR UN SORTIDA EN PUNT DE LLUM EXISTENT			
		Total UT .....	1,000	36,07	36,07
9.2.8 D18	ML	TUB FLEXIBLE CORRUGAT DE 80 MM DE DIAMETRE NOMINAL I 4,25 MM DE GRUIX AMB GRAU DE RESISTENCIA AL XOC 7 I MUNTAT COM A CANALITZACIO SOTERRADA.			
	Uts.	Llargada	Amplada	Alçada	Subtotal
Rassa	1	41,00			41,000
Punts de llum	2	0,60			1,200
					0,000
		Total ML .....	42,200	1,83	77,23
9.2.9 D12	M3	PAVIMENT DE FORMIGO SENSE ADDITIUS HM-30/B/20/I+E DE CONSISTENCIA TOVA GRANDARIA MAXIMA DEL GRANULAT 20 MM, ESCAMPAT DES DE CAMIO, ESTESA I VIBRATGE MECANIC I ACABAT REGLEJAT			
	Uts.	Llargada	Amplada	Alçada	Subtotal
Rassa	1	41,00	0,40	0,15	2,460
Punts de llum	2	0,60	6,00	0,60	4,320
					0,000
		Total M3 .....	6,780	60,72	411,68
9.3 INSTAL·LACIONS					
9.3.1 C001	ML	SUBMINISTRAMENT, INSTAL·LACIÓ I MUNTATGE DE CONDUCTOR DE COURE NU, UNIPOLAR 1x35 MM2 MUNTAT EN FONS DE RASA			
	Uts.	Llargada	Amplada	Alçada	Subtotal
Rassa	1	41,00			41,000
Punts de llum	2	0,60			1,200
					0,000
		Total ML .....	42,200	1,82	76,80
9.3.2 CR01	ML	SUBMINISTRAMENT, INSTAL·LACIÓ I MUNTATGE DE CONDUCTOR DE COURE DESIGNACIÓ UNE VV 0,6/1KV DE 4X6 MM2 COL·LOCATS EN TUB.			
	Uts.	Llargada	Amplada	Alçada	Subtotal
Rassa	1	41,00			41,000
Punts de llum	2	0,60			1,200
					0,000
		Total ML .....	42,200	7,51	316,92
9.3.3 IEP022	U	Subministrament i instal·lació de presa de terra composta per un pou de 2 m de profunditat en l'interior de la qual s'instal·la una placa de coure electrolític pur de 500x500x1,5 mm unida a la barra conductora de coure estanyat de 30x2 mm, connectada a pont per a comprovació, dintre d'una arqueta de registre de polipropilè de 30x30 cm. Fins i tot replanteig, excavació del pou, col·locació de la placa en el seu interior, connexió entre la placa i el conductor de terra mitjançant platina conductora, col·locació de l'arqueta de registre, connexió de la platina conductora amb la línia d'enllaç mitjançant born d'unió, reblert amb terres de la pròpia excavació i additius per a disminuir la resistivitat del terreny i connectat a la xarxa de terra mitjançant pont de comprovació. Totalment muntada, connexionada i provada per l'empresa instal·ladora mitjançant les corresponents proves de servei (incloses en aquest preu). Inclou: Replanteig. Excavació del pou. Col·locació de la placa. Connexió de la placa amb la platina conductora. Col·locació de l'arqueta de registre. Connexió de la platina conductora amb la línia d'enllaç. Reblert de la zona excavada. Connexionat a la xarxa de terra. Realització de proves de servei. Criteri d'amidament de projecte: Nombre d'unitats previstes, segons documentació gràfica de Projecte. Criteri de mesura d'obra: Es mesurarà el nombre d'unitats realment executades segons especificacions de Projecte.			
		Total U .....	2,000	51,43	102,86

9.4 Llumeneres i columnes

Codi	U	Denominació	Amidament	Preu	Total
9.4.1 el676	ut	Subministrament, instal·lació i muntatge de lluminària ELVA de ROURA o similar, amb 24 LEDs (50W màxim), temperatura de color de 3000K, índex de reproducció cromàtic IRC70. Grup òptic IP66 IK08 amb possibilitat de substitució d'òptiques mecànicament mitjançant cargols. Driver o font d'alimentació de corrent constant regulable de 0.35A a 0,7A, amb possibilitat de regulació nocturna, fins a 5 nivells de programació. Incorpora protector de sobretensions transitòries 10 kV/10kA amb indicador LED de funcionament. El material de la carcassa amb fosa d'alumini injectat AS12, no corrosiu, difusor de PMMA d'alt impacte amb protecció de UV, amb color Ral a definir per DF. Interior de la lluminària IP55. Inclou acoblaments a columnes existents, cofret de connexions i conductor de coure UNE RV 0,6/1kV de 5x2,50 mm2. Garantia del material 10 anys.			
		Total ut .....	2,000	300,00	600,00
9.4.3 C03	UT	SUBMINISTRAMENT, INSTAL·LACIÓ I MUNTATGE DE COLUMNA TIPUS NICOLSON DE 4,70 METRES D'ALÇADA , AMB BASE , PLATINA I PORTA,,AMB CARTELA I ARO DE REFORÇ COL·LOCADA SOBRE DAU DE FORMIGO. INCLOU PERNS D'ANCORATGE, COFRED DE CONNEXIONS I CONDUCTOR DE COURE DESIGNACIO UNE RV 0,6/1KV DE 5X2,50 MM2 LES NOVES COLUMNES O BÀCULS HAURAN DEVENIR: - CARTELES I AROS DE REFORÇ FINS A250MM. - GALVANITZADES EN CALENT EN ISO1461. - PORTELLA RASANT AMB REFORÇ INTERIOR. - ELS PUNTS DE LLUM COMPLIRAN L'APARTAT 6.1 DE LA ITC-BT-09 DEL REBT AMB ELS ACLARIMENT DE LA GUIA TÈCNICA I DISPOSARAN DEL MARCATGE DE LACE. - LES COLUMNES I BÀCULS D'ACER GALVANITZAT TINDRAN UN RECOBRIMENT PROTECTOR AMB POLIAMIDA TERMOPLÀSTICA EN POLS DE TIPUS RILSAN O EQUIVALENT APLICADA PER IMMERSIÓ. AQUEST PROCÉS S'APLICARÀ DES DE LA BASE DE COLUMNA FINS A L'ALÇADA DE LA PORTELLA PER LA PART INTERIOR COM L'EXTERIOR TENINT CURA QUE LA PRESA DE TERRA NO QUEDI RECOBERTA PER AQUEST TRACTAMENT. AQUEST PROCÉS S'APLICARÀ DESPRÈS D'UN DECAPAT I GRANALLAT SOBRE LA SUPERFÍCIE A TRACTAR. - LA GARANTIA DEL SUPORTS DEL FABRICANT SERÀ COM A MÍNIM DE 20 ANYS I DE LA PART TRACTADA AMB TRACTAMENT D'ANTICORROSIU SERÀ DE 10ANYS.			
		Total UT .....	2,000	237,44	474,88

Codi	U	Denominació	Amidament	Preu	Total
10.1 REP058	ut	Adaptacio i reprogramacio dels drives existents de les llumianries de leed instal·lades per fixar la nova programacio d'encesa segons directrius de manteniment.			
		Total ut .....	20,000	29,40	588,00



Codi	U	Denominació	Amidament	Preu	Total		
<b>11.1 Demolicio</b>							
<b>11.1.1 D01b</b>		<b>M2 DEMOLICIO DE PAVIMENT DE PANOTS COL·LOCATS SOBRE FORMIGO PREVI TALL AMB DISC DE 15 CM DE GRUIX I FINS A 60 CM D'AMPLARIA, AMB MARTELL PICADOR AMB MITJANS MECANICS I CARREGA SOBRE CAMIO</b>					
	<u>Uts.</u>	<u>Llargada</u>	<u>Amplada</u>	<u>Alçada</u>	<u>Subtotal</u>		
Rassa	1	54,00	0,40		21,600		
Punts de llum	2	0,60	6,00		7,200		
		Total M2 .....			28,800	11,47	330,34
<b>11.2 Obra civil</b>							
<b>11.2.1 D006</b>		<b>M3 EXCAVACIO DE RASA PER A PAS D'INSTAL·LACIONS FINS A 1,-METRE DE FONDARIA, EN TERRENY COMPACTE, AMB MITJANS MECANICS I AMB LES TERRES DEIXADES A LA VORA.</b>					
	<u>Uts.</u>	<u>Llargada</u>	<u>Amplada</u>	<u>Alçada</u>	<u>Subtotal</u>		
Rassa	1	54,00	0,40	0,50	10,800		
Punts de llum	2	0,60	6,00	0,60	4,320		
			0,30		0,000		
					15,120	4,536	
		Total M3 .....			4,536	6,37	28,89
<b>11.2.2 D005</b>		<b>M3 EXCAVACIO DE RASSA PER A PAS D'INSTAL·LACIONS FINS A 1 METRE DE FONDARIA, EN TERRENY COMPACTE, AMB MITJANS MANUALS I AMB LES TERRES DEIXADES A LA VORA</b>					
	<u>Uts.</u>	<u>Llargada</u>	<u>Amplada</u>	<u>Alçada</u>	<u>Subtotal</u>		
Rassa	1	54,00	0,40	0,50	10,800		
Punts de llum	2	0,60	6,00	0,60	4,320		
			0,70		0,000		
					15,120	10,584	
		Total M3 .....			10,584	35,00	370,44
<b>11.2.3 D07</b>		<b>M3 REBLIMENT I PICONATGE DE RASA D'AMPLARIA FINS A 60 CM, AMB MATERIAL SELECCIONAT DE L'OBRA, EN TONGADES DE GRUIX DE FINS A 25 CM, UTILITZANT PICO VIBRANT, AMB COMPACTACIO DEL 95% P.M.</b>					
	<u>Uts.</u>	<u>Llargada</u>	<u>Amplada</u>	<u>Alçada</u>	<u>Subtotal</u>		
Rassa	1	54,00	0,40	0,15	3,240		
					0,000		
		Total M3 .....			3,240	16,26	52,68
<b>11.2.4 D08</b>		<b>M3 TRANSPORT DE RUNES A L'ABOCADOR AMB CONECTOR, CARREGAT AMB MITJANS MECANICS I MANUALS AMB UN RECORREGUT DE FINS A 10,-KM INCLOS ELS DRETS D'ABOCAMENT</b>					
	<u>Uts.</u>	<u>Llargada</u>	<u>Amplada</u>	<u>Alçada</u>	<u>Subtotal</u>		
Rassa	1	54,00	0,40	0,15	3,240		
Punts de llum	2	0,60	6,00	0,60	4,320		
					0,000		
		Total M3 .....			7,560	11,71	88,53
<b>11.2.5 D09</b>		<b>M2 PAVIMENT DE PANOT PER A VORERA GRIS DE 20x20x4 CM, CLASSE 1A TIPUS 2, COL·LOCAT A L'ESTESSA AMB SORRA CIMENT DE 200,-KG/M3 DE CIMENT PÒRTLAND I BEURADA DE CIMENT PORTLAND</b>					
	<u>Uts.</u>	<u>Llargada</u>	<u>Amplada</u>	<u>Alçada</u>	<u>Subtotal</u>		
Rassa	1	54,00	0,40		21,600		
Punts de llum	2	0,60	6,00		7,200		
		Total M2 .....			28,800	25,35	730,08
<b>11.2.6 D21</b>		<b>ML CINTA DE PVC PER A SENYALITZACIO D'INSTAL·LACIONS SOTERRADES. INSTAL·LADA A 25 CM PER DAMUNT DEL TUB</b>					
	<u>Uts.</u>	<u>Llargada</u>	<u>Amplada</u>	<u>Alçada</u>	<u>Subtotal</u>		
Rassa	1	54,00			54,000		
Punts de llum	2	0,60			1,200		
					0,000		
		Total ML .....			55,200	0,19	10,49

Codi	U	Denominació	Amidament	Preu	Total
11.2.7 D25	UT	PARTIDA DE COBRAMENT INTEGRÉ PER L'OBRA CIVIL PER CREAR UN SORTIDA EN PUNT DE LLUM EXISTENT			
		Total UT .....	1,000	36,07	36,07
11.2.8 D18	ML	TUB FLEXIBLE CORRUGAT DE 80 MM DE DIAMETRE NOMINAL I 4,25 MM DE GRUIX AMB GRAU DE RESISTENCIA AL XOC 7 I MUNTAT COM A CANALITZACIO SOTERRADA.			
	Uts.	Llargada	Amplada	Alçada	Subtotal
Rassa	1	54,00			54,000
Punts de llum	2	6,00			12,000
					0,000
		Total ML .....		1,83	120,78
11.2.9 D12	M3	PAVIMENT DE FORMIGO SENSE ADDITIUS HM-30/B/20/I+E DE CONSISTENCIA TOVA GRANDARIA MAXIMA DEL GRANULAT 20 MM, ESCAMPAT DES DE CAMIO, ESTESA I VIBRATGE MECANIC I ACABAT REGLEJAT			
	Uts.	Llargada	Amplada	Alçada	Subtotal
Rassa	1	54,00	0,40	0,15	3,240
Punts de llum	2	0,60	6,00	0,60	4,320
					0,000
		Total M3 .....		60,72	459,04
11.3 Instal·lacions					
11.3.1 C001	ML	SUBMINISTRAMENT, INSTAL·LACIÓ I MUNTATGE DE CONDUCTOR DE COURE NU, UNIPOLAR 1x35 MM2 MUNTAT EN FONDS DE RASA			
		Total ML .....	54,000	1,82	98,28
11.3.2 CR01	ML	SUBMINISTRAMENT, INSTAL·LACIÓ I MUNTATGE DE CONDUCTOR DE COURE DESIGNACIÓ UNE VV 0,6/1KV DE 4X6 MM2 COL·LOCATS EN TUB.			
		Total ML .....	54,000	7,51	405,54
11.3.3 IEP022	U	Subministrament i instal·lació de presa de terra composta per un pou de 2 m de profunditat en l'interior de la qual s'instal·la una placa de coure electrolític pur de 500x500x1,5 mm unida a la barra conductora de coure estanyat de 30x2 mm, connectada a pont per a comprovació, dintre d'una arqueta de registre de polipropilè de 30x30 cm. Fins i tot replanteig, excavació del pou, col·locació de la placa en el seu interior, connexió entre la placa i el conductor de terra mitjançant platina conductora, col·locació de l'arqueta de registre, connexió de la platina conductora amb la línia d'enllaç mitjançant born d'unió, reblert amb terres de la pròpia excavació i additius per a disminuir la resistivitat del terreny i connectat a la xarxa de terra mitjançant pont de comprovació. Totalment muntada, connexionada i provada per l'empresa instal·ladora mitjançant les corresponents proves de servei (incloses en aquest preu). Inclou: Replanteig. Excavació del pou. Col·locació de la placa. Connexió de la placa amb la platina conductora. Col·locació de l'arqueta de registre. Connexió de la platina conductora amb la línia d'enllaç. Reblert de la zona excavada. Connexionat a la xarxa de terra. Realització de proves de servei. Criteri d'amidament de projecte: Nombre d'unitats previstes, segons documentació gràfica de Projecte. Criteri de mesura d'obra: Es mesurarà el nombre d'unitats realment executades segons especificacions de Projecte.			
		Total U .....	2,000	51,43	102,86
11.4 Llumeneres i columnes					
11.4.1 LLC07	ut	Subministrament, instal·lació i muntatge de lluminària Vuitcentista de ROURA o similar, amb 32 LEDs (66W màxim), temperatura de color de 3000K, índex de reproducció cromàtic IRC70. Grup òptic IP66 IK08 amb possibilitat de substitució d'òptiques mecànicament mitjançant cargols. Driver o font d'alimentació de corrent constant regulable de 0.35A a 0,7A, amb possibilitat de regulació nocturna, fins a 5 nivells de programació. Incorpora protector de sobretensions transitòries 10 kV/10kA amb indicador LED de funcionament. El material de la carcassa amb fosa d'alumini injectat AS12, no corrosiu, amb color Ral a definir per DF. Interior de la lluminària IP55. Inclou acoblaments a columnes existents, cofret de connexions i conductor de coure UNE RV 0,6/1kV de 5x2,50 mm2. Garantia del material 10 anys.			
		Total ut .....	2,000	300,07	600,14

Codi	U	Denominació	Amidament	Preu	Total
11.4.2 CV03	ut	SUBMINISTRAMENT, INSTAL·LACIÓ I MUNTATGE DE COLUMNA TIPUS VUITCENTISTA, AMB FUST D'ACER GALVANITZAT I PINTAT DE COLOR NEGRE IGUAL A LES DEL ENTORN, AMB BASE DE FUNDICIO DE FERRO. COL·LOCADA SOBRE DAU DE FORMIGO. INCLOU PERNS D'ANCORATGE, COFRED DE CONNEXIONS I CONDUCTOR DE COURE DESIGNACIO UNE RV 0,6/1KV DE 5X2,50 MM2 LES NOVES COLUMNES O BÀCULS HAURAN DEVENIR: - CARTELES I AROS DE REFORÇ FINS A250MM. - GALVANITZADES EN CALENT EN ISO1461. - PORTELLA RASANT AMB REFORÇ INTERIOR. - ELS PUNTS DE LLUM COMPLIRAN L'APARTAT 6.1 DE LA ITC-BT-09 DEL REBT AMB ELS ACLARIMENT DE LA GUIA TÈCNICA I DISPOSARAN DEL MARCATGE DE CEE.			
		Total ut .....	2,000	304,12	608,24

Codi	U	Denominació	Amidament	Preu	Total
<b>12.1 Demolicio</b>					
12.1.1 D01b	M2	DEMOLICIO DE PAVIMENT DE PANOTS COL·LOCATS SOBRE FORMIGO PREVI TALL AMB DISC DE 15 CM DE GRUIX I FINS A 60 CM D'AMPLARIA, AMB MARTELL PICADOR AMB MITJANS MECANICS I CARREGA SOBRE CAMIO			
		Total M2 .....	5,000	11,47	57,35
<b>12.2 Obra civil</b>					
12.2.1 D006	M3	EXCAVACIO DE RASA PER A PAS D'INSTAL·LACIONS FINS A 1,-METRE DE FONDARIA, EN TERRENY COMPACTE, AMB MITJANS MECANICS I AMB LES TERRES DEIXADES A LA VORA.			
	Uts.	Llargada	Amplada	Alçada	Subtotal
Rassa	1	150,00	0,40	0,50	30,000
Punts de llum	3	0,60	6,00 -6,00	0,60	6,480 -6,000
		Total M3 .....		30,480	6,37
					194,16
12.2.2 D005	M3	EXCAVACIO DE RASSA PER A PAS D'INSTAL·LACIONS FINS A 1 METRE DE FONDARIA, EN TERRENY COMPACTE, AMB MITJANS MANUALS I AMB LES TERRES DEIXADES A LA VORA			
	Uts.	Llargada	Amplada	Alçada	Subtotal
Rassa	1	150,00	0,40	0,50	30,000
Punts de llum	3	0,60	6,00 -6,00	0,60	6,480 -6,000
		Total M3 .....		30,480	35,00
					1.066,80
12.2.3 D07	M3	REBLIMENT I PICONATGE DE RASA D'AMPLARIA FINS A 60 CM, AMB MATERIAL SELECCIONAT DE L'OBRA, EN TONGADES DE GRUIX DE FINS A 25 CM, UTILITZANT PICO VIBRANT, AMB COMPACTACIO DEL 95% P.M.			
	Uts.	Llargada	Amplada	Alçada	Subtotal
Rassa	1	150,00	0,40	0,15	9,000
					0,000
		Total M3 .....		9,000	16,26
					146,34
12.2.4 D08	M3	TRANSPORT DE RUNES A L'ABOCADOR AMB CONECTOR, CARREGAT AMB MITJANS MECANICS I MANUALS AMB UN RECORREGUT DE FINS A 10,-KM INCLOS ELS DRETS D'ABOCAMENT			
	Uts.	Llargada	Amplada	Alçada	Subtotal
Rassa	1	150,00	0,40	0,15	9,000
Punts de llum	5	0,60	6,00	0,60	10,800
					0,000
		Total M3 .....		19,800	11,71
					231,86
12.2.5 D09	M2	PAVIMENT DE PANOT PER A VORERA GRIS DE 20x20x4 CM, CLASSE 1A TIPUS 2, COL·LOCAT A L'ESTESSA AMB SORRA CIMENT DE 200,-KG/M3 DE CIMENT PÒRTLAND I BEURADA DE CIMENT PORLAND			
		Total M2 .....	5,000	25,35	126,75
12.2.6 D21	ML	CINTA DE PVC PER A SENYALITZACIO D'INSTAL·LACIONS SOTERRADES. INSTAL·LADA A 25 CM PER DAMUNT DEL TUB			
	Uts.	Llargada	Amplada	Alçada	Subtotal
Rassa	1	150,00			150,000
Punts de llum	5	0,60			3,000
					0,000
		Total ML .....		153,000	0,19
					29,07
12.2.7 D25	UT	PARTIDA DE COBRAMENT INTEGREGRE PER L'OBRA CIVIL PER CREAR UN SORTIDA EN PUNT DE LLUM EXISTENT			
		Total UT .....	1,000	36,07	36,07

Codi	U	Denominació	Amidament	Preu	Total
<b>12.2.8 D18</b>	<b>ML</b>	<b>TUB FLEXIBLE CORRUGAT DE 80 MM DE DIAMETRE NOMINAL I 4,25 MM DE GRUIX AMB GRAU DE RESISTENCIA AL XOC 7 I MUNTAT COM A CANALITZACIO SOTERRADA.</b>			
	<u>Uts.</u>	<u>Llargada</u>	<u>Amplada</u>	<u>Alçada</u>	<u>Subtotal</u>
Rassa	1	150,00			150,000
Punts de llum	5	3,00			15,000
					0,000
		Total ML .....			165,000
				1,83	301,95
<b>12.2.9 D12</b>	<b>M3</b>	<b>PAVIMENT DE FORMIGO SENSE ADDITIUS HM-30/B/20/I+E DE CONSISTENCIA TOVA GRANDARIA MAXIMA DEL GRANULAT 20 MM, ESCAMPAT DES DE CAMIO, ESTESA I VIBRATGE MECANIC I ACABAT REGLEJAT</b>			
	<u>Uts.</u>	<u>Llargada</u>	<u>Amplada</u>	<u>Alçada</u>	<u>Subtotal</u>
Rassa	1	150,00	0,40	0,15	9,000
Punts de llum	5	0,60	6,00	0,60	10,800
					0,000
		Total M3 .....			19,800
				60,72	1.202,26
<b>12.3 Instal·lacions</b>					
<b>12.3.1 C001</b>	<b>ML</b>	<b>SUBMINISTRAMENT, INSTAL·LACIÓ I MUNTATGE DE CONDUCTOR DE COURE NU, UNIPOLAR 1x35 MM2 MUNTAT EN FONDS DE RASA</b>			
	<u>Uts.</u>	<u>Llargada</u>	<u>Amplada</u>	<u>Alçada</u>	<u>Subtotal</u>
Rassa	1	150,00			150,000
Punts de llum	5	3,00			15,000
					0,000
		Total ML .....			165,000
				1,82	300,30
<b>12.3.2 CR01</b>	<b>ML</b>	<b>SUBMINISTRAMENT, INSTAL·LACIÓ I MUNTATGE DE CONDUCTOR DE COURE DESIGNACIÓ UNE VV 0,6/1KV DE 4X6 MM2 COL·LOCATS EN TUB.</b>			
	<u>Uts.</u>	<u>Llargada</u>	<u>Amplada</u>	<u>Alçada</u>	<u>Subtotal</u>
Rassa	1	150,00			150,000
Punts de llum	2	6,00			12,000
					0,000
		Total ML .....			162,000
				7,51	1.216,62
<b>12.3.3 IEP022</b>	<b>U</b>	<b>Subministrament i instal·lació de presa de terra composta per un pou de 2 m de profunditat en l'interior de la qual s'instal·la una placa de coure electrolític pur de 500x500x1,5 mm unida a la barra conductora de coure estanyat de 30x2 mm, connectada a pont per a comprovació, dintre d'una arqueta de registre de polipropilè de 30x30 cm. Fins i tot replanteig, excavació del pou, col·locació de la placa en el seu interior, connexió entre la placa i el conductor de terra mitjançant platina conductora, col·locació de l'arqueta de registre, connexió de la platina conductora amb la línia d'enllaç mitjançant born d'unió, reblert amb terres de la pròpia excavació i additius per a disminuir la resistivitat del terreny i connectat a la xarxa de terra mitjançant pont de comprovació. Totalment muntada, connexionada i provada per l'empresa instal·ladora mitjançant les corresponents proves de servei (incloses en aquest preu). Inclou: Replanteig. Excavació del pou. Col·locació de la placa. Connexió de la placa amb la platina conductora. Col·locació de l'arqueta de registre. Connexió de la platina conductora amb la línia d'enllaç. Reblert de la zona excavada. Connexionat a la xarxa de terra. Realització de proves de servei. Criteri d'amidament de projecte: Nombre d'unitats previstes, segons documentació gràfica de Projecte. Criteri de mesura d'obra: Es mesurarà el nombre d'unitats realment executades segons especificacions de Projecte.</b>			
		Total U .....			5,000
				51,43	257,15

12.4 Llumeneres i columnes

Codi	U	Denominació	Amidament	Preu	Total
12.4.1 el676	ut	Subministrament, instal·lació i muntatge de lluminària ELVA de ROURA o similar, amb 24 LEDs (50W màxim), temperatura de color de 3000K, índex de reproducció cromàtic IRC70. Grup òptic IP66 IK08 amb possibilitat de substitució d'òptiques mecànicament mitjançant cargols. Driver o font d'alimentació de corrent constant regulable de 0.35A a 0,7A, amb possibilitat de regulació nocturna, fins a 5 nivells de programació. Incorpora protector de sobretensions transitòries 10 kV/10kA amb indicador LED de funcionament. El material de la carcassa amb fosa d'alumini injectat AS12, no corrosiu, difusor de PMMA d'alt impacte amb protecció de UV, amb color Ral a definir per DF. Interior de la lluminària IP55. Inclou acoblaments a columnes existents, cofret de connexions i conductor de coure UNE RV 0,6/1kV de 5x2,50 mm2. Garantia del material 10 anys.			
		Total ut .....	5,000	300,00	1.500,00
12.4.2 C03	UT	SUBMINISTRAMENT, INSTAL·LACIÓ I MUNTATGE DE COLUMNA TIPUS NICOLSON DE 4,70 METRES D'ALÇADA , AMB BASE , PLATINA I PORTA,,AMB CARTELA I ARO DE REFORÇ COL·LOCADA SOBRE DAU DE FORMIGO. INCLOU PERNS D'ANCORATGE, COFRED DE CONNEXIONS I CONDUCTOR DE COURE DESIGNACIO UNE RV 0,6/1KV DE 5X2,50 MM2 LES NOVES COLUMNES O BÀCULS HAURAN DEVENIR: - CARTELES I AROS DE REFORÇ FINS A250MM. - GALVANITZADES EN CALENT EN ISO1461. - PORTELLA RASANT AMB REFORÇ INTERIOR. - ELS PUNTS DE LLUM COMPLIRAN L'APARTAT 6.1 DE LA ITC-BT-09 DEL REBT AMB ELS ACLARIMENT DE LA GUIA TÈCNICA I DISPOSARAN DEL MARCATGE DE LACE. - LES COLUMNES I BÀCULS D'ACER GALVANITZAT TINDRAN UN RECOBRIMENT PROTECTOR AMB POLIAMIDA TERMOPLÀSTICA EN POLS DE TIPUS RILSAN O EQUIVALENT APLICADA PER IMMERSIÓ. AQUEST PROCÉS S'APLICARÀ DES DE LA BASE DE COLUMNA FINS A L'ALÇADA DE LA PORTELLA PER LA PART INTERIOR COM L'EXTERIOR TENINT CURA QUE LA PRESA DE TERRA NO QUEDI RECOBERTA PER AQUEST TRACTAMENT. AQUEST PROCÉS S'APLICARÀ DESPRÈS D'UN DECAPAT I GRANALLAT SOBRE LA SUPERFÍCIE A TRACTAR. - LA GARANTIA DEL SUPORTS DEL FABRICANT SERÀ COM A MÍNIM DE 20 ANYS I DE LA PART TRACTADA AMB TRACTAMENT D'ANTICORROSIU SERÀ DE 10ANYS.			
		Total UT .....	5,000	237,44	1.187,20

Codi	U	Denominació	Amidament	Preu	Total
13.1 LL91	UT	La instal·lació no consta com a degudament inscrita. Aportar la legalització de la instal·lació elèctrica en B.T. preexistent (potència contractada inferior o igual a 15 kW). Legalització de la instal·lació mitjançant la instrucció 10/2005 en una instal·lació de fins una potència contractada de 15 kW. Esta inclòs, la redacció de la documentació tècnica necessària , els drets de visat del projecte amb certificat final al col·legi professional i butlletí, taxes de l'entitat d'inspecció i control, l'elaboració d'esquemes unifilars de la instal·lació, l'ajust del IGA i ICPM a les potències contractades per la pòlissa (esta inclòs si es requereix el canvi del IGA i ICPM a les potències contractades). Aquesta partida s'abonarà quan es disposi de l'acta inscrita a Industria.			
		Total UT .....	1,000	1.069,94	1.069,94
13.2 CBT	ut	Contracte de manteniment de la instal·lació dels punts de llum durant el termini d'un mes del quadre electric, per complir amb el reglament de baixa tensió i poder disposar d'acta neta de baixa tensió.			
		Total ut .....	1,000	105,00	105,00
13.3 Q19A	ut	Desmuntatge de ICPM existent, subministrament instal·lació i muntatge de ICPM acorde a la potència del quadre contractada			
		Total ut .....	1,000	274,75	274,75
13.4 AILL05	UT	Partida de verificació, comprovació i localització dels trams afectats per defectes d'aïllament d'una línia del quadre d'enllumenat. Inclòs tots el necessari per a determinar i localitzar entre quines caixes de fusibles es localitzà els defectes.Inclou la feina d'anàlisi de l'averia seccionant la línia fins a determinar el focus del problema. Realització d'estudi de les línies i una vegada detectat el problema redacció d'informe. Informe recepció amb control d'aïllaments, valor de pressa de terra, fotografies i alta al sistema gis municipal			
		Uts. Llargada Amplada Alçada Subtotal			
Linia 2	2			2,000	
				0,000	
		Total UT .....	2,000	312,45	624,90
13.5 crc05	ml	Substitució i renovació de les línies aèries o entubades igual a les existent que inclou les següent partides aexecutar: 1. Senyalització amb 10 dies d'antelació de l'espai de la via pública a ocupar. Inclou comunicació al Servei de Mobilitat i gestió del permís d'ocupació.Inclou gestió amb Tubgsal pel desviament d'autobusos si escau. 2. Desmuntatge de les existent existents i esteses de guies o passa cables, amb carrega i transport de runes al abocador autoritzat inclòs les taxes d'abocament. 3. Subministrament, instal·lació i muntatge de conductor de coure designació UNE VV 0,6/1kv de armant de la mateixa seccio que el retirat col·locat en tub o grapat afaçana, fins a 16 mm de secció			
		Uts. Llargada Amplada Alçada Subtotal			
Estimacio	0,3	500,00		150,000	
		700,00		700,000	
		Total ml .....		850,000	6,76
					5.746,00
13.6 CA01	ut	Creació de cata de serveis, que inclou les següents etapesconstructives: 1. Senyalització amb 10 dies d'antelació de l'espai de la via pública a ocupar. Inclou comunicació al Servei de Mobilitat i gestió del permís d'ocupació. Inclou gestió amb Tubgsal pel desviament d'autobusos si escau. 2. Picar cata en terreny existent, fins un màxim de 100x100cm i 1 metre de fondària amb mitjans manuals, inclou retirada de sobrants, transport de runes a l'abocador , inclòs els dretsd'abocament. 3. Reposició del ferm, amb independència del tipus de superfície, inclouent-hi pavimentació idèntica al'existent.			
		Total ut .....	6,000	91,49	548,94
13.7 LL95	UT	Passa acta d'inspecció periòdica fins assolir acta d'inspecció neta per part d'una entitat de control del quadre d'enllumenat públic. Esta inclòs tràmits, despeses i acompanyament al tècnic de entitat de control.			
		Total UT .....	1,000	140,45	140,45

Pressupost d'execució material

1. EP25 .....	14.510,87
2. EP34 .....	9.087,49
3. EP37: Arranjament de defectes .....	5.407,78
4. EP38 i EP40 .....	14.939,77
5. EP43: Arranjament de defectes .....	10.241,29
6. EP45 .....	10.689,29
7. EP54 i EP 55 .....	11.596,74
8. Millora del pas de la riera .....	3.496,03
9. Carrer Pla de Sant Pere .....	3.362,53
10. AMPLIACIÓ POTENCIA PASSEIG RIERA .....	588,00
11. Cuilla Joaquim Matas .....	4.042,40
12. Parc infantil Serenavall .....	7.853,88
13. EP39 Travessia Sant Pere .....	8.509,98
	<hr/>
Total:	104.326,05

Puja el pressupost d'execució material a l'expressada quantitat de CENT  
QUATRE MIL TRES-CENTS VINT-I-SIS EUROS AMB CINC CÈNTIMS.



**DOCUMENT N°4: PRESSUPOST**  
**CAPÍTOL N°5: PRESSUPOST GENERAL**

**PROJECTE BÀSIC I EXECUTIU PEL REORDENAMENT I ARRANJAMENT  
DELS DEFECTES DE BAIXA TENSIO DE LES INSPECCIONS  
PERIÒDIQUES DELS QUADRES 25, 34, 37, 38 , 40 , 43 , 45 , 54 , 55 DEL  
ENLLUMENAT PUBLIC MUNICIPAL SANT ANDREU DE LLAVANERES.-----**

**PROMOTOR: AJUNTAMENT SANT ANDREU DE LLAVANERES**  
**EQUIP REDACTOR: Sr. JOSEP IBAÑEZ GASSIOT**

---

## Resum de pressupost

Capítol	Import (€)
<b>1 EP25</b>	
1.1 Arranjament de defectes de baixa tensió .....	5.265,14
1.2 Demolicions .....	484,73
1.3 Obra civil .....	3.438,86
1.4 Instal·lacions .....	5.322,14
<b>Total 1 EP25 .....</b>	<b>14.510,87</b>
<b>2 EP34</b>	
2.1 Arranjament de defectes .....	5.119,84
2.2 Demolicions .....	20,65
2.3 Obra civil .....	1.099,93
2.4 Instal·lacions .....	379,50
2.5 Columnes i llumeneres .....	2.467,57
<b>Total 2 EP34 .....</b>	<b>9.087,49</b>
<b>3 EP37: Arranjament de defectes .....</b>	<b>5.407,78</b>
<b>4 EP38 i EP40</b>	
4.1 Arranjament de defectes .....	7.889,11
4.2 Arranjament de defectes .....	4.751,88
4.3 Demolicio .....	543,11
4.4 Obra civil .....	1.160,74
4.5 Instal·lacions .....	594,93
<b>Total 4 EP38 i EP40 .....</b>	<b>14.939,77</b>
<b>5 EP43: Arranjament de defectes .....</b>	<b>10.241,29</b>
<b>6 EP45</b>	
6.1 Arranjament de defectes .....	2.215,14
6.2 Demolicio .....	460,80
6.3 Obra civil .....	5.085,23
6.4 Instal·lacions .....	1.595,66
6.5 Columnes i llumeneres .....	1.332,46
<b>Total 6 EP45 .....</b>	<b>10.689,29</b>
<b>7 EP54 i EP 55</b>	
7.1 EP54- Arranjament de defectes .....	9.805,68
7.2 EP55- Arranjament de defectes .....	1.791,06
<b>Total 7 EP54 i EP 55 .....</b>	<b>11.596,74</b>
<b>8 Millora del pas de la riera</b>	
8.1 Demolicio .....	270,69
8.2 Obra civil .....	1.520,38
8.3 Instal·lacions .....	496,58
8.4 Llumeneres i columnes .....	1.208,38
<b>Total 8 Millora del pas de la riera .....</b>	<b>3.496,03</b>
<b>9 Carrer Pla de Sant Pere</b>	
9.1 Demolicio .....	270,69
9.2 Obra civil .....	1.520,38
9.3 INSTAL·LACIONS .....	496,58
9.4 Llumeneres i columnes .....	1.074,88
<b>Total 9 Carrer Pla de Sant Pere .....</b>	<b>3.362,53</b>
<b>10 AMPLIACIÓ POTENCIA PASSEIG RIERA .....</b>	<b>588,00</b>
<b>11 Cuilla Joaquim Matas</b>	
11.1 Demolicio .....	330,34
11.2 Obra civil .....	1.897,00
11.3 Instal·lacions .....	606,68
11.4 Llumeneres i columnes .....	1.208,38
<b>Total 11 Cuilla Joaquim Matas .....</b>	<b>4.042,40</b>
<b>12 Parc infantil Serenavall</b>	
12.1 Demolicio .....	57,35
12.2 Obra civil .....	3.335,26
12.3 Instal·lacions .....	1.774,07
12.4 Llumeneres i columnes .....	2.687,20
<b>Total 12 Parc infantil Serenavall .....</b>	<b>7.853,88</b>
<b>13 EP39 Travessia Sant Pere .....</b>	<b>8.509,98</b>

<b>Pressupost d'execució de material (PEM)</b>	<b>104.326,05</b>
13% de despeses generals	13.562,39
6% de benefici industrial	6.259,56
<b>Pressupost d'execució per contracta (PEC = PEM + GG + BI)</b>	<b>124.148,00</b>
21% IVA	26.071,08
<b>Pressupost d'execució per contracta amb IVA (PEC = PEM + GG + BI + IVA)</b>	<b>150.219,08</b>

Puja el pressupost d'execució per contracta a l'expressada quantitat de CENT CINQUANTA MIL DOS-CENTS DINOU EUROS AMB VUIT CÈNTIMS.

**DOCUMENT N°5:  
PLEC DE CONDICIONS TÈCNIQUES GENERALS**

**PROJECTE BÀSIC I EXECUTIU PEL REORDENAMENT I ARRANJAMENT  
DELS DEFECTES DE BAIXA TENSIO DE LES INSPECCIONS  
PERIÒDIQUES DELS QUADRES 25, 34, 37, 38 , 40 , 43 , 45 , 54 , 55 DEL  
ENLLUMENAT PUBLIC MUNICIPAL SANT ANDREU DE LLAVANERES.-----**

**PROMOTOR: AJUNTAMENT SANT ANDREU DE LLAVANERES  
EQUIP REDACTOR: Sr. JOSEP IBAÑEZ GASSIOT**

---

**Plec de condicions**

Segons figura en el "Real Decreto 314/2006. Código Técnico de la Edificación (CTE)", el projecte definirà les obres projectades amb el detall adequat a les seves característiques, de manera que pugui comprovar-se que les solucions proposades compleixen les exigències bàsiques del CTE i altra normativa aplicable. Aquesta definició inclourà, almenys, la següent informació continguda en el Plec de Condicions:

- Les característiques tècniques mínimes que han de reunir els productes, equips i sistemes que s'incorporin de forma permanent a l'edifici projectat, així com les seves condicions de subministrament, les garanties de qualitat i el control de recepció que hagi de realitzar-se. Aquesta informació es troba en l'apartat corresponent a les Prescripcions sobre els materials, del present Plec de Condicions.
- Les característiques tècniques de cada unitat d'obra, amb indicació de les condicions per a la seva execució i les verificacions i controls a realitzar per a comprovar la seva conformitat amb l'indicat en el projecte. Es precisaran les mesures a adoptar durant l'execució de les obres i en l'ús i manteniment de l'edifici, per a assegurar la compatibilitat entre els diferents productes, elements i sistemes constructius. Aquesta informació es troba en l'apartat corresponent a les Prescripcions quant a l'execució per unitats d'obra del present Plec de Condicions.
- Les verificacions i les proves de servei que, si s'escau, han de realitzar-se per a comprovar les prestacions finals de l'edifici. Aquesta informació es troba en l'apartat corresponent a les Prescripcions sobre verificacions en l'edifici acabat, del present Plec de Condicions.

## ÍNDEX

<b>1. PLEC DE CLÀUSULES ADMINISTRATIVES</b>	4
<b>1.1. Disposicions Generals</b>	4
<b>1.2. Disposicions Facultatives</b>	4
1.2.1. Definició, atribucions i obligacions dels agents de l'edificació	4
1.2.1.1. <i>El promotor</i>	4
1.2.1.2. <i>El projectista</i>	4
1.2.1.3. <i>El constructor o contractista</i>	4
1.2.1.4. <i>El director d'obra</i>	4
1.2.1.5. <i>El director de l'execució de l'obra</i>	5
1.2.1.6. <i>Les entitats i els laboratoris de control de qualitat de l'edificació</i>	5
1.2.1.7. <i>Els subministradors de productes</i>	5
1.2.2. Agents que intervenen en l'obra	5
1.2.3. Agents en matèria de seguretat i salut	5
1.2.4. Agents en matèria de gestió de residus	5
1.2.5. La direcció facultativa	5
1.2.6. Visites facultatives	5
1.2.7. Obligacions dels agents intervinents	6
1.2.7.1. <i>El promotor</i>	6
1.2.7.2. <i>El projectista</i>	6
1.2.7.3. <i>El constructor o contractista</i>	7
1.2.7.4. <i>La direcció facultativa</i>	8
1.2.7.5. <i>El director d'obra</i>	9
1.2.7.6. <i>El director de l'execució de l'obra</i>	10
1.2.7.7. <i>Les entitats i els laboratoris de control de qualitat de l'edificació</i>	11
1.2.7.8. <i>Els subministradors de productes</i>	11
1.2.7.9. <i>Els propietaris i els usuaris</i>	12
1.2.8. Documentació final d'obra: Llibre de l'Edifici	12
1.2.8.1. <i>Els propietaris i els usuaris</i>	12
<b>1.3. Disposicions Econòmiques</b>	12
<b>2. PLEC DE CONDICIONS TÈCNIQUES PARTICULARS</b>	13
<b>2.1. Prescripcions sobre els materials</b>	13
2.1.1. Garanties de qualitat (Marcat CE)	13
<b>2.2. Prescripcions quant a l'Execució per Unitat d'Obra</b>	14
<b>2.3. Prescripcions sobre verificacions en l'edifici acabat</b>	17
<b>2.4. Prescripcions en relació amb l'emmagatzematge, maneig, separació i altres operacions de gestió dels residus de construcció i demolició</b>	17

## **1. PLEC DE CLÀUSULES ADMINISTRATIVES**

### **1.1. Disposicions Generals**

Les disposicions de caràcter general, les relatives a treballs i materials, així com les recepcions d'edificis i obres annexes, es regiran per l'exposat en el Plec de Clàusules Particulars per a contractes amb l'Administració Pública corresponent, segons el que es disposa en la "Ley 9/2017. Ley de Contratos del Sector Público".

### **1.2. Disposicions Facultatives**

#### **1.2.1. Definició, atribucions i obligacions dels agents de l'edificació**

Les atribucions dels diferents agents intervinents en l'edificació són les regulades per la "Ley 38/1999. Ley de Ordenación de la Edificación".

Es defineixen agents de l'edificació totes les persones, físiques o jurídiques, que intervenen en el procés de l'edificació. Les seves obligacions queden determinades pel disposat en la "Ley 38/1999. Ley de Ordenación de la Edificación" i altres disposicions que siguin d'aplicació i pel contracte que origina la seva intervenció.

Les definicions i funcions dels agents que intervenen en l'edificació queden recollides en el capítol III "Agents de l'edificació", considerant-se:

##### **1.2.1.1. El promotor**

És la persona física o jurídica, pública o privada, que individual o col·lectivament decideix, impulsa, programa i finança amb recursos propis o aliens, les obres d'edificació per a si o per a la seva posterior alienació, lliurament o cessió a tercers sota qualsevol títol.

Assumeix la iniciativa de tot el procés de l'edificació, impulsant la gestió necessària per a portar a terme l'obra inicialment projectada, i es fa càrrec de tots els costos necessaris.

Segons la legislació vigent, a la figura del promotor s'equiparen també les de gestor de societats cooperatives, comunitats de propietaris, o altres anàlogues que assumeixen la gestió econòmica de l'edificació.

Quan les Administracions públiques i els organismes subjectes a la legislació de contractes de les Administracions públiques actuïn com promotors, es regiran per la "Ley 9/2017. Ley de Contratos del Sector Público" i, en el que no està contemplat en la mateixa, per les disposicions de la "Ley 38/1999. Ley de Ordenación de la Edificación".

##### **1.2.1.2. El projectista**

És l'agent que, per encàrrec del promotor i amb subjecció a la normativa tècnica i urbanística corresponent, redacta el projecte.

Podran redactar projectes parcials del projecte, o parts que ho complementin altres tècnics, de forma coordinada amb l'autor d'aquest.

Quan el projecte es desenvolupi o completi mitjançant projectes parcials o altres documents tècnics segons el previst en la "Ley 38/1999. Ley de Ordenación de la Edificación", cada projectista assumirà la titularitat del seu projecte.

##### **1.2.1.3. El constructor o contractista**

És l'agent que assumeix, contractualment davant el promotor, el compromís d'executar amb mitjans humans i materials, propis o aliens, les obres o part de les mateixes amb subjecció al Projecte i al Contracte d'obra.

S'HA D'EFFECTUAR ESPECIAL MENCIÓ QUE LA LLEI ASSENYALA COM RESPONSABLE EXPLÍCIT DELS VICIS O DEFECTES CONSTRUCTIUS AL CONTRACTISTA GENERAL DE L'OBRA, SENSE PERJUDICI DEL DRET DE REPETICIÓ D'AQUEST CAP ALS SUBCONTRACTISTES.



#### **1.2.1.4. El director d'obra**

És l'agent que, formant part de la direcció facultativa, dirigeix el desenvolupament de l'obra en els aspectes tècnics, estètics, urbanístics i mediambientals, de conformitat amb el projecte que la defineix, la llicència d'edificació i altres autoritzacions preceptives, i les condicions del contracte, amb l'objecte d'assegurar la seva adequació per fi proposat.

Podran dirigir les obres dels projectes parcials altres tècnics, sota la coordinació del director d'obra.

#### **1.2.1.5. El director de l'execució de l'obra**

És l'agent que, formant part de la direcció facultativa, assumeix la funció tècnica de dirigir l'Execució Material de l'Obra i de controlar qualitativa i quantitativament la construcció i qualitat de l'edificat. Per a això és requisit indispensable l'estudi i anàlisi prèvia del projecte d'execució una vegada redactat pel director d'obra, procedint a sol·licitar-li, amb antelació a l'inici de les obres, totes aquells aclariments, reparacions o documents complementaris que, dintre de la seva competència i atribucions legals, estimés necessaris per a poder dirigir de manera solvent l'execució de les mateixes.

#### **1.2.1.6. Les entitats i els laboratoris de control de qualitat de l'edificació**

Són entitats de control de qualitat de l'edificació aquelles capacitades per a atorgar assistència tècnica en la verificació de la qualitat del projecte, dels materials i de l'execució de l'obra i les seves instal·lacions d'acord amb el projecte i la normativa aplicable.

Són laboratoris d'assajos per al control de qualitat de l'edificació els capacitats per a atorgar assistència tècnica, mitjançant la realització d'assajos o proves de servei dels materials, sistemes o instal·lacions d'una obra d'edificació.

#### **1.2.1.7. Els subministradors de productes**

Es consideren subministradors de productes els fabricants, encarregats de magatzems, importadors o venedors de productes de construcció.

S'entén per producte de construcció aquell que es fabrica per a la seva incorporació permanent en una obra, incloent materials, elements semielaborats, components i obres o part de les mateixes, tant acabades com en procés d'execució.

### **1.2.2. Agents que intervenen en l'obra**

La relació d'agents intervinents es troba en la memòria descriptiva del projecte.

### **1.2.3. Agents en matèria de seguretat i salut**

La relació d'agents intervinents en matèria de seguretat i salut es troba en la memòria descriptiva del projecte.

### **1.2.4. Agents en matèria de gestió de residus**

La relació d'agents intervinents en matèria de gestió de residus, es troba en l'Estudi de Gestió de Residus de Construcció i Demolició.

### **1.2.5. La direcció facultativa**

La direcció facultativa està composta per la direcció d'Obra i la direcció d'Execució de l'Obra. A la direcció facultativa s'integrarà el Coordinador en matèria de Seguretat i Salut en fase d'execució de l'obra, en el cas que s'hagi adjudicat aquesta missió a facultatiu distint dels anteriors.

Representa tècnicament els interessos del promotor durant l'execució de l'obra dirigint el procés de construcció en funció de les atribucions professionals de cada tècnic participant.

### **1.2.6. Visites facultatives**

Són les realitzades a l'obra de manera conjunta o individual per qualsevol dels membres que componen la direcció facultativa. La intensitat i nombre de visites dependrà de les comeses que a cada agent li són pròpies, podent variar en funció dels requeriments específics i de la major o menor exigència presencial requerida al tècnic a aquest efecte en cada cas i segons cadascuna de les fases de l'obra. Hauran d'adaptar-se al procés lògic de construcció, podent els agents ésser o no coincidents en l'obra en funció de la fase concreta que s'estigui desenvolupant a cada moment i de la comesa exigible a cadascú.

### **1.2.7. Obligacions dels agents intervinents**

Les obligacions dels agents que intervenen en l'edificació són les contingudes a la "Ley 38/1999. Ley de Ordenación de la Edificación" i altra legislació aplicable.

#### **1.2.7.1. El promotor**

Ostentar sobre el solar la titularitat d'un dret que li faculti per a construir en ell.

Facilitar la documentació i informació prèvia necessària per a la redacció del projecte, així com autoritzar al director d'obra, al director de l'execució de l'obra i al contractista posteriors modificacions del mateix que fossin imprescindibles per a dur a bon terme el projectat.

Triar i contractar als diferents agents, amb la titulació i capacitat professional necessària, que garanteixin el compliment de les condicions legalment exigibles per a realitzar en la seva globalitat i dur a bon terme l'objecte del promogut, en els terminis estipulats i en les condicions de qualitat exigibles mitjançant el compliment dels requisits bàsics estipulats per als edificis.

Gestionar i fer-se càrrec de les preceptives llicències i altres autoritzacions administratives procedents que, de conformitat amb la normativa aplicable, comporta la construcció d'edificis, la urbanització que procedís en el seu entorn immediat, la realització d'obres que en ells s'executin i la seva ocupació.

Garantir els danys materials que l'edifici pugui sofrir, per a l'adequada protecció dels interessos dels usuaris finals, en les condicions legalment establertes, assumint la responsabilitat civil de forma personal i individualitzada, tant per a actes propis com per a actes d'altres agents pels que, conforme a la legislació vigent, s'ha de respondre.

La subscripció obligatòria d'una assegurança, d'acord a les normes concretes fixades a aquest efecte, que cobreixi els danys materials que ocasionin en l'edifici l'incompliment de les condicions d'habitabilitat en tres anys o que afectin a la seguretat estructural en el termini de deu anys, amb especial esment als habitatges individuals en règim de autopromoció, que es regiran per tot allò especialment legislat a aquest efecte.

Contractar als tècnics redactors del preceptiu Estudi de Seguretat i Salut o Estudi Bàsic, si escau, igual que als tècnics coordinadors en la matèria en la fase que correspongui, tot això segons l'establert en el "Real Decreto 1627/1997. Disposiciones mínimas de seguridad y de salud en las obras de construcción".

Subscriure l'acta de recepció final de les obres, una vegada acabades aquestes, fent constar l'acceptació de les obres, que podrà efectuar-se amb o sense reserves i que haurà d'abastar la totalitat de les obres o fases completes. En el cas de fer esment exprés a reserves per a la recepció, haurien d'esmentar-se de manera detallada les deficiències i s'haurà de fer constar el termini que haurien de quedar resolts els defectes observats.

Lliurar al comprador i usuari inicial, si escau, el denominat Llibre de l'Edifici que conté el manual d'ús i manteniment del mateix i altra documentació d'obra executada, o qualsevol altre document exigible per les Administracions competents.

#### **1.2.7.2. El projectista**

Redactar el projecte per encàrrec del promotor, amb subjecció a la normativa urbanística i tècnica en vigor i contenint la documentació necessària per a tramitar tant la llicència d'obres i altres permisos administratius -projecte bàsic- com per a ser interpretada i poder executar totalment l'obra, lliurant al promotor les còpies autoritzades corresponents, degudament visades pel seu col·legi professional.

Definir el concepte global del projecte d'execució amb el nivell de detall gràfic i escrit suficient i calcular els elements fonamentals de l'edifici, especialment la fonamentació i l'estructura. Concretar en el Projecte l'emplaçament de cambres de màquines, de comptadors, fornícules, espais assignats per a pujada de conductes, reserves de buits de ventilació, allotjament de sistemes de telecomunicació i, en general, d'aquells elements necessaris en l'edifici per a facilitar les determinacions concretes i especificacions detallades que són comeses dels projectes parcials, havent aquests d'adaptar-se al Projecte d'Execució, no podent contravenir-ho de cap manera. Haurà de lliurar-se necessàriament un exemplar del projecte complementari al director d'obra abans de l'inici de les obres o instal·lacions corresponents.

Acordar amb el promotor la contractació de col·laboracions parcials d'altres tècnics professionals.

Facilitar la col·laboració necessària perquè es produeixi l'adequada coordinació amb els projectes parcials exigibles per la legislació o la normativa vigent i que sigui necessari incloure per al desenvolupament adequat del procés constructiu, que haurien de ser redactats per tècnics competents, sota la seva responsabilitat i subscrits per persona física. Els projectes parcials seran aquells redactats per altres tècnics la competència dels quals pot ser distinta i incompatible amb les competències del director d'obra i, per tant, d'exclusiva responsabilitat d'aquests.

Elaborar aquells projectes parcials o estudis complementaris exigits per la legislació vigent en els quals és legalment competent per a la seva redacció, excepte declinació expressa del director d'obra i previ acord amb el promotor, podent exigir la compensació econòmica en concepte de cessió de drets d'autor i de la propietat intel·lectual si s'hagués de lliurar a altres tècnics, igualment competents per a realitzar el treball, documents o plans del projecte per ell redactat, en suport paper o informàtic.

Ostentar la propietat intel·lectual del seu treball, tant de la documentació escrita com dels càlculs de qualsevol tipus, així com dels plànols continguts en la totalitat del projecte i qualsevol dels seus documents complementaris.

### **1.2.7.3. El constructor o contractista**

Tenir la capacitat professional o titulació que habilita per al compliment de les condicions legalment exigibles per a actuar com constructor.

Organitzar els treballs de construcció per a complir amb els terminis previstos, d'acord al corresponent Pla d'Obra, efectuant les instal·lacions provisionals i disposant dels mitjans auxiliars necessaris.

Definir i desenvolupar un sistema de seguiment, que permeti comprovar la conformitat de l'execució. Per a això, elaborarà el pla d'obra i el programa d'autocontrol de l'execució de l'estructura, desenvolupant el pla de control definit en el projecte. El programa d'autocontrol contemplarà les particularitats concretes de l'obra, relatives a mitjans, processos i activitats, i es desenvoluparà el seguiment de l'execució de manera que permeti comprovar la conformitat amb les especificacions del projecte. Aquest programa serà aprovat per la direcció facultativa abans de l'inici dels treballs.

Registrar els resultats de totes les comprovacions realitzades en l'autocontrol en un suport, físic o electrònic, que estarà a la disposició de la direcció facultativa. Cada registre haurà d'estar signat per la persona física que hagi estat designada pel constructor per a l'autocontrol de cada activitat.

Mantenir a la disposició de la direcció facultativa un registre permanentment actualitzat, on es reflecteixin les designacions de les persones responsables d'efectuar en cada moment l'autocontrol relatiu a cada procés d'execució. Una vegada finalitzada la construcció, aquest registre s'incorporarà a la documentació final d'obra.

Definir un sistema de gestió dels aplecs suficients per aconseguir la traçabilitat requerida dels productes i elements que es col·loquen en l'obra.

Elaborar, i exigir de cada subcontractista, un pla de seguretat i salut en el treball en el qual s'analitzin, estudiïn, desenvolupin i complementin les previsions contingudes en l'estudi o estudi bàsic, en funció del seu propi sistema d'execució de l'obra. En aquests plans s'inclouran, si escau, les propostes de mesures alternatives de prevenció proposades, amb la corresponent justificació tècnica, que no podran implicar disminució dels nivells de protecció previstos en l'estudi o estudi bàsic.

Comunicar a l'autoritat laboral competent l'obertura del centre de treball en la qual inclourà el Pla de Seguretat i Salut al que es refereix la "Real Decreto 1627/1997. Disposiciones mínimas de seguridad y de salud en las obras de construcción".

Adoptar totes les mesures preventives que compleixin els preceptes en matèria de Prevenció de Riscos laborals i Seguretat i Salut que estableix la legislació vigent, redactant el corresponent Pla de Seguretat i ajustant-se al compliment estricte i permanent de l'establert en l'Estudi de Seguretat i Salut, disposant de tots els mitjans necessaris i dotant al personal de l'equipament de seguretat exigibles, així com complir les ordres efectuades pel coordinador en matèria de Seguretat i Salut en la fase d'Execució de l'obra.

Supervisar de manera continuada el compliment de les normes de seguretat, tutelant les activitats dels treballadors al seu càrrec i, si escau, rellevant del seu lloc a tots aquells que poguessin menyscabar les condicions bàsiques de seguretat personals o generals, per no estar en les condicions adequades.

Examinar la documentació aportada pels tècnics redactors corresponents, tant del Projecte d'Execució com dels projectes complementaris, així com de l'Estudi de Seguretat i Salut, verificant que li resulta suficient per a la comprensió de la totalitat de l'obra contractada o, en cas contrari, sol·licitant els aclariments pertinents.

Facilitar la tasca de la direcció facultativa, subscriuint l'Acta de Replanteig executant les obres amb subjecció al Projecte d'Execució que haurà d'haver examinat prèviament, a la legislació aplicable, a les Instruccions del director d'obra i del director de l'execució material de l'obra, a fi d'arribar a la qualitat exigida en el projecte.

Efectuar les obres seguint els criteris a l'ús que són propis de la correcta construcció, que té l'obligació de conèixer i posar en pràctica, així com de les lleis generals dels materials o lex artis, encara quan aquests criteris no estiguessin específicament ressenyats en la seva totalitat en la documentació de projecte. A aquest efecte, ostenta la prefectura de tot el personal que intervingui en l'obra i coordina les tasques dels subcontractistes.

Disposar dels mitjans materials i humans que la naturalesa i entitat de l'obra imposin, disposant del nombre adequat d'oficials, suboficials i peons que l'obra requereixi a cada moment, bé per personal propi o mitjançant subcontractistes a aquest efecte, procedint a encavalcar aquells oficis en l'obra que siguin compatibles entre si i que permetin escometre diferents treballs alhora sense provocar interferències, contribuint amb això a la agilització i finalització de l'obra dintre dels terminis previstos.

Ordenar i disposar a cada moment de personal suficient al seu càrrec perquè efectui les actuacions pertinents per a executar les obres amb solvència, diligentment i sense interrupció, programant-les de manera coordinada amb el director d'execució material de l'obra.

Supervisar personalment i de manera continuada i completa la marxa de les obres, que haurien de transcórrer sense dilació i amb adequat ordre i concert, així com respondre directament dels treballs efectuats pels seus treballadors subordinats, exigint-los el continu autocontrol dels treballs que efectuin, i ordenant la modificació de totes aquelles tasques que es presentin malament efectuades.

Assegurar la idoneïtat de tots i cadascun dels materials utilitzats i elements constructius, comprovant els preparats en obra i rebutjant, per iniciativa pròpia o per prescripció facultativa del director de l'execució de l'obra els subministraments de material o prefabricats que no contin amb les garanties, documentació mínima exigible o documents d'idoneïtat requerits per les normes d'aplicació, havent de recaptar de la direcció facultativa la informació que necessiti per a complir adequadament la seva comesa.

Dotar de material, maquinària i utilitatges adequats als operaris que intervinguin en l'obra, per a efectuar adequadament les instal·lacions necessàries i no menyscar amb la posada en obra les característiques i naturalesa dels elements constructius que componen l'edifici una vegada finalitzat.

Posar a la disposició del director d'execució material de l'obra els mitjans auxiliars i personal necessari per a efectuar les proves pertinents per al Control de Qualitat, recaptant la dita tècnica el pla a seguir quant a les preses de mostres, trasllats, assajos i altres actuacions necessàries.

Cuidar que el personal de l'obra guardi el degut respecte a la direcció facultativa.

Auxiliar al director de l'execució de l'obra en els actes de replanteig i signar posteriorment i una vegada finalitzat aquest, l'acta corresponent d'inici d'obra, així com la de recepció final.

Efectuar la inspecció de cada fase de l'estructura executada, deixant constància documental, a fi de comprovar que es compleixen les especificacions dimensionals del projecte.

Facilitar als directors d'obra les dades necessàries per a l'elaboració de la documentació final d'obra executada.

Subscriure les garanties d'obra que s'assenyalen en la "Ley 38/1999. Ley de Ordenación de la Edificación" i que, en funció de la seva naturalesa, arriben a períodes de 1 any (danys per defectes de terminació o acabat de les obres), 3 anys (danys per defectes o vicis d'elements constructius o d'instal·lacions que afectin a l'habitabilitat) o 10 anys (danys en fonamentació o estructura que comprometin directament la resistència mecànica i l'estabilitat de l'edifici).

#### **1.2.7.4. La direcció facultativa**

Constatar abans de l'inici de l'execució de cada part de l'obra, que existeix un programa de control per als productes i per a l'execució, que hagi estat redactat específicament per a l'obra, conforme a l'indicat en el projecte i la normativa

d'obligat compliment. Qualsevol incompliment dels requisits previs establerts, provocarà l'ajornament de l'inici de l'obra fins que la direcció facultativa constati documentalment que s'ha esmenat la causa que va donar origen al citat incompliment.

Aprovar el programa de control abans d'iniciar les activitats de control en l'obra, elaborat d'acord amb el pla de control definit en el projecte, que tingui en compte el cronograma o pla d'obra del constructor i el seu procediment d'autocontrol.

Validar el control de recepció, vetllant perquè els productes incorporats en l'obra siguin adequats al seu ús i compleixin amb les especificacions requerides.

Verificar que els valors declarats en els documents que acompanyen al marcatge CE són conformes amb les especificacions indicades en el projecte i, en defecte d'això, en la normativa d'obligat compliment, ja que el marcatge CE no garanteix la seva idoneïtat per a un ús concret.

#### **1.2.7.5. El director d'obra**

Dirigir l'obra coordinant-la amb el Projecte d'Execució, facilitant la seva interpretació tècnica, econòmica i estètica als agents que intervenen en el procés constructiu.

Detenir l'obra per causa greu i justificada, que s'haurà de fer constar necessàriament en el Llibre d'Ordres i Assistències, donant explicacions immediates al promotor.

Redactar les modificacions, ajustaments, rectificacions o plànols complementaris que es precisin per a l'adequat desenvolupament de les obres. És facultat expressa i única la redacció d'aquelles modificacions o aclariments directament relacionats amb l'adequació de la fonamentació i de l'estructura projectades a les característiques geotècniques del terreny; el càlcul o recàlcul del dimensionament i armat de tots i cadascun dels elements principals i complementaris de la fonamentació i de l'estructura vertical i horitzontal; els quals afectin substancialment a la distribució d'espais i les solucions de façana i coberta i dimensionament i composició de buits, així com la modificació dels materials previstos.

Assessorar al director de l'execució de l'obra en aquells aclariments i dubtes que poguessin esdevenir per al correcte desenvolupament de la mateixa, pel que fa a les interpretacions de les especificacions de projecte.

Assistir a les obres a fi de resoldre les contingències que es produeixin per a assegurar la correcta interpretació i execució del projecte, així com impartir les solucions aclaridores que fossin necessàries, consignant en el Llibre d'Ordres i Assistències les instruccions precises que s'estimessin oportunes ressenyar per a la correcta interpretació de tot el que està projectat, sense perjudici d'efectuar tots els aclariments i ordres verbals que s'estimés oportú.

Signar l'Acta de replanteig o de començament d'obra i el Certificat Final d'Obra així com signar el vistiplau de les certificacions parcials referides al percentatge d'obra efectuada i, si escau i a instàncies del promotor, la supervisió de la documentació que se li presenti relativa a les unitats d'obra realment executades prèvia a la seva liquidació final, tot això amb els visats que si escau fossin preceptius.

Informar puntualment al promotor d'aquelles modificacions substancials que, per raons tècniques o normatives, comporten una variació del construït pel que fa al projecte bàsic i d'execució i que afectin o puguin afectar al contracte subscrit entre el promotor i els destinataris finals dels habitatges.

Redactar la documentació final d'obra, pel que fa a la documentació gràfica i escrita del projecte executat, incorporant les modificacions efectuades. Per a això, els tècnics redactors de projectes i/o estudis complementaris hauran obligatòriament lliurar-li la documentació final en la que es faci constar l'estat final de les obres i/o instal·lacions per ells redactades, supervisades i realment executades, sent responsable dels signants la veracitat i exactitud dels documents presentats.

Al Projecte Final d'Obra s'annexarà l'Acta de Recepció Final; la relació identificativa dels agents que han intervingut en el procés d'edificació, inclosos tots els subcontractistes i oficis intervinents; les instruccions d'Ús i Manteniment de l'Edifici i de les seves instal·lacions, de conformitat amb la normativa que li sigui d'aplicació.

La documentació a la qual es fa referència en els dos apartats anteriors és part constituent del Llibre de l'Edifici i el promotor haurà de lliurar una còpia completa als usuaris finals del mateix que, en el cas d'edificis d'habitatges plurifamiliars, es materialitza en un exemplar que haurà de ser custodiat pel president de la Comunitat de Propietaris o

per l'Administrador, sent aquests els responsables de divulgar a la resta de propietaris el seu contingut i de fer complir els requisits de manteniment que consten en la citada documentació.

A més de totes les facultats que corresponen al director d'obra, expressades en els articles precedents, és missió específica seva la direcció mediata, denominada alta direcció en el que al compliment de les directrius generals del projecte es refereix, i a l'adequació del construït a aquest.

S'ha d'assenyalar expressament que la resistència al compliment de les ordres dels directors d'obra en la seva tasca d'alta direcció es considerarà com falta greu i, en cas que, al seu parer, d'incompliment de l'ordenat posés en perill l'obra o les persones que en ella treballen, podrà recusar al contractista i/o acudir a les autoritats judicials, sent responsable el contractista de les conseqüències legals i econòmiques.

#### **1.2.7.6. El director de l'execució de l'obra**

Correspon al director d'execució material de l'obra, segons s'estableix en la "Ley 38/1999. Ley de Ordenación de la Edificación" i altra legislació vigent a aquest efecte, les atribucions competencials i obligacions que s'assenyalen a continuació

La direcció immediata de l'Obra.

Verificar personalment la recepció a peu d'obra, previ al seu aplec o col·locació definitiva, de tots els productes i materials subministrats necessaris per a l'execució de l'obra, comprovant que s'ajusten amb precisió a les determinacions del projecte i a les normes exigibles de qualitat, amb la plena potestat d'acceptació o rebuig dels mateixos en cas que ho considerés oportú i per causa justificada, ordenant la realització de proves i assajos que fossin necessaris.

Dirigir l'execució material de l'obra d'acord amb les especificacions de la memòria i dels plànols del Projecte, així com, si escau, amb les instruccions complementàries necessàries que recaptés del director d'obra.

Anticipar-se amb l'antelació suficient a les diferents fases de la posada en obra, requerint els aclariments al director d'obra o directors d'obra que fossin necessàries i planificant de manera anticipada i continuada amb el contractista principal i els subcontractistes els treballs a efectuar.

Comprovar els replanteigs, els materials, formigons i altres productes subministrats, exigint la presentació dels oportuns certificats de idoneïtat dels mateixos.

Verificar la correcta execució i disposició dels elements constructius i de les instal·lacions, estenent-se aquesta comesa a tots els elements de fonamentació i estructura horitzontal i vertical, amb comprovació de les seves especificacions concretes de dimensionat d'elements, tipus de biguetes i adequació a fitxa tècnica homologada, diàmetres nominals, longituds d'ancoratge i encavallaments adequats i doblegat de barres.

Observança dels temps d'encofrat i desencofrat de bigues, pilars i forjats assenyalats per la Instrucció del Formigó vigent i d'aplicació.

Comprovació del correcte dimensionament de rampes i escales i del seu adequat traçat i replanteig amb acord als pendents, desnivells projectats i al compliment de totes les normatives que són d'aplicació; a dimensions parcials i totals d'elements, a la seva forma i geometria específica, així com a les distàncies que han de guardar-se entre ells, tant en horitzontal com en vertical.

Verificació de d'adequada posada en obra de fàbriques i tancaments, al seu correcte i complet entrellaçament i, en general, al que pertoca a l'execució material de la totalitat de l'obra i sense excepció alguna, d'acord als criteris i lleis dels materials i de la correcta construcció (lex artis) i a les normatives d'aplicació.

Assistir a l'obra amb la freqüència, dedicació i diligència necessàries per a complir eficaçment la deguda supervisió de l'execució de la mateixa en totes les seves fases, des del replanteig inicial fins a la total finalització de l'edifici, donant les ordres precises d'execució al contractista i, si escau, als subcontractistes.

Consignar en el Llibre d'Ordres i Assistències les instruccions precises que considerés oportú ressenyar per a la correcta execució material de les obres.

Supervisar posteriorment el correcte compliment de les ordres prèviament efectuades i l'adequació del realment executat a l'ordenat prèviament.

Verificar l'adequat traçat d'instal·lacions, conductes, escomeses, xarxes d'evacuació i el seu dimensionament, comprovant la seva idoneïtat i ajustament tant a l'especificacions del projecte d'execució com dels projectes parcials, coordinant aquestes actuacions amb els tècnics redactors corresponents.

Detenir l'Obra si, al seu judici, existís causa greu i justificada, que s'haurà de fer constar necessàriament en el Llibre d'Ordres i Assistències, donant compte immediata als directors d'obra que haurien de necessàriament corroborar-la per a la seva plena efectivitat, i al promotor.

Supervisar les proves pertinents per al Control de Qualitat, respecte a l'especificat per la normativa vigent, en la comesa de la qual i obligacions té legalment competència exclusiva, programant sota la seva responsabilitat i degudament coordinat i auxiliat pel contractista, les preses de mostres, trasllats, assajos i altres actuacions necessàries d'elements estructurals, així com les proves d'estanquitat de façanes i dels seus elements, de cobertes i les seves impermeabilitzacions, comprovant l'eficàcia de les solucions.

Informar amb promptitud als directors d'obra dels resultats dels Assajos de Control conforme es vagi tenint coneixement dels mateixos, proposant-li la realització de proves complementàries en cas de resultats adversos.

Després de l'oportuna comprovació, emetre les certificacions parcials o totals relatives a les unitats d'obra realment executades, amb els visats que si escau fossin preceptius.

Col·laborar activa i positivament amb els restants agents intervinents, servint de nexa d'unió entre aquests, el contractista, els subcontractistes i el personal de l'obra.

Elaborar i subscriure responsablement la documentació final d'obra relativa als resultats del Control de Qualitat i, en concret, a aquells assajos i verificacions d'execució d'obra realitzats sota la seva supervisió relatius als elements de la fonamentació, murs i estructura, a les proves d'estanquitat i vessament de cobertes i de façanes, a les verificacions del funcionament de les instal·lacions de sanejament i desguassos de pluvials i altres aspectes assenyalats en la normativa de Control de Qualitat.

Subscriure conjuntament el Certificat Final d'Obra, acreditant amb això la seva conformitat a la correcta execució de les obres i a la comprovació i verificació positiva dels assajos i proves realitzades.

Si es fes cas omís de les ordres efectuades pel director d'execució material de l'obra, es considerés com falta greu i, en cas que, al seu judici, l'incompliment de l'ordenat posés en perill l'obra o les persones que en ella treballen, podrà acudir a les autoritats judicials, sent responsable el contractista de les conseqüències legals i econòmiques.

#### **1.2.7.7. Les entitats i els laboratoris de control de qualitat de l'edificació**

Prestar assistència tècnica i lliurar els resultats de la seva activitat a l'agent autor de l'encàrrec i, en tot cas, al director de l'execució de l'obra.

Justificar la capacitat suficient de mitjans materials i humans necessaris per a realitzar adequadament els treballs contractats, si escau, a través de la corresponent acreditació oficial atorgada per les Comunitats Autònomes amb competència en la matèria.

Demostrar la seva independència respecte a la resta dels agents involucrats en l'obra. En conseqüència, prèviament a l'inici d'aquesta, lliuraran a la propietat una declaració signada per la persona física que avaluï la referida independència, de manera que la direcció facultativa pugui incorporar-la a la documentació final de l'obra.

Efectuar els assajos pertinents per comprovar la conformitat dels productes a la seva recepció en l'obra, que seran encomanats a laboratoris independents de la resta dels agents que intervenen en l'obra i disposaran de la capacitat suficient.

Lliurar els resultats dels assajos a l'agent autor de l'encàrrec i, en tot cas, a la direcció facultativa, que aniran acompanyats de la incertesa de mesura per a un determinat nivell de confiança, així com la informació relativa a les dates de l'entrada de les mostres en el laboratori i de la realització dels assajos.

#### **1.2.7.8. Els subministradors de productes**

Realitzar els lliuraments dels productes d'acord amb les especificacions de la comanda, responent del seu origen, identitat i qualitat, així com del compliment de les exigències que, si escau, estableixi la normativa tècnica aplicable.

Facilitar, quan escaigui, les instruccions d'ús i manteniment dels productes subministrats, així com les garanties de qualitat corresponents, per a la seva inclusió en la documentació de l'obra executada.

Proporcionar, quan s'escaigui, un certificat final de subministrament en el qual es recullin els materials o productes, de manera que es mantingui la necessària traçabilitat dels materials o productes certificats.

#### **1.2.7.9. Els propietaris i els usuaris**

Són obligacions dels propietaris conservar en bon estat l'edificació mitjançant un adequat ús i manteniment, així com rebre, conservar i transmetre la documentació de l'obra executada i les assegurances i garanties amb que aquesta conti.

Són obligacions dels usuaris siguin o no propietaris, la utilització adequada dels edificis o de part dels mateixos de conformitat amb les instruccions d'ús i manteniment contingudes en la documentació de l'obra executada.

#### **1.2.8. Documentació final d'obra: Llibre de l'Edifici**

D'acord a la "Ley 38/1999. Ley de Ordenación de la Edificación", una vegada finalitzada l'obra, el projecte amb la incorporació, si escau, de les modificacions degudament aprovades, serà facilitat al promotor pel director d'obra per a la formalització dels corresponents tràmits administratius.

A aquesta documentació s'adjuntarà, almenys, l'acta de recepció, la relació identificativa dels agents que han intervingut durant el procés d'edificació així com la relativa a les instruccions d'ús i manteniment de l'edifici i les seves instal·lacions, de conformitat amb la normativa que li sigui d'aplicació.

Tota la documentació que fan referència els apartats anteriors, que constituirà el {{Llibre de l'Edifici}}, serà lliurada als usuaris finals de l'edifici.

##### **1.2.8.1. Els propietaris i els usuaris**

Són obligacions dels propietaris conservar en bon estat l'edificació mitjançant un adequat ús i manteniment, així com rebre, conservar i transmetre la documentació de l'obra executada i les assegurances i garanties amb que aquesta conti.

Són obligacions dels usuaris siguin o no propietaris, la utilització adequada dels edificis o de part dels mateixos de conformitat amb les instruccions d'ús i manteniment contingudes en la documentació de l'obra executada.

#### **1.3. Disposicions Econòmiques**

Es regiran per l'exposat en el Plec de Clàusules Administratives Particulars per a contractes amb l'Administració Pública corresponent, segons el que es disposa en la "Ley 9/2017. Ley de Contratos del Sector Público".



## 2. PLEC DE CONDICIONS TÈCNIQUES PARTICULARS

### 2.1. Prescripcions sobre els materials

Per a facilitar la labor a realitzar, per part del director de l'execució de l'obra per al control de recepció en obra dels productes, equips i sistemes que se subministren a l'obra d'acord amb l'especificat en la "Real Decreto 314/2006. Código Técnico de la Edificación (CTE)", en el present projecte s'especifiquen les característiques tècniques que haurien de complir els productes, equips i sistemes subministrats.

Els productes, equips i sistemes subministrats haurien de complir les condicions que sobre ells s'especifiquen en els diferents documents que componen el Projecte. Així mateix, les seves qualitats seran acords amb les diferents normes que sobre ells estiguin publicades i que tindran un caràcter de complementarietat a aquest apartat del Plec. Tindran preferència en quant a la seva acceptabilitat aquells materials que estiguin en possessió de Document d'Idoneïtat Tècnica que avali les seves qualitats, emès per Organismes Tècnics reconeguts.

Aquest control de recepció en obra de productes, equips i sistemes comprendrà:

- El control de la documentació dels subministraments.
- El control mitjançant distintius de qualitat o avaluacions tècniques d'idoneïtat.
- El control mitjançant assajos.

Per part del constructor o contractista ha d'existir obligació de comunicar als subministradors de productes les qualitats que s'exigeixen per als diferents materials, aconsellant-se que prèviament a l'ocupació dels mateixos se sol·liciti l'aprovació del director d'execució de l'obra i de les entitats i laboratoris encarregats del control de qualitat de l'obra.

El contractista serà responsable que els materials emprats compleixin amb les condicions exigides, independentment del nivell de control de qualitat que s'estableixi per a l'acceptació dels mateixos.

El contractista notificarà al director d'execució de l'obra, amb suficient antelació, la procedència dels materials que es proposi utilitzar, aportant, quan així ho sol·liciti el director d'execució de l'obra, les mostres i dades necessàries per a decidir sobre la seva acceptació.

Aquests materials seran reconeguts pel director d'execució de l'obra abans de la seva ocupació en obra, sense l'aprovació de la qual no podran ser apilats en obra ni es podrà procedir a la seva col·locació. Així mateix, encara després de col·locats en obra, aquells materials que presentin defectes no percebuts en el primer reconeixement, sempre que vagi en perjudici del bon acabat de l'obra, seran retirats de l'obra. Totes les despeses que això ocasionés seran a càrrec del contractista.

El fet que el contractista subcontracti qualsevol partida d'obra no li eximeix de la seva responsabilitat.

La simple inspecció o examen per part dels Tècnics no suposa la recepció absoluta dels mateixos, sent els oportuns assajos els quals determinin la seva idoneïtat, no extingint-se la responsabilitat contractual del contractista a aquests efectes fins a la recepció definitiva de l'obra.

#### 2.1.1. Garanties de qualitat (Marcat CE)

El terme producte de construcció queda definit com qualsevol producte fabricat per la seva incorporació, amb caràcter permanent, a les obres d'edificació i enginyeria civil que tinguin incidència sobre els següents requisits essencials:

- Resistència mecànica i estabilitat.
- Seguretat en cas d'incendi.
- Higiene, salut i medi ambient.
- Seguretat d'utilització.
- Protecció contra el soroll.
- Estalvi d'energia i aïllament tèrmic.

El marcat CE d'un producte de construcció indica:

- Que aquest compleixi amb unes determinades especificacions tècniques relacionades amb els requisits essencials continguts en les Normes Harmonitzades (EN) i en les Guías DITE (Guies pel Document d'Idoneïtat Tècnica Europeu).
- Que s'ha complert el sistema d'avaluació i verificació de la constància de les prestacions indicat en els mandats relatius a les normes harmonitzades i en les especificacions tècniques harmonitzades.

Sent el fabricant el responsable de la seva fixació i l'Administració competent en matèria d'indústria la que s'asseguri de la correcta utilització del marcat CE.

És obligació del director de l'execució de l'obra verificar si els productes que entren en l'obra estan afectats pel compliment del sistema del marcat CE i, en cas de ser així, si es compleixen les condicions establertes en el "Reglamento (UE) Nº 305/2011. Reglamento por el que se establecen condiciones armonizadas para la comercialización de productos de construcción y se deroga la Directiva 89/106/CEE del Consejo".

El marcat CE es materialitza mitjançant el símbol "CE" acompanyat d'una informació complementària.

El fabricant ha de cuidar que el marcat CE figuri, per ordre de preferència:

- En el producte propiament dit.
- En una etiqueta adherida al mateix.

- En el seu envàs o embalatge.
- En la documentació comercial que l'acompanya.

Les lletres del símbol CE han de tenir una dimensió vertical no inferior a 5 mm.

A més del símbol CE han d'estar situades en una de les quatre possibles localitzacions una sèrie d'inscripcions complementàries, el contingut específic de les quals es determina en les normes harmonitzades i Guies DITE per cada família de productes, entre les que s'inclouen:

- el nombre d'identificació de l'organisme notificat (quan procedeixi)
- el nom comercial o la marca distintiva del fabricant
- la direcció del fabricant
- el nom comercial o la marca distintiva de la fàbrica
- les dues últimes xifres de l'any en el qual s'ha estampat el marcat en el producte
- el número del certificat CE de conformitat (quan procedeixi)
- el número de la norma harmonitzada i en cas de veure's afectada per varies els números de totes elles
- la designació del producte, el seu ús previst i la seva designació normalitzada
- informació addicional que permeti identificar les característiques del producte atenent les seves especificacions tècniques

Les inscripcions complementàries del marcat CE no tenen perquè tenir un format, tipus de lletra, color o composició especial, havent de complir únicament les característiques remarcades anteriorment pel símbol.

Dins de les característiques del producte podem trobar que alguna d'elles presenti l'esment "Prestació no determinada" (PND).

L'opció PND és una classe que pot ser considerada si almenys un estat membre no té requisits legals per a una determinada característica i el fabricant no desitja facilitar el valor d'aquesta característica.

## **2.2. Prescripcions quant a l'Execució per Unitat d'Obra**

Les prescripcions per a l'execució de cadascuna de les diferents unitats d'obra s'organitzen en els següents apartats:

### **MESURES PER A ASSEGURAR LA COMPATIBILITAT ENTRE ELS DIFERENTS PRODUCTES, ELEMENTS I SISTEMES CONSTRUCTIUS QUE COMPONEN LA UNITAT D'OBRA.**

S'especifiquen, en el cas que existeixin, les possibles incompatibilitats, tant físiques com a químiques, entre els diversos components que componen la unitat de obra, o entre el suport i els components.

### **CARACTERÍSTIQUES TÈCNIQUES**

Es descriu la unitat d'obra, detallant de manera detallada els elements que la componen, amb la nomenclatura específica correcta de cadascun d'ells, d'acord als criteris que marca la pròpia normativa.

### **NORMATIVA D'APLICACIÓ**

S'especifiquen les normes que afecten a la realització de la unitat d'obra.

### **CRITERI D'AMIDAMENT EN PROJECTE**

Indica com s'ha amidat la unitat d'obra en la fase de redacció del projecte, amidament que després serà comprovat en obra.

### **CONDICIONS PRÈVIES QUE S'HAN DE COMPLIR ABANS DE LA EXECUCIÓ DE LES UNITATS D'OBRA**

Abans d'iniciar-se els treballs d'execució de cada una de les unitats d'obra, el director de l'execució de l'obra haurà rebut els materials i els certificats acreditatius exigibles, en base a l'establert en la documentació pertinent pel tècnic redactor del projecte. Serà preceptiva l'acceptació prèvia per part del director de l'execució de l'obra de tots els materials que constitueixen la unitat d'obra.

Així mateix, es realitzaran una sèrie de comprovacions prèvies sobre les condicions del suport, les condicions ambientals de l'entorn, i la qualificació de la mà d'obra, en el seu cas.

#### **DEL SUPORT**

S'estableixen una sèrie de requisits previs sobre l'estat de les unitats d'obra realitzades prèviament, que poden servir de suport a la nova unitat d'obra.

#### **AMBIENTALS**

En determinades condicions climàtiques (vent, pluja, humitat, etc.) no es podran iniciar els treballs d'execució de la unitat d'obra, s'hauran d'interrompre o serà necessari adoptar una sèrie de mesures protectores.

#### **DEL CONTRACTISTA**

En alguns casos, serà necessària la presentació al director de l'execució de l'obra d'una sèrie de documents per part del contractista, que acreditin la seva qualificació, o la de l'empresa per ell subcontractada, per realitzar cert tipus de

treballs. Per exemple la posada en obra de sistemes constructius en possessió d'un Document d'Idoneïtat Tècnica (DIT), hauran de ser realitzats per la mateixa empresa propietària del DIT, o per empreses especialitzades i qualificades, reconegudes per aquesta i sota el seu control tècnic.

### **PROCÉS D'EXECUCIÓ**

En aquest apartat es desenvolupa el procés d'execució de cada unitat d'obra, assegurant a cada moment les condicions que permetin aconseguir el nivell de qualitat previst per a cada element constructiu en particular.

#### **FASES D'EXECUCIÓ**

S'enumeren, per ordre d'execució, les fases de les quals consta el procés d'execució de la unitat d'obra.

#### **CONDICIONS DE TERMINACIÓ**

En algunes unitats d'obra es fa referència a les condicions en les que s'ha de finalitzar una determinada unitat d'obra, perquè no interfereixi negativament en el procés d'execució de la resta d'unitats.

Una vegada acabats els treballs corresponents a l'execució de cada unitat d'obra, el contractista retirarà els mitjans auxiliars i procedirà a la neteja de l'element realitzat i de les zones de treball, recollint les restes de materials i altres residus originats per les operacions realitzades per a executar l'unitat d'obra, sent tots ells classificats, carregats i transportats a centre de reciclatge, abocador específic o centre d'acollida o transferència.

### **PROVES DE SERVEI**

En aquelles unitats d'obra que sigui necessari, s'indiquen les proves de servei a realitzar pel propi contractista o empresa instal·ladora, el cost de les quals es troba inclòs en el propi preu de la unitat d'obra.

Aquelles altres proves de servei o assaigs que no estan inclosos en el preu de la unitat d'obra, i que és obligatòria la seva realització per mitjà de laboratoris acreditats es troben detallades i pressupostades, en el corresponent capítol X de Control de Qualitat i Assaigs, del Pressupost d'Execució Material (PEM).

Per exemple, això és el que passa a la unitat d'obra ADP010, on s'indica que no està inclòs en el preu de la unitat d'obra el cost de l'assaig de densitat i humitat "in situ".

### **CONSERVACIÓ I MANTENIMENT**

En algunes unitats d'obra s'estableixen les condicions que han de protegir-se per a la correcta conservació i manteniment en obra, fins a la seva recepció final.

### **CRITERI D'AMIDAMENT EN OBRA I CONDICIONS D'ABONAMENT**

Indica com es comprovaran en obra els amidaments de Projecte, una vegada superats tots els controls de qualitat i obtinguda l'acceptació final per part del director d'execució de l'obra.

L'amidament del nombre d'unitats d'obra que ha d'abonar-se es realitzarà, si escau, d'acord amb les normes que estableix aquest capítol, tindrà lloc en presència i amb intervenció del contractista, entenenent que aquest renúncia a tal dret si, avisat oportunament, no comparegués a temps. En tal cas, serà vàlid el resultat que el director d'execució de l'obra consignï.

Totes les unitats d'obra s'abonaran als preus establerts en el Pressupost. Els mencionats preus s'abonaran per les unitats acabades i executades d'acord amb el present Plec de Condicions Tècniques Particulars i Prescripcions pel que fa a l'Execució per Unitat d'Obra.

Aquestes unitats comprenen el subministrament, cànons, transport, manipulació i ocupació dels materials, maquinària, mitjans auxiliars, mà d'obra necessària per a la seva execució i costos indirectes derivats d'aquests conceptes, així com quantes necessitats circumstancials es requereixin per a l'execució de l'obra, tals com indemnitzacions per danys a tercers o ocupacions temporals i costos d'obtenció dels permisos necessaris, així com de les operacions necessàries per a la reposició de servituds i serveis públics o privats afectats tant pel procés d'execució de les obres com per les instal·lacions auxiliars.

Igualment, aquells conceptes que s'especifiquen en la definició de cada unitat d'obra, les operacions descrites en el procés d'execució, els assajos i proves de servei i posada en funcionament, inspeccions, permisos, butlletins, llicències, taxes o similars.

No s'abonarà al contractista major volum de qualsevol tipus d'obra que el definit en els plànols o en les modificacions autoritzades per la direcció facultativa. Tampoc li serà abonat, si escau, el cost de la restitució de l'obra a les seves dimensions correctes, ni l'obra que hagués hagut de realitzar per ordre de la direcció facultativa per a resoldre qualsevol defecte d'execució.

## **TERMINOLOGIA APLICADA EN EL CRITERI DE MESURAMENT.**

A continuació, es detalla el significat d'alguns dels termes utilitzats en els diferents capítols d'obra.

### **ACONDICIONAMENT DEL TERRENY**

Volum de terres en perfil esponjat. L'amidament es referirà a l'estat de les terres una vegada extretes. Per a això, la forma d'obtenir el volum de terres a transportar, serà la que resulti d'aplicar el percentatge d'esponjament mig que procedeixi, en funció de les característiques del terreny.

Volum de reble en perfil compactat. L'amidament es referirà a l'estat del reble una vegada finalitzat el procés de compactació.

Volum teòric executat. Serà el volum que resulti de considerar les dimensions de les seccions teòriques especificades en els plànols de Projecte, independentment que les seccions excavades haguessin quedat amb majors dimensions.

### **FONAMENTACIONS**

Superfície teòrica executada. Serà la superfície que resulti de considerar les dimensions de les seccions teòriques especificades en els plànols de Projecte, independentment que la superfície ocupada pel formigó hagués quedat amb majors dimensions.

Volum teòric executat. Serà el volum que resulti de considerar les dimensions de les seccions teòriques especificades en els plànols de Projecte, independentment que les seccions de formigó haguessin quedat amb majors dimensions.

### **ESTRUCTURES**

Volum teòric executat. Serà el volum que resulti de considerar les dimensions de les seccions teòriques especificades en els plànols de Projecte, independentment que les seccions dels elements estructurals haguessin quedat amb majors dimensions.

### **ESTRUCTURES METÀL·LIQUES**

Pes nominal amidat. Seran els kg que resultin d'aplicar als elements estructurals metàl·lics els pesos nominals que, segons dimensions i tipus d'acer figurin en taules.

### **ESTRUCTURES (FORJATS)**

Deduint els buits de superfície major de  $X \text{ m}^2$ . Es mesurarà la superfície dels forjats de cara exterior a cara exterior dels cercles que delimiten el perímetre de la seva superfície, descomptant únicament els buits o passos de forjats que tinguin una superfície major de  $X \text{ m}^2$ .

En els casos de dos draps formats per forjats diferents, objecte de preus unitaris distints, que donin suport o encastin en una jàssera o mur de càrrega comuna a ambdós draps, cadascuna de les unitats d'obra de forjat s'amidarà des de fora a cara exterior dels elements delimitadors a l'eix de la jàssera o mur de càrrega comuna.

En els casos de forjats inclinats es prendrà en veritable magnitud la superfície de la cara inferior del forjat, amb el mateix criteri anteriorment assenyalat per a la deducció de buits.

### **ESTRUCTURES (MURS)**

Deduint els buits de superfície major de  $X \text{ m}^2$ . S'aplicarà el mateix criteri que per a façanes i particions.

### **FAÇANES I PARTICIONS**

Deduint els buits de superfície major de  $X \text{ m}^2$ . S'amidaran els paraments verticals de façanes i particions descomptant únicament aquells buits la superfície dels quals sigui major de  $X \text{ m}^2$ , el que significa que:

Quan els buits siguin més petits de  $X \text{ m}^2$  es mesuraran a cinta correguda com si no hi hagués buits. Al no deduir cap buit, en compensació de mesurar buit per massís, no es mesuraran els treballs de formació de queixals en brancals i llindes.

Quan els buits siguin més grans de  $X \text{ m}^2$ , es deduirà la superfície d'aquests buits, però es sumarà al mesurament la superfície de la part interior del buit, corresponent al desenvolupament dels queixals.

Deduint tots els buits. Es mesuraran els paraments verticals de façanes i particions descomptant la superfície de tots els buits, però s'inclou l'execució de tots els treballs precisos per a la resolució del buit, així com els materials que formen llindes, brancals i escopidors.

Als efectes anteriors, s'entendrà com buit, qualsevol obertura que tingui queixals i llinda per a porta o finestra. En cas de tractar-se d'un buit en la fàbrica sense llinda, ampit ni fusteria, es deduirà sempre el mateix a l'amidar la fàbrica, sigui com sigui la seva superfície.

En el supòsit de tancaments de façana on les fulles, en lloc de donar suport directament en el forjat, recolzin en una o dues filades de regularització que abastin tot l'espessor del tancament, a l'efectuar l'amidament de les unitats d'obra es mesurarà la seva alçada des del forjat i, en compensació, no es mesurarà les filades de regularització.

### **INSTAL·LACIONS**

Longitud realment executada. Amidament segons desenvolupament longitudinal resultant, considerant, si escau, els trams ocupats per peces especials.

### **REVESTIMENTS (GUIXOS I ESQUERDEJATS DE CIMENT)**

Deduint, en els buits de superfície major de  $X \text{ m}^2$ , l'excés sobre els  $X \text{ m}^2$ . Els paraments verticals i horitzontals s'amidaran a cinta correguda, sense descomptar buits de superfície menor a  $X \text{ m}^2$ . Per a buits de major superfície, es descomptarà únicament l'excés sobre aquesta superfície. En ambdós casos es considerarà inclosa l'execució de queixals, fons de llindes i arestes. Els paraments que tinguin armaris de paret no seran objecte de descompte, sigui com sigui la seva dimensió.

## **2.3. Prescripcions sobre verificacions en l'edifici acabat**

D'acord amb el "Real Decreto 314/2006. Código Técnico de la Edificación (CTE)", a l'obra acabada, bé sobre l'edifici en el seu conjunt, o bé sobre les seves diferents parts i les seves instal·lacions, totalment acabades, han de realitzar-se, a més de les que puguin establir-se amb caràcter voluntari, les comprovacions i proves de servei previstes en el present plec, per part del constructor, i al seu càrrec, independentment de les ordenades per la direcció facultativa i les exigides per la legislació aplicable, que seran realitzades per laboratori acreditat i el cost de les quals s'especifica detalladament en el capítol de Control de Qualitat i Assaigs, del Pressupost d'Execució material (PEM) del projecte.

## **2.4. Prescripcions en relació amb l'emmagatzematge, maneig, separació i altres operacions de gestió dels residus de construcció i demolició**

El corresponent Estudi de Gestió dels Residus de Construcció i Demolició, contindrà les següents prescripcions en relació amb l'emmagatzematge, maneig, separació i altres operacions de gestió dels residus de l'obra:

El dipòsit temporal de la runa es realitzarà en contenidors metàl·lics amb la ubicació i condicions establertes en les ordenances municipals, o bé en sacs industrials amb un volum inferior a un metre cúbic, quedant degudament senyalitzats i segregats de la resta de residus.

Aquells residus valoritzables, com fustes, plàstics, ferralla, etc., Es dipositaran en contenidors degudament senyalitzats i segregats de la resta de residus, per tal de facilitar la seva gestió.

Els contenidors hauran d'estar pintats amb colors vius, que siguin visibles durant la nit, i han de comptar amb una banda de material reflectant de, almenys, 15 centímetres al llarg de tot el seu perímetre, figurant de forma clara i llegible la següent informació:

- Raó social.
- Codi d'Identificació Fiscal (C.I.F.).
- Número de telèfon del titular del contenidor / envàs.
- Número d'inscripció en el Registre de Transportistes de Residus del titular del contenidor.

Aquesta informació haurà de quedar també reflectida a través d'adhesius o plaques, en els envasos industrials o altres elements de contenció.

El responsable de l'obra a la qual dona servei el contenidor d'adoptar les mesures pertinents per evitar que es dipositin residus aliens a la mateixa. Els contenidors romandran tancats o coberts fora de l'horari de treball, amb tal d'evitar el dipòsit de restes aliens a l'obra i el vessament de dels residus.

A l'equip d'obra s'hauran d'establir els mitjans humans, tècnics i procediments de separació que es dedicaran a cada tipus de RCE.

S'hauran de complir les prescripcions establertes en les ordenances municipals, els requisits i condicions de la llicència d'obra, especialment si obliguen a la separació en origen de determinades matèries objecte de reciclatge o deposició, i el constructor o el cap d'obra realitzar una avaluació econòmica de les condicions en què és viable aquesta operació, considerant les possibilitats reals de fer-la, és a dir, que l'obra o construcció ho permeti i que es disposi de plantes de reciclatge o gestors adequats.

El constructor haurà d'efectuar un estricte control documental, de manera que els transportistes i gestors de RCE presentin els vals de cada retirada i lliurament a destinació final. En el cas que els residus es reutilitzin en altres obres o projectes de restauració, s'haurà d'aportar evidència documental de la destinació final.

Les restes derivades del rentat de les canaletes de les cubes de subministrament de formigó prefabricat seran considerats com a residus i gestionats com li correspon (LER 17 01 01).

S'ha d'evitar la contaminació mitjançant productes tòxics o perillosos dels materials plàstics, restes de fusta, abassegaments o contenidors de runes, amb la finalitat de procedir a la seva adequada segregació.

Les terres superficials que es puguin destinar a jardineria o la recuperació de sòls degradats, seran acuradament retirades i emmagatzemades durant el menor temps possible, disposades en cavallons d'alçada no superior a 2 metres, evitant la humitat excessiva, la seva manipulació i la seva contaminació.